

福島県 感染症情報

検索

2020年6月24日発行

《目次》

・ 感染症患者発生状況	1
・ 保健所管内別流行状況	2
・ 推移・流行状況	3
・ 定点把握疾患(過去の動き)・保健所別流行状況	3～12
・ 県内・隣接県の五類感染症(定点把握)の動き	13
・ 県内・隣接県の全数把握疾患及び県内の疑似症	14～15
・ 結核情報	16

【新型コロナウイルス感染症について】

本県の緊急事態措置は5月14日に解除されましたが、感染拡大を防止するためには、今後も一人ひとりの日頃の取組みがとても重要です。

引き続き、密閉、密集、密接の「三つの密」を避けるとともに、「人と人の距離の確保」「マスクの着用」「手洗いなどの手指衛生」をはじめとした「新しい生活様式」の実践により、感染予防に努めましょう。

【腸管出血性大腸菌感染症について】

夏期は、腸管出血性大腸菌感染症の多発時期です。腸管出血性大腸菌は、75℃で1分以上の加熱で死滅しますので、食肉はよく加熱して喫食しましょう。また、日頃から排便後や調理前の手洗いなどの感染予防をしっかりと行うことが大切です。特に、乳児や高齢者の方は重症化することがあるため、腹痛、下痢、血便、発熱等症状がある場合には、早急に医療機関を受診してください。

感染症患者発生状況【第25週(6月15日～6月21日)】

〈定点把握疾患〉

- ・ 咽頭結膜熱は、県北、会津で小流行が続いています。
- ・ A群溶血性レンサ球菌咽頭炎は、県北、県中、県南、会津で小流行が続いており、また、相双で小流行が見られます。

〈全数把握疾患〉


- ・ 結核(4名)は、福島市(2名;20歳代及び40歳代:ともに女性)、郡山市(2名;70歳代:男性、80歳代:女性)の各保健所管内の医療機関から報告がありました。
- ・ 腸管出血性大腸菌感染症(1名;20歳代:男性)は、会津保健所管内の医療機関から報告がありました。
- ・ レジオネラ症(2名)は、県中(1名;70歳代:男性)、いわき市(1名;70歳代:女性)の各保健所管内の医療機関から報告がありました。
- ・ 梅毒(1名;30歳代:男性)は、いわき市保健所管内の医療機関から報告がありました。

〈指定感染症〉

- ・ 新型コロナウイルス感染症(1名;20歳代:女性)は、福島市保健所管内の医療機関から報告がありました。

保健所管内別流行状況【第23週～第25週】

◎ 咽頭結膜熱



◎ A群溶血性レンサ球菌咽頭炎



◎ 伝染性紅斑



第23週 (6月1日～6月7日)

第24週 (6月8日～6月14日)

第25週 (6月15日～6月21日)

疾患別推移、流行状況(定点把握)【第23週～第25週】

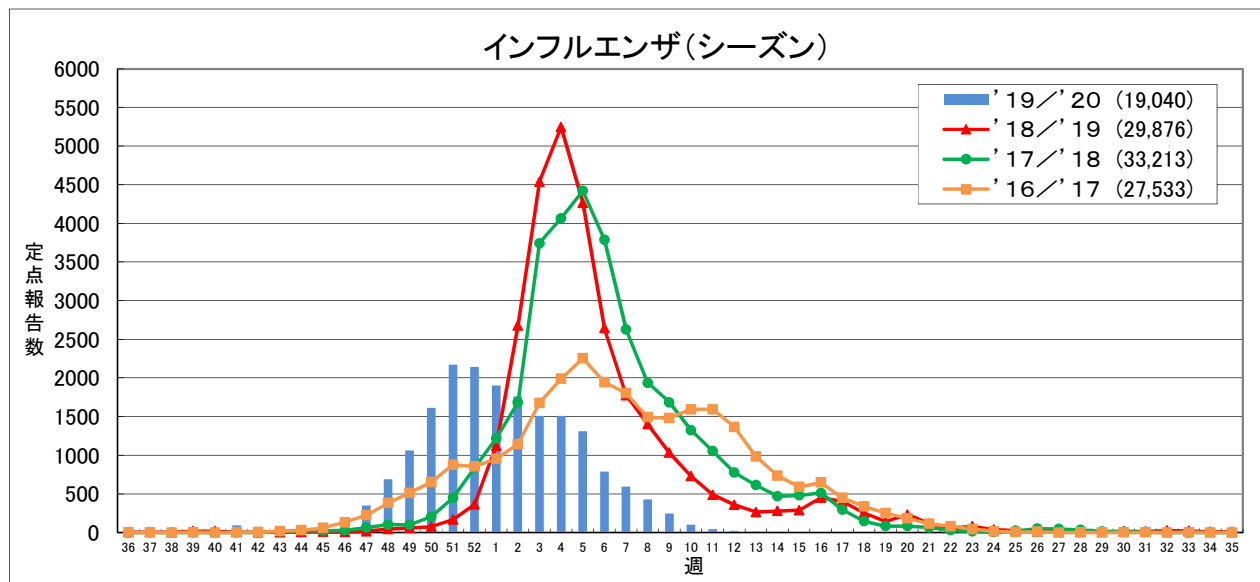
疾患名	推移・流行状況			疾患名	推移・流行状況		
	第23週	第24週	第25週		第23週	第24週	第25週
インフルエンザ				流行性耳下腺炎			
咽頭結膜熱	↑ ★	↓		急性出血性結膜炎			
A群溶血性レンサ球菌咽頭炎	↓ ★	↑ ★	↑ ★	流行性角結膜炎			
感染性胃腸炎				細菌性髄膜炎		↑ ★	↓
水痘				無菌性髄膜炎			
手足口病				マイコプラズマ肺炎			
伝染性紅斑				クラミジア肺炎			
ヘルパンギーナ				RSウイルス感染症			

(→ : 増減なし、 ↑ : 増加、 ↓ : 減少)

(小さい ← ★ ★★ ★★★★★ → 大きい)

定点把握疾患(過去の動き)・保健所別流行状況

【第25週(6月15日～6月21日)】

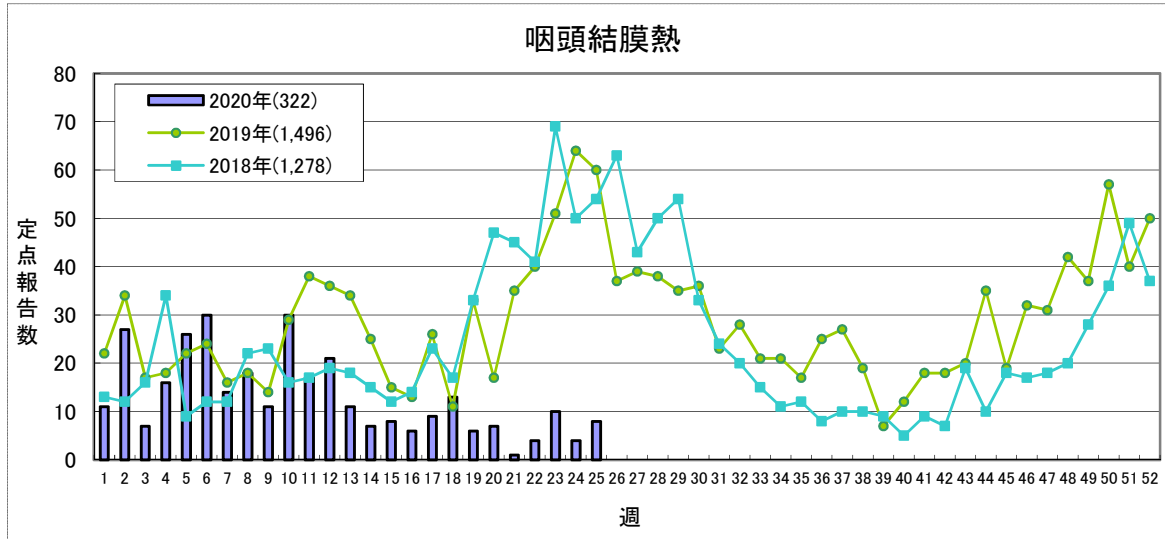


定点当たり 1.0未満 1.0～ 10.0～ 30.0～

	'19/'20				累計	'18/'19合計
	第22週	第23週	第24週	第25週		
福島市	0	0	0	0	1,619	3,210
県北	0	0	0	0	1,604	3,692
郡山市	0	0	0	0	2,783	4,261
県中	0	0	0	0	2,025	3,270
県南	0	0	0	0	2,082	2,676
会津	0	1	0	0	3,632	5,513
南会津	0	0	0	0	278	485
相双	0	0	0	0	1,992	1,959
いわき市	0	0	0	0	3,025	4,810
合計	0	1	0	0	19,040	29,876

(*) インフルエンザ定点医療機関(83)からの報告数です

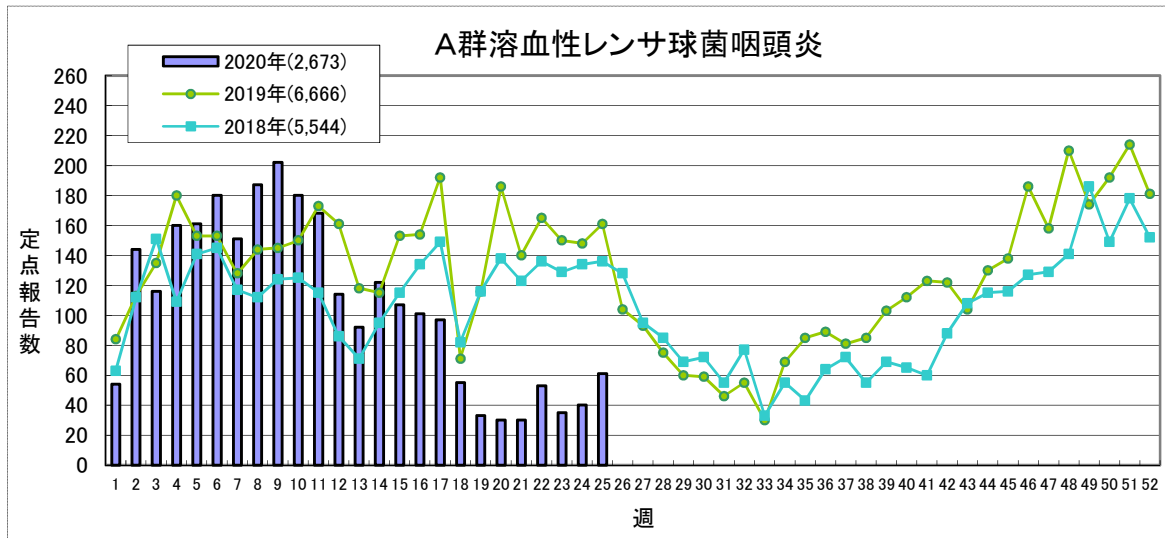
【 第25週(6月15日～6月21日) 】



定点当たり **0.2未満** **0.2～** **1.0～** **3.0～**

	2020年					2019年
	第22週	第23週	第24週	第25週	累計	合計
福島市	1	0	1	1	48	211
県北	2	1	1	2	64	305
郡山市	0	4	0	3	43	326
県中	0	0	0	0	5	120
県南	0	0	0	0	3	40
会津	1	2	2	2	54	254
南会津	0	0	0	0	3	26
相双	0	0	0	0	48	57
いわき市	0	3	0	0	54	157
合計	4	10	4	8	322	1,496

(*)小児科定点医療機関(50)からの報告数です

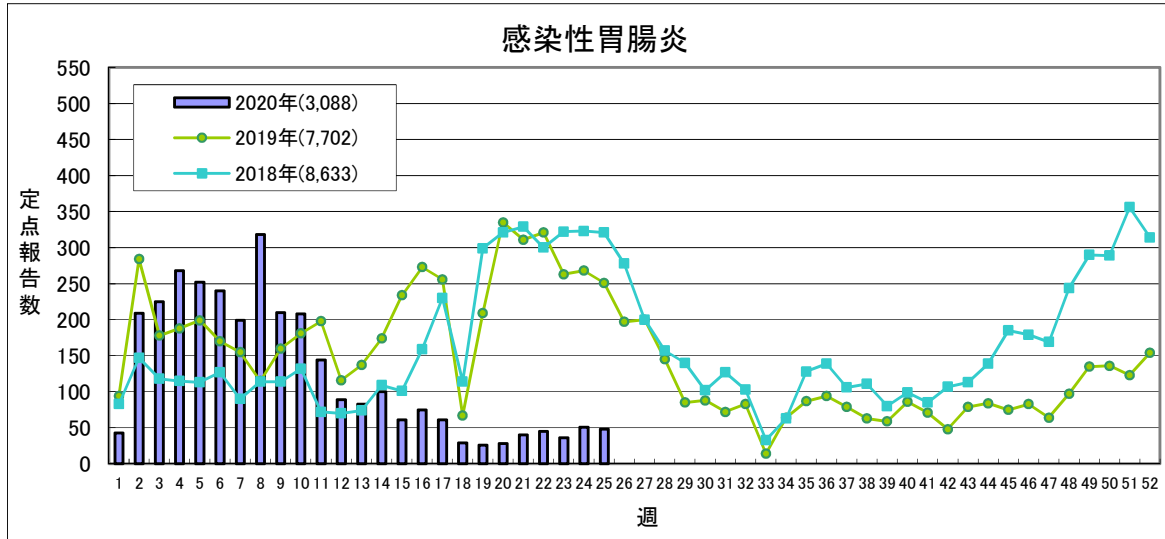


定点当たり **0.5未満** **0.5～** **4.0～** **8.0～**

	2020年					2019年
	第22週	第23週	第24週	第25週	累計	合計
福島市	4	4	4	3	211	675
県北	8	7	8	15	385	946
郡山市	8	5	1	5	362	1,288
県中	5	5	4	4	261	933
県南	5	4	2	2	128	303
会津	20	7	12	13	668	1,019
南会津	1	1	0	0	24	42
相双	1	1	6	14	272	538
いわき市	1	1	3	5	362	922
合計	53	35	40	61	2,673	6,666

(*)小児科定点医療機関(50)からの報告数です

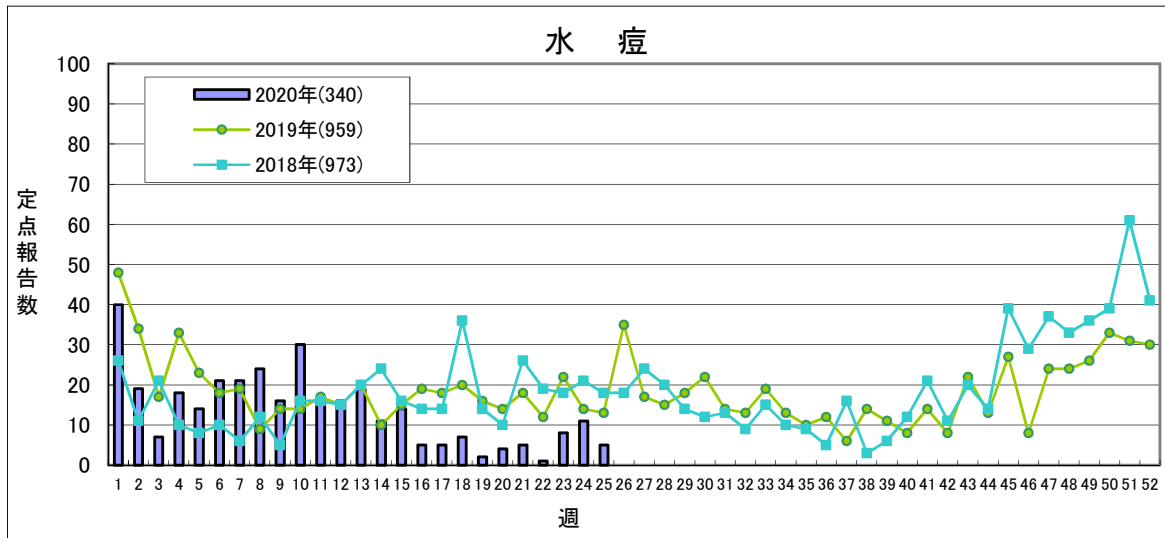
【 第25週(6月15日～6月21日) 】



定点当たり **5.1未満** **5.1～** **12.0～** **20.0～**

	2020年					2019年
	第22週	第23週	第24週	第25週	累計	合計
福島市	5	2	6	8	425	995
県北	6	7	6	8	552	1,119
郡山市	3	4	3	4	285	645
県中	12	12	13	10	586	1,706
県南	3	4	6	0	296	758
会津	7	1	4	6	501	1,047
南会津	0	0	0	0	0	12
相双	5	1	10	5	181	711
いわき市	4	5	3	7	262	709
合計	45	36	51	48	3,088	7,702

(*)小児科定点医療機関(50)からの報告数です

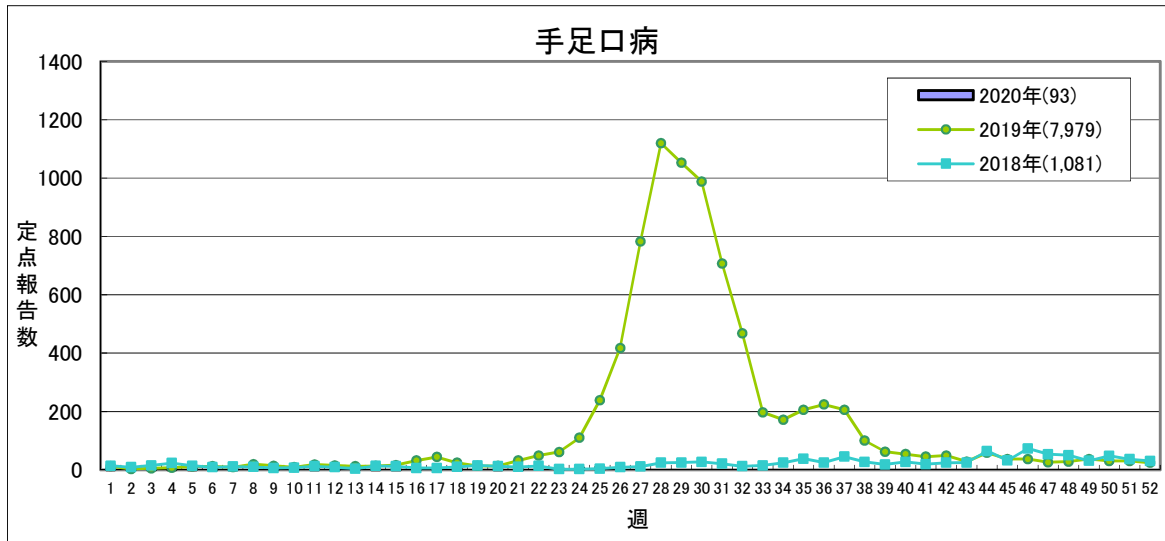


定点当たり **1.0未満** **1.0～** **2.0～**

	2020年					2019年
	第22週	第23週	第24週	第25週	累計	合計
福島市	0	0	0	2	56	113
県北	0	0	1	0	38	82
郡山市	0	2	1	0	44	174
県中	0	2	2	1	31	195
県南	0	2	4	1	24	70
会津	0	0	2	1	32	74
南会津	0	0	0	0	1	5
相双	1	0	0	0	1	64
いわき市	0	2	1	0	113	182
合計	1	8	11	5	340	959

(*)小児科定点医療機関(50)からの報告数です
平成30年36週より流行状況判断基準が変更となりました

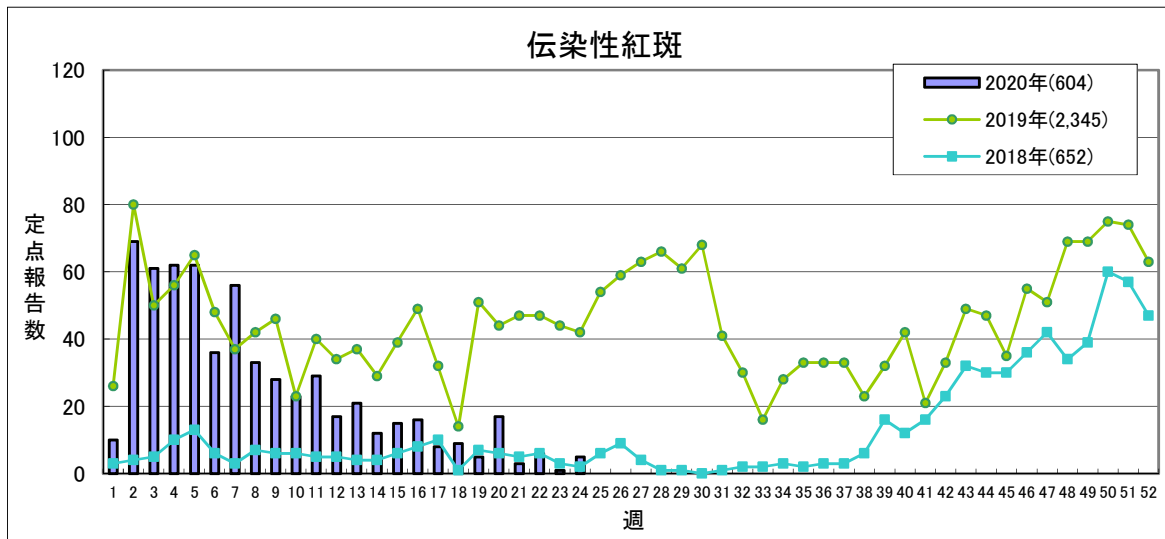
【 第25週(6月15日～6月21日) 】



定点当たり **1.0未満** **1.0～** **2.0～** **5.0～**

	2020年					2019年
	第22週	第23週	第24週	第25週	累計	合計
福島市	0	2	1	2	30	1,130
県北	0	1	0	0	11	756
郡山市	0	0	0	2	16	1,003
県中	0	0	1	0	17	937
県南	0	0	0	0	0	556
会津	0	0	2	3	9	1,030
南会津	0	1	0	0	1	65
相双	0	0	0	0	4	684
いわき市	0	0	2	3	5	1,818
合計	0	4	6	10	93	7,979

(*)小児科定点医療機関(50)からの報告数です

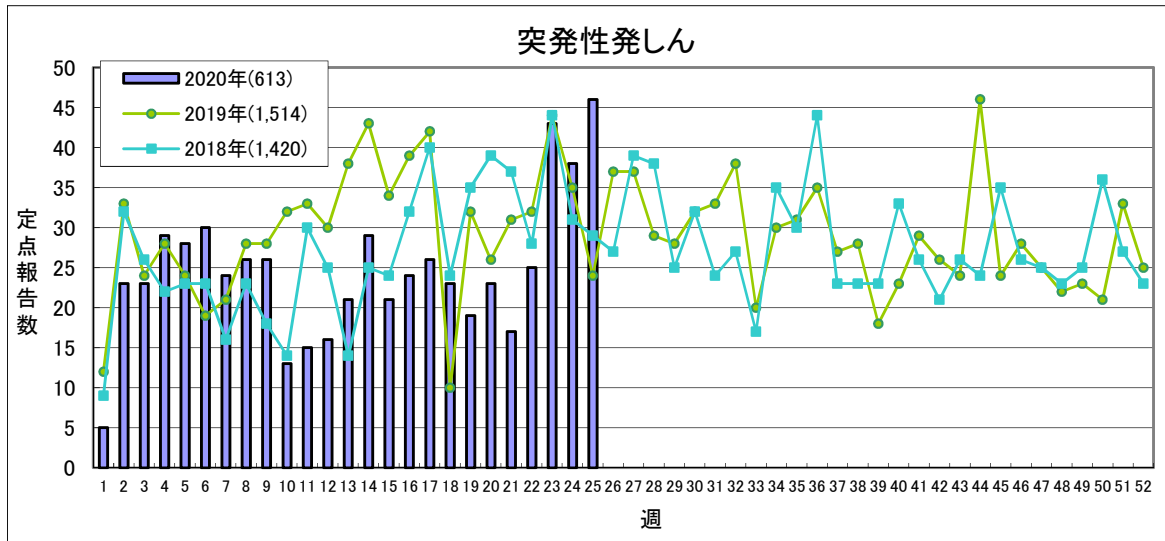


定点当たり **0.5未満** **0.5～** **1.0～** **2.0～**

	2020年					2019年
	第22週	第23週	第24週	第25週	累計	合計
福島市	0	0	0	0	26	130
県北	1	0	0	0	44	209
郡山市	2	1	1	0	168	284
県中	0	0	0	0	99	518
県南	0	0	0	0	9	157
会津	0	0	0	0	4	255
南会津	0	0	0	0	9	2
相双	3	0	4	0	103	137
いわき市	0	0	0	0	142	653
合計	6	1	5	0	604	2,345

(*)小児科定点医療機関(50)からの報告数です

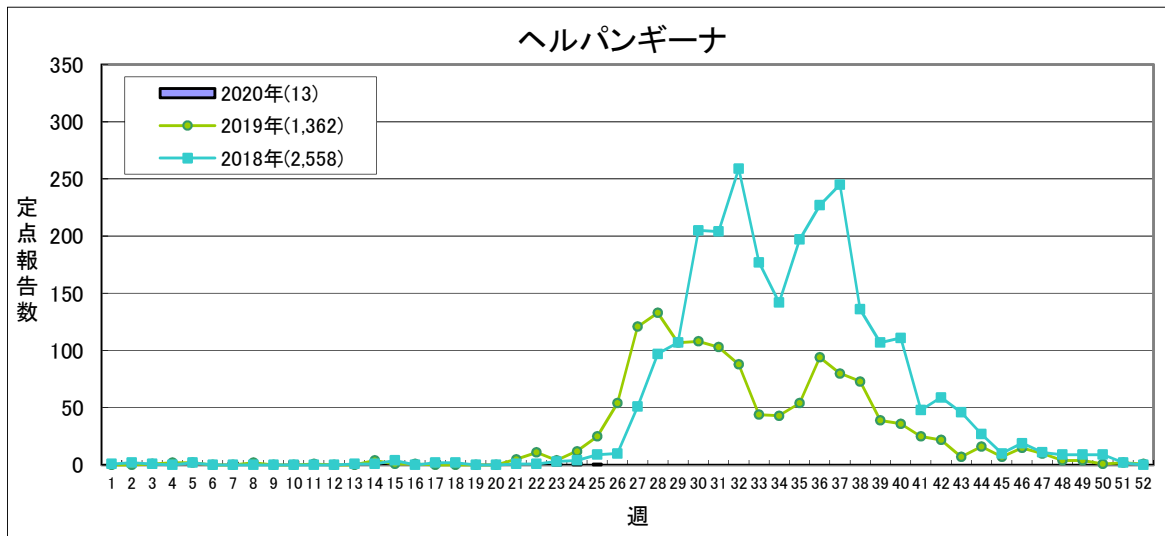
【 第25週(6月15日～6月21日) 】



流行状況の表記はありません

	2020年					2019年
	第22週	第23週	第24週	第25週	累 計	合 計
福島市	5	13	8	5	84	215
県 北	4	4	5	7	109	214
郡山市	2	5	6	6	75	196
県 中	5	10	3	11	86	210
県 南	3	2	1	4	32	68
会 津	2	0	4	2	25	97
南会津	0	0	0	0	8	4
相 双	3	6	6	7	126	327
いわき市	1	3	5	4	68	183
合 計	25	43	38	46	613	1,514

(*)小児科定点医療機関(50)からの報告数です

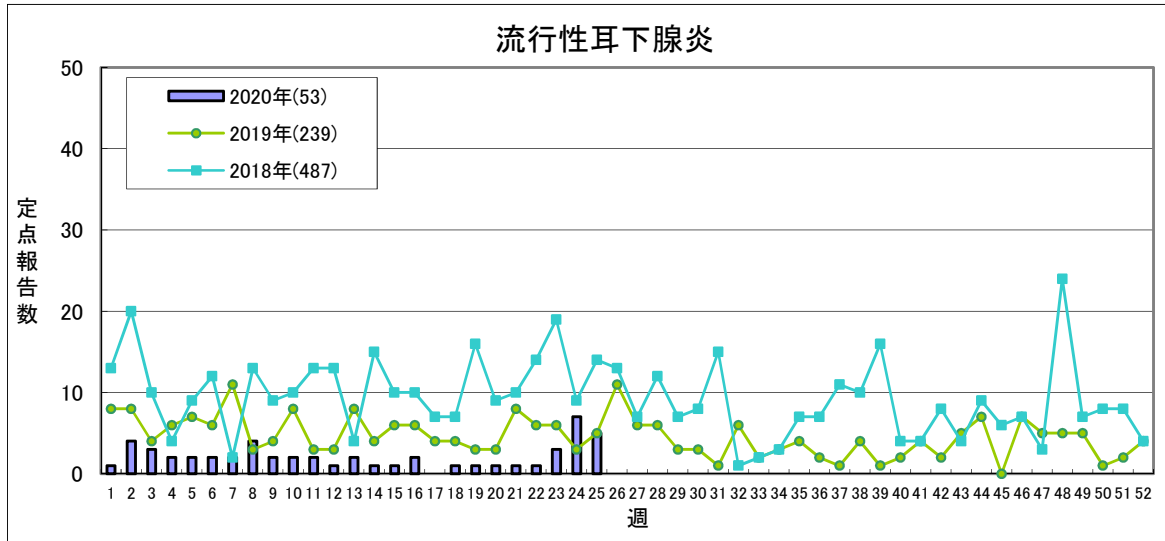


定点当たり **0.5未満** **0.5～** **2.0～** **6.0～**

	2020年					2019年
	第22週	第23週	第24週	第25週	累 計	合 計
福島市	0	0	0	0	0	142
県 北	0	0	0	0	5	304
郡山市	0	1	0	0	4	209
県 中	0	0	0	0	0	65
県 南	0	0	0	1	1	102
会 津	0	0	1	0	1	137
南会津	0	0	0	0	0	15
相 双	0	0	1	0	1	219
いわき市	0	0	0	0	1	169
合 計	0	1	2	1	13	1,362

(*)小児科定点医療機関(50)からの報告数です

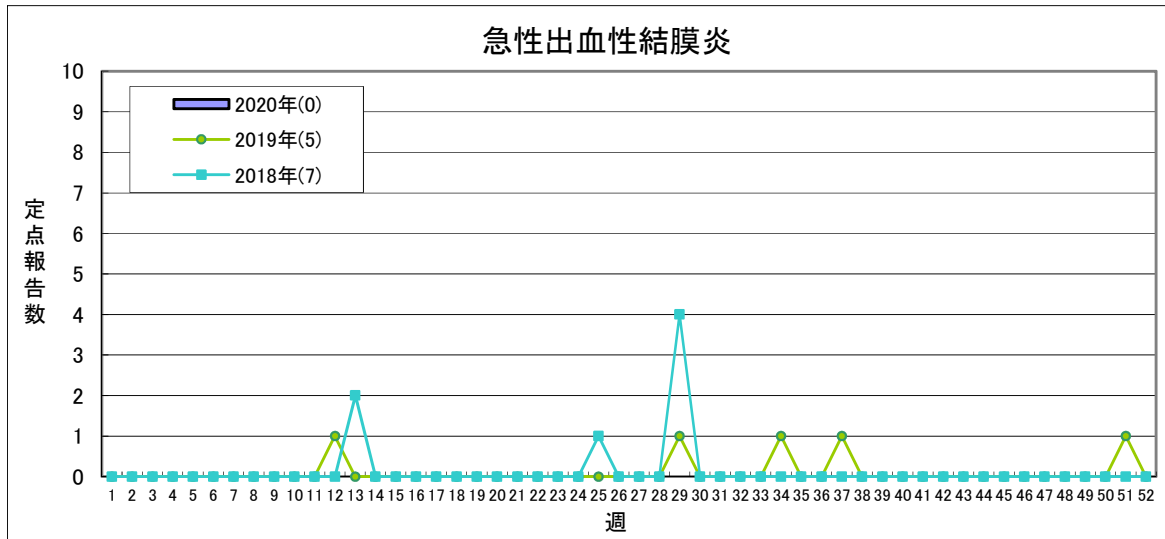
【 第25週(6月15日～6月21日) 】



定点当たり **0.5未満** **0.5～** **3.0～** **6.0～**

	2020年					2019年
	第22週	第23週	第24週	第25週	累計	合計
福島市	0	1	1	0	3	7
県北	0	0	0	0	0	2
郡山市	0	0	4	0	8	60
県中	0	0	0	0	7	56
県南	0	0	0	1	6	28
会津	0	0	1	2	7	11
南会津	0	0	0	0	0	0
相双	1	1	1	0	7	24
いわき市	0	1	0	2	15	51
合計	1	3	7	5	53	239

(*)小児科定点医療機関(50)からの報告数です

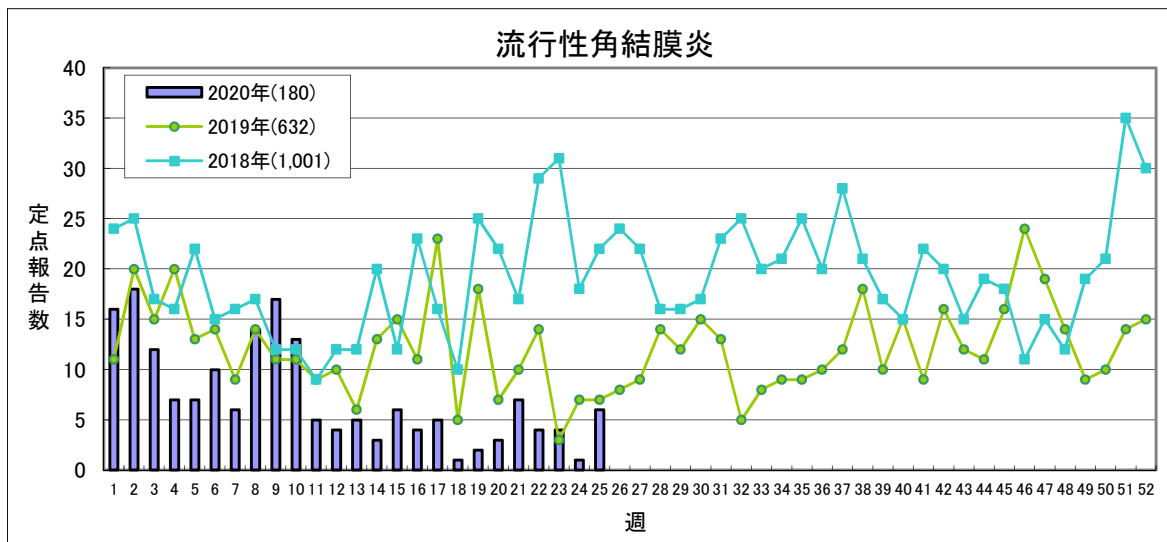


定点当たり **1.0未満** **1.0～**

	2020年				2019年
	第22週	第23週	第24週	第25週	累計
福島市	0	0	0	0	0
県北	0	0	0	0	0
郡山市	0	0	0	0	0
県中	0	0	0	0	0
県南	0	0	0	0	0
会津	0	0	0	0	0
南会津	-	-	-	-	-
相双	0	0	0	0	0
いわき市	0	0	0	0	0
合計	0	0	0	0	5

(*)眼科定点医療機関(13)からの報告数です

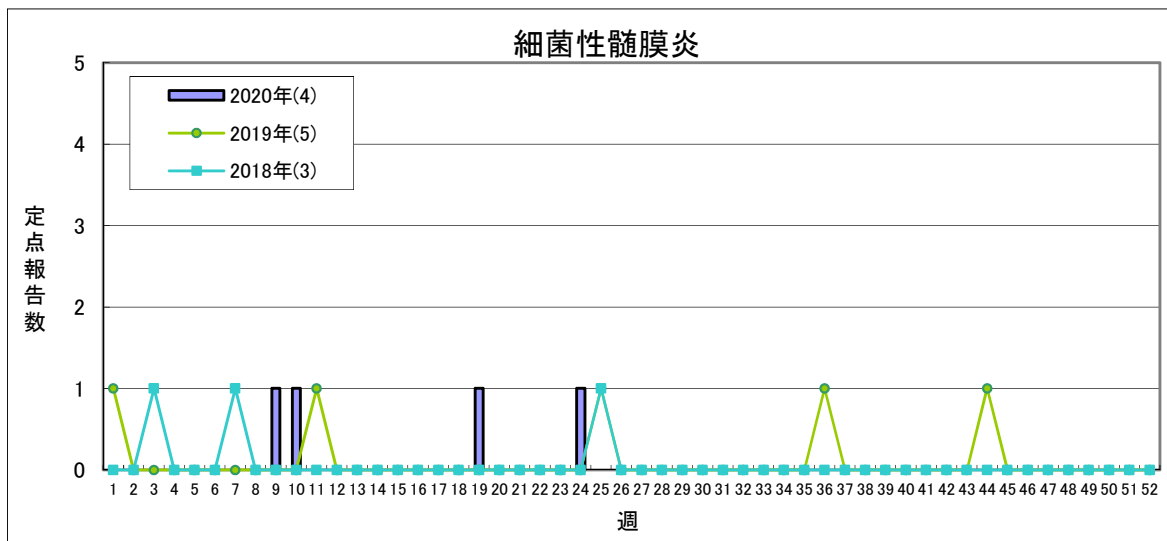
【 第25週(6月15日～6月21日) 】



定点当たり **2.0未満** **2.0～** **4.0～** **8.0～**

	2020年					2019年
	第22週	第23週	第24週	第25週	累計	合計
福島市	0	1	0	2	11	79
県北	1	0	0	0	13	88
郡山市	0	0	0	0	11	11
県中	0	0	0	0	6	16
県南	1	2	0	0	54	159
会津	2	1	1	4	57	226
南会津	-	-	-	-	-	-
相双	0	0	0	0	4	12
いわき市	0	0	0	0	24	41
合計	4	4	1	6	180	632

(*)眼科定点医療機関(13)からの報告数です

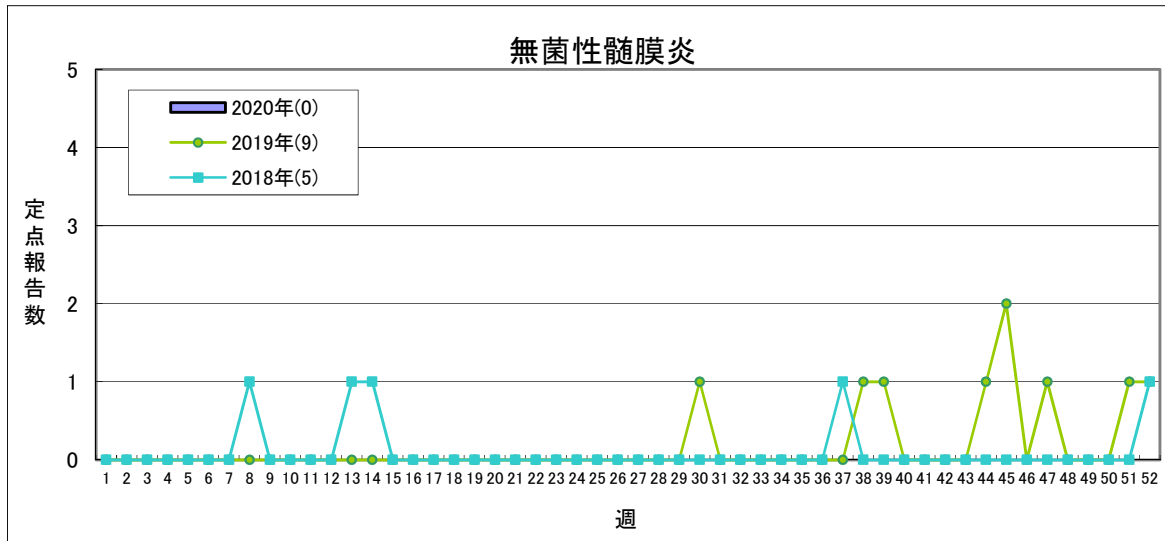


県全体で **1人未満** **1人** **2～4人** **5人以上**

	2020年					2019年
	第22週	第23週	第24週	第25週	累計	合計
福島市	0	0	1	0	2	1
県北	-	-	-	-	-	-
郡山市	0	0	0	0	2	4
県中	-	-	-	-	-	-
県南	0	0	0	0	0	0
会津	0	0	0	0	0	0
南会津	0	0	0	0	0	0
相双	0	0	0	0	0	0
いわき市	0	0	0	0	0	0
合計	0	0	1	0	4	5

(*)基幹定点医療機関(7)からの報告数です

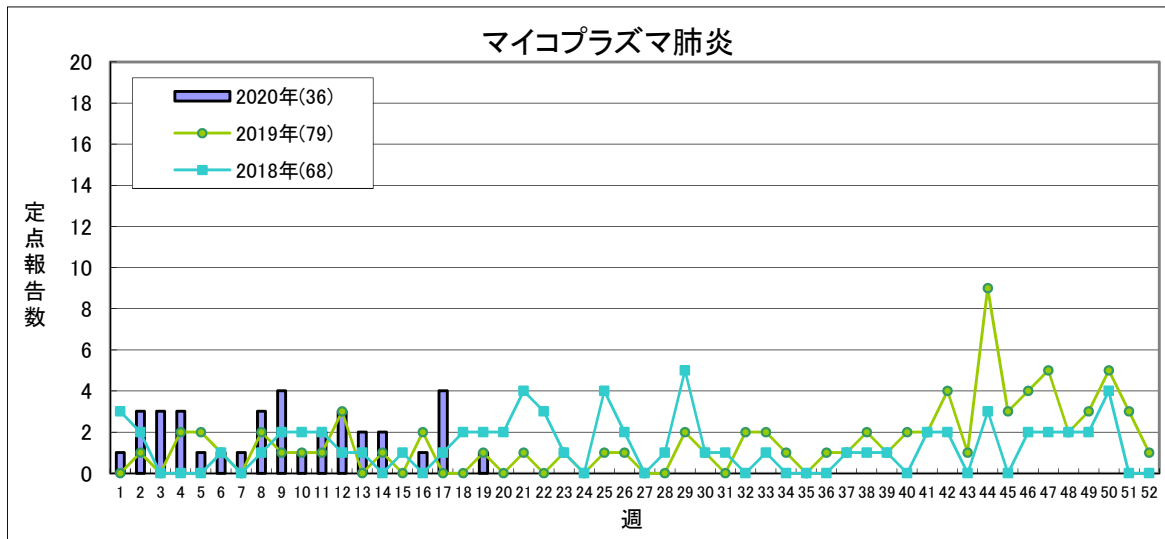
【 第25週(6月15日～6月21日) 】



県全体で **1人以下** **1地域2人** 2地域又は1地域3人以上 **3地域以上**

	2020年					2019年
	第22週	第23週	第24週	第25週	累計	合計
福島市	0	0	0	0	0	4
県北	-	-	-	-	-	-
郡山市	0	0	0	0	0	5
県中	-	-	-	-	-	-
県南	0	0	0	0	0	0
会津	0	0	0	0	0	0
南会津	0	0	0	0	0	0
相双	0	0	0	0	0	0
いわき市	0	0	0	0	0	0
合計	0	0	0	0	0	9

(*) 基幹定点医療機関(7)からの報告数です

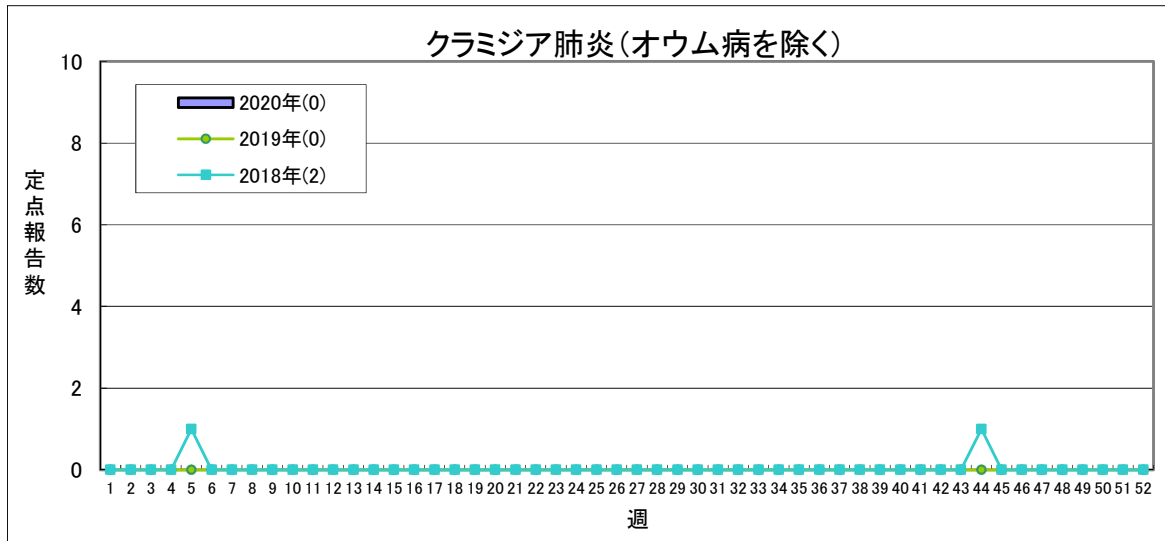


定点当たり **1.5未満** **1.5～** **2.1～** **3.1～**

	2020年					2019年
	第22週	第23週	第24週	第25週	累計	合計
福島市	0	0	0	0	12	37
県北	-	-	-	-	-	-
郡山市	0	0	0	0	8	12
県中	-	-	-	-	-	-
県南	0	0	0	0	6	11
会津	0	0	0	0	5	4
南会津	0	0	0	0	0	0
相双	0	0	0	0	0	0
いわき市	0	0	0	0	5	15
合計	0	0	0	0	36	79

(*) 基幹定点医療機関(7)からの報告数です

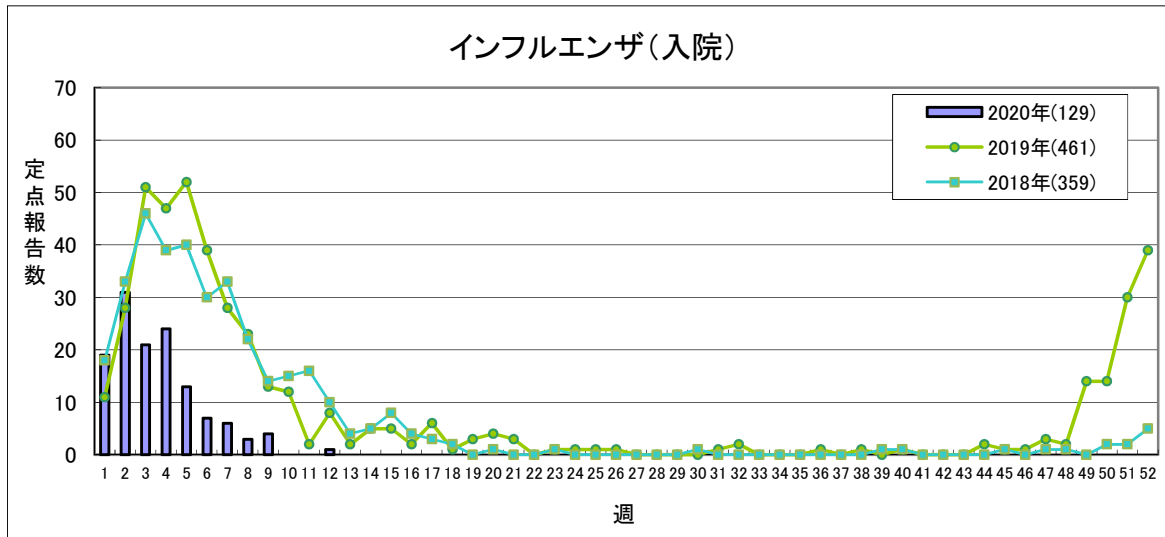
【 第25週(6月15日～6月21日) 】



定点当たり **1.0未満** **1.0～** **1.6～** **2.1～**

	2020年					2019年
	第22週	第23週	第24週	第25週	累計	合計
福島市	0	0	0	0	0	0
県北	-	-	-	-	-	-
郡山市	0	0	0	0	0	0
県中	-	-	-	-	-	-
県南	0	0	0	0	0	0
会津	0	0	0	0	0	0
南会津	0	0	0	0	0	0
相双	0	0	0	0	0	0
いわき市	0	0	0	0	0	0
合計	0	0	0	0	0	0

(*) 基幹定点医療機関(7)からの報告数です



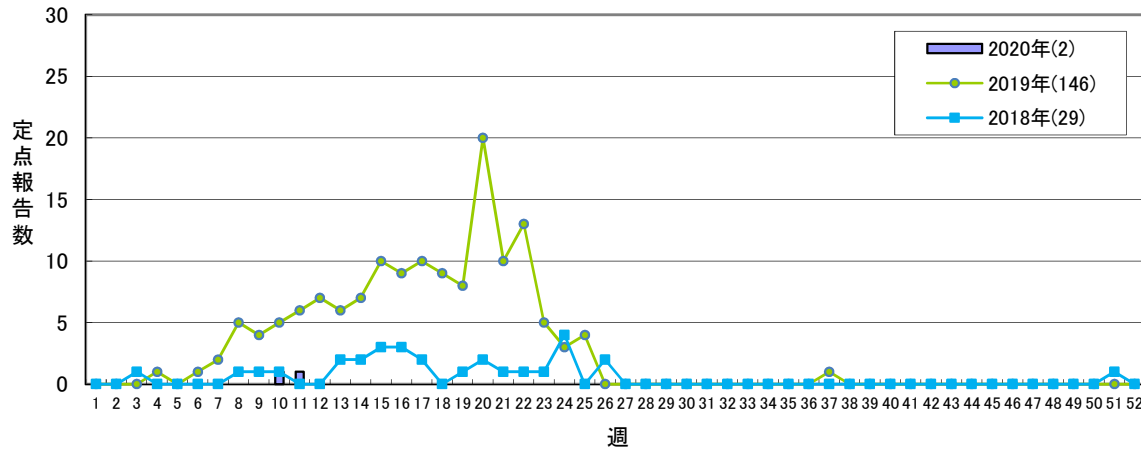
流行状況の表記はありません

	2020年					2019年
	第22週	第23週	第24週	第25週	累計	合計
福島市	0	0	0	0	12	56
県北	-	-	-	-	-	-
郡山市	0	0	0	0	34	83
県中	-	-	-	-	-	-
県南	0	0	0	0	24	73
会津	0	0	0	0	33	131
南会津	0	0	0	0	1	28
相双	0	0	0	0	5	20
いわき市	0	0	0	0	20	70
合計	0	0	0	0	129	461

(*) 基幹定点医療機関(7)からの報告数です

【 第25週(6月15日～6月21日) 】

感染性胃腸炎(病原体がロタウイルスであるものに限る。)

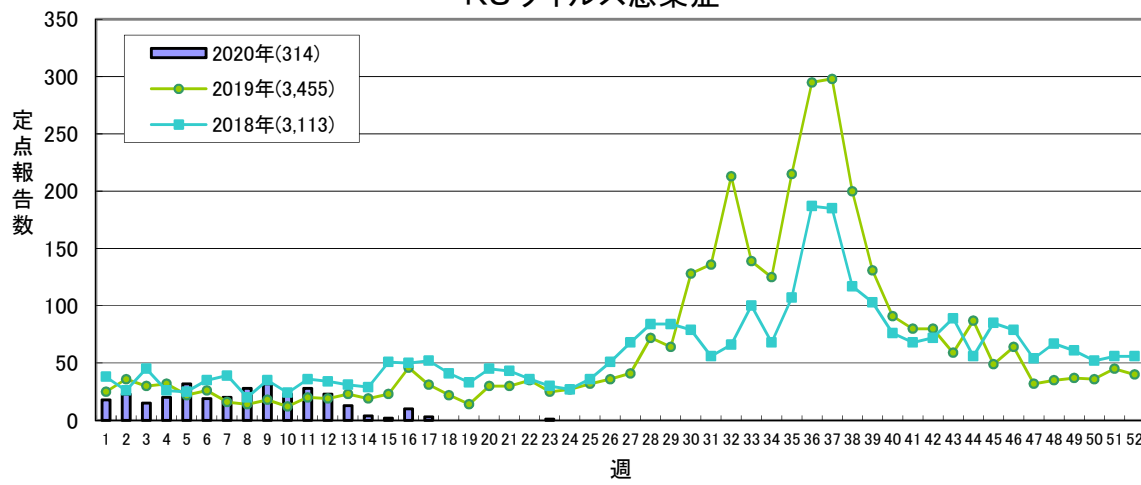


流行状況の表記はありません

	2020年					2019年
	第22週	第23週	第24週	第25週	累計	合計
福島市	0	0	0	0	0	14
県北	-	-	-	-	-	-
郡山市	0	0	0	0	0	29
県中	-	-	-	-	-	-
県南	0	0	0	0	2	8
会津	0	0	0	0	0	90
南会津	0	0	0	0	0	2
相双	0	0	0	0	0	0
いわき市	0	0	0	0	0	3
合計	0	0	0	0	2	146

(*)基幹定点医療機関(7)からの報告数です

RSウイルス感染症



定点当たり **0.4未満** **0.4～** **0.8～** **1.1～**

	2020年					2019年
	第22週	第23週	第24週	第25週	累計	合計
福島市	0	0	0	0	14	432
県北	0	0	0	0	39	680
郡山市	0	1	0	0	40	536
県中	0	0	0	0	15	269
県南	0	0	0	0	21	172
会津	0	0	0	0	52	764
南会津	0	0	0	0	0	38
相双	0	0	0	0	109	319
いわき市	0	0	0	0	24	245
合計	0	1	0	0	314	3,455

(*)小児科定点医療機関(50)からの報告数です

県内の五類感染症(定点把握)の動き【第25週(6月15日～6月21日)】

疾患名	2020年				累計	2019年累計		感染症コメント
	第22週	第23週	第24週	第25週		～25週	～52週	
インフルエンザ	0	1	0	0	10,236	28,920	37,862	
咽頭結膜熱	4	10	4	8	322	712	1,496	県北、会津で小流行が続いています。
A群溶血性レンサ球菌咽頭炎	53	35	40	61	2,673	3,588	6,666	県北、県中、県南、会津で小流行が続いており、また、相双で小流行が見られます。
感染性胃腸炎	45	36	51	48	3,088	5,137	7,702	
水痘	1	8	11	5	340	472	959	
手足口病	0	4	6	10	93	792	7,979	
伝染性紅斑	6	1	5	0	604	1,076	2,345	
突発性発しん	25	43	38	46	613	742	1,514	
ヘルパンギーナ	0	1	2	1	13	71	1,362	
流行性耳下腺炎	1	3	7	5	53	137	239	
急性出血性結膜炎	0	0	0	0	0	1	5	
流行性角結膜炎	4	4	1	6	180	296	632	
細菌性髄膜炎	0	0	1	0	4	3	5	
無菌性髄膜炎	0	0	0	0	0	0	9	
マイコプラズマ肺炎	0	0	0	0	36	21	79	
クラミジア肺炎(オウム病を除く)	0	0	0	0	0	0	0	
インフルエンザ(入院)	0	0	0	0	129	348	461	
感染性胃腸炎(病原体がロタウイルスであるものに限る。)	0	0	0	0	2	145	146	
RSウイルス感染症	0	1	0	0	314	627	3,455	

隣接県の五類感染症(定点把握)の動き【第22週～第24週】

疾患名	宮城県			山形県			茨城県			栃木県			新潟県			全国		
	第22週	第23週	第24週	第22週	第23週	第24週	第22週	第23週	第24週	第22週	第23週	第24週	第22週	第23週	第24週	第22週	第23週	第24週
インフルエンザ	-	-	-	-	1	-	-	-	1	-	5	-	-	-	-	9	16	7
咽頭結膜熱	4	3	3	9	6	14	3	6	7	1	12	2	17	23	23	268	342	403
A群溶血性レンサ球菌咽頭炎	18	33	36	38	59	61	42	46	39	17	23	19	86	102	86	1958	2218	2306
感染性胃腸炎	47	51	72	46	43	35	93	103	112	29	29	40	47	58	46	4115	4877	5410
水痘	6	3	2	3	4	3	5	8	10	3	3	3	6	9	6	264	303	346
手足口病	3	14	3	1	1	2	2	8	10	-	6	11	2	5	12	234	333	406
伝染性紅斑	1	-	1	4	6	4	-	-	1	1	1	1	4	4	5	147	102	82
突発性発しん	38	40	54	17	23	21	25	25	34	18	28	38	28	47	30	1401	1623	1774
ヘルパンギーナ	1	1	1	-	-	-	-	1	1	2	-	-	1	-	2	100	124	152
流行性耳下腺炎	3	4	3	3	2	-	4	3	1	-	3	2	1	2	5	139	163	190
急性出血性結膜炎	-	-	-	-	-	-	-	-	-	-	-	-	-	-	-	4	1	2
流行性角結膜炎	3	1	-	-	1	-	8	7	7	-	4	-	1	1	-	97	115	110
細菌性髄膜炎	-	-	-	-	1	-	-	-	-	-	-	1	-	1	1	6	11	10
無菌性髄膜炎	-	-	-	-	-	-	1	-	-	1	1	1	-	-	-	10	11	13
マイコプラズマ肺炎	1	2	6	-	-	-	4	-	1	1	1	1	2	2	-	31	36	41
クラミジア肺炎(オウム病を除く)	-	-	-	-	-	-	-	-	-	-	1	-	-	-	-	-	4	1
感染性胃腸炎(病原体がロタウイルスであるものに限る。)	-	-	-	-	-	-	-	-	-	1	-	-	-	-	-	2	2	-
RSウイルス感染症	-	1	-	-	1	-	1	-	1	-	-	-	-	1	2	18	24	22

県内の全数把握疾患および疑似症【第25週(6月15日～6月21日)】

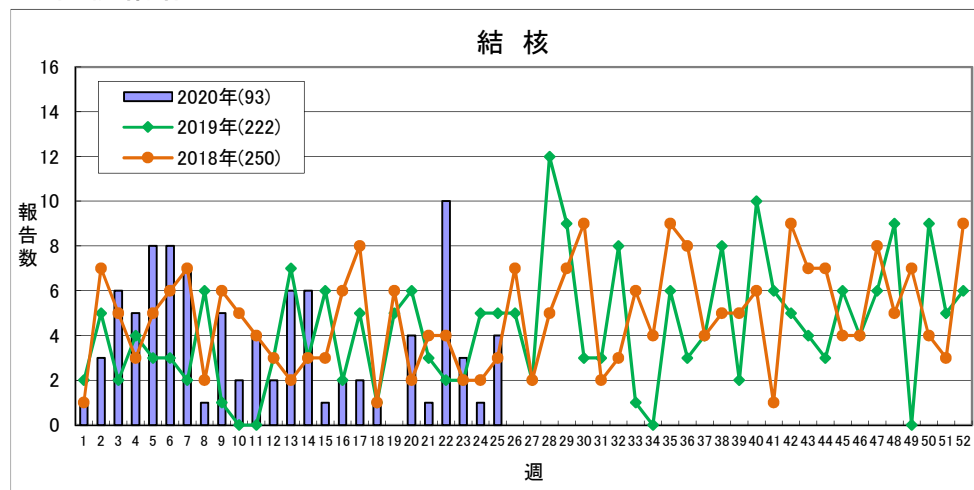
- 一類: エボラ出血熱、クリミア・コンゴ出血熱、痘そう、南米出血熱、ペスト、マールブルグ病、ラッサ熱
 二類: 急性灰白髄炎、結核、ジフテリア、重症急性呼吸器症候群(病原体がSARSコロナウイルスであるものに限る)、中東呼吸器症候群(病原体がMERSコロナウイルスであるものに限る)、鳥インフルエンザ(H5N1)、鳥インフルエンザ(H7N9)
 三類: コレラ、細菌性赤痢、腸管出血性大腸菌感染症、腸チフス、バラチフス
 四類: E型肝炎、ウエストナイル熱(ウエストナイル脳炎含む)、A型肝炎、エキノコックス症、黄熱、オウム病、オムスク出血熱、回帰熱、キャサナル森林病、Q熱、狂犬病、コクシジオイデス症、サル痘、ジカウイルス感染症、重症熱性血小板減少症候群(病原体がSFTSウイルスであるものに限る)、腎症候性出血熱、西部ウマ脳炎、ダニ媒介脳炎、炭疽、チクングニア熱、つつが虫病、デング熱、東部ウマ脳炎、鳥インフルエンザ(H5N1及びH7N9を除く)、ニバウイルス感染症、日本紅斑熱、日本脳炎、ハンタウイルス肺症候群、Bウイルス病、鼻疽、ブルセラ症、ペネズエラウマ脳炎、ヘンドラウイルス感染症、発しんチフス、ボツリヌス症、マラリア、野兔病、ライム病、リッサウイルス感染症、リフトバレー熱、類鼻疽、レジオネラ症、レプトスピラ症、ロッキー山紅斑熱
 五類: アメーバ赤痢、ウイルス性肝炎(E型及びA型を除く)、カルバペネム耐性腸内細菌科細菌感染症、急性弛緩性麻痺、急性脳炎(ウエストナイル脳炎、西部ウマ脳炎、ダニ媒介脳炎、東部ウマ脳炎、日本脳炎、ペネズエラウマ脳炎及びリフトバレー熱を除く)、クリプトスポリジウム症、クロイツフェルト・ヤコブ病、劇症型溶血性レンサ球菌感染症、後天性免疫不全症候群、ジアルシア症、侵襲性インフルエンザ菌感染症、侵襲性髄膜炎菌感染症、侵襲性肺炎球菌感染症、水痘(入院に限る。)、先天性風しん症候群、梅毒、播種性クリプトコックス症、破傷風、バンコマイシン耐性黄色ブドウ球菌感染症、バンコマイシン耐性腸球菌感染症、百日咳、風しん、麻しん、薬剤耐性アシネトバクター感染症
 新型インフルエンザ等: 新型インフルエンザ、再興型インフルエンザ
 指定: 新型コロナウイルス感染症
 疑似症: 発熱、呼吸器症状、発しん、消化器症状又は神経症状その他感染症を疑わせるような症状のうち、医師が一般に認められている医学的知見に基づき、集中治療その他これに準ずるものが必要であり、かつ、直ちに特定の感染症と診断することができないと判断したもの。

以下の表には、過去に届出のあったものを中心に記載しています。

分類	疾患名	2020年											2019年累計				
		第22週	第23週	第24週	第25週	累計											
						県合計	福島市	県北	郡山市	県東	中	南	会津	南会津	相	双	いわき
二類	結核	(福島市2、県北1、 10 郡山市3、会津1、 相双1、いわき市2)	3 (福島市1、郡山市1、 会津1)	1 (郡山市)	4 (福島市2、郡山市2)	93	21	9	34	1	3	6		4	15	83	222
三類	コレラ																
	細菌性赤痢																2
	腸管出血性大腸菌感染症				1 (会津)	2					1	1				16	34
	腸チフス バラチフス																
四類	E型肝炎					2	1								1	2	2
	A型肝炎					1					1					7	8
	ジカウイルス感染症																
	重症熱性血小板減少症候群																
	チクングニア熱																
	つつが虫病	1 (郡山市)		1 (福島市)		3	1		1					1	9	21	
	デング熱																1
	日本紅斑熱																1
	ブルセラ症																
	マラリア																
野兔病																	
レジオネラ症	1 (会津)			2 (県中1、いわき市1)	7	1		1	2		2			1	8	36	
レプトスピラ症																1	
五類	アメーバ赤痢					1				1						8	11
	ウイルス性肝炎(A・E型を除く)					1			1							1	3
	カルバペネム耐性腸内細菌科細菌感染症			2 (福島市)		14	5		5		1				3	33	70
	急性弛緩性麻痺(※2)															5	7
	急性脳炎(※4)	1 (福島市)				5	5									1	2
	クロイツフェルト・ヤコブ病															2	4
	劇症型溶血性レンサ球菌感染症					6	2		2		2					2	10
	後天性免疫不全症候群					2			1						1	3	9
	侵襲性インフルエンザ菌感染症					1									1	3	3
	侵襲性髄膜炎菌感染症																
	侵襲性肺炎球菌感染症	1 (郡山市)		2 (郡山市1、会津1)		12	3	1	3	1		4				23	38
	水痘(入院に限る。)					1	1									2	3
	先天性風しん症候群					1									1		
	梅毒	1 (郡山市)	1 (県南)	1 (郡山市)	1 (いわき市)	31	3		14		3			2	9	40	90
	播種性クリプトコックス症					1						1					1
	破傷風																1
	バンコマイシン耐性腸球菌感染症																
百日咳(※1)					36	6		12	4		1		13		137	283	
風しん															10	18	
麻しん															2	2	
薬剤耐性アシネトバクター感染症																	
指定	新型コロナウイルス感染症(※3)				1 (福島市)	82	19	13	9	10				16	15		
疑似症	法第14条第1項に規定する厚生労働省令で定める疑似症																

(※1) 平成30年1月1日から調査開始、(※2) 平成30年5月1日から調査開始、(※3) 令和2年2月1日から調査開始
 (※4) ウエストナイル脳炎、西部ウマ脳炎、ダニ媒介脳炎、東部ウマ脳炎、日本脳炎、ペネズエラウマ脳炎及びリフトバレー熱を除く

◎結核情報



	2020年				2019年
	第22週	第23週	第24週	第25週	累計
福島市	2	1	0	2	21
県北	1	0	0	0	9
郡山市	3	1	1	2	34
県中	0	0	0	0	1
県南	0	0	0	0	3
会津	1	1	0	0	6
南会津	0	0	0	0	0
相双	1	0	0	0	4
いわき市	2	0	0	0	15
合計	10	3	1	4	93

「定点当たり」の算出方法

$$\text{定点当たり} = \frac{\text{報告数}}{\text{定点数}}$$

定点数

	インフルエンザ定点	小児科定点	眼科定点	基幹定点
福島市	12	7	2	1
県北	9	5	2	0
郡山市	13	8	2	1
県中	10	6	1	0
県南	7	4	1	1
会津	10	6	2	1
南会津	3	2	0	1
相双	6	4	1	1
いわき市	13	8	2	1
計	83	50	13	7

感染症週報 2020年第25号 2020年6月24日 発行

発行 福島県感染症情報センター(福島県衛生研究所)
〒960-8560 福島市方木田字水戸内16番6号
URL : <http://www.pref.fukushima.lg.jp/sec/21910a/>
E-mail : eiseikenkyuu@pref.fukushima.lg.jp

本週報は、感染症法に基づくものであり、県内の定点医療機関、保健福祉事務所、中核市保健所の御協力を得て分析・提供するものです。