

福島県 感染症情報

検索

2020年6月3日発行

## 《目次》

・ 感染症患者発生状況	1
・ 保健所管内別流行状況	2
・ 推移・流行状況	3
・ 定点把握疾患(過去の動き)・保健所別流行状況	3～12
・ 県内・隣接県の五類感染症(定点把握)の動き	13
・ 県内・隣接県の全数把握疾患及び県内の疑似症	14～15
・ 結核情報	16

## 【新型コロナウイルス感染症について】

本県の緊急事態措置は5月14日に解除されましたが、感染拡大を防止するためには、今後も一人ひとりの日頃の取組みがとても重要です。

引き続き、密閉、密集、密接の「三つの密」を避けるとともに、「人と人との距離の確保」「マスクの着用」「手洗いなどの手指衛生」をはじめとした「新しい生活様式」の実践により、感染予防に努めましょう。

## 感染症患者発生状況【第22週(5月25日～5月31日)】

### 〈定点把握疾患〉


- ・ A群溶血性レンサ球菌咽頭炎は、会津で小流行が続いており、また、福島市、県中で小流行が見られます。

### 〈全数把握疾患〉

- ・ 結核(9名)は、福島市(1名;70歳代:女性)、県北(1名;80歳代:女性)、郡山市(3名;20歳代:女性2名、40歳代:男性)、会津(1名;50歳代:女性)、相双(1名;90歳代:女性)、いわき市(2名;乳児、幼児:ともに女児)の各保健所管内の医療機関から報告がありました。
- ・ つつが虫病(1名;80歳代:女性)は、郡山市保健所管内の医療機関から報告がありました。
- ・ レジオネラ症(1名;60歳代:男性)は、会津保健所管内の医療機関から報告がありました。
- ・ 侵襲性肺炎球菌感染症(1名;80歳代:男性)は、郡山市保健所管内の医療機関から報告がありました。
- ・ 梅毒(1名;30歳代:男性)は、郡山市保健所管内の医療機関から報告がありました。

保健所管内別流行状況【第20週～第22週】

◎ 咽頭結膜熱



◎ A群溶血性レンサ球菌咽頭炎



◎ 伝染性紅斑



第20週 (5月11日～5月17日)

第21週 (5月18日～5月24日)

第22週 (5月25日～5月31日)

## 疾患別推移、流行状況(定点把握)【第20週～第22週】

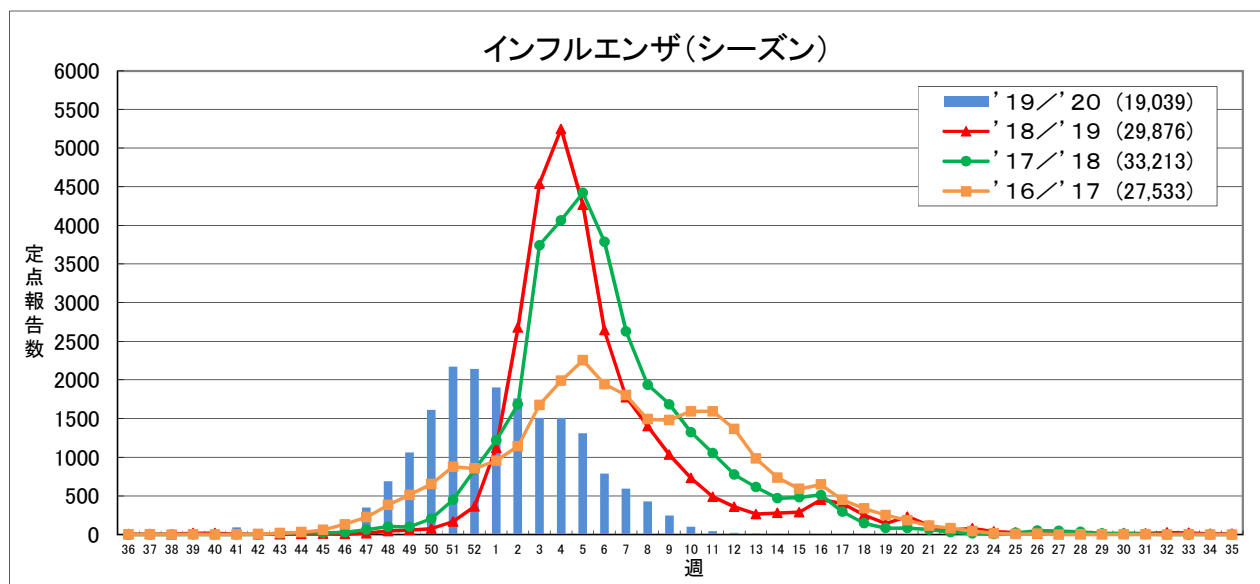
疾患名	推移・流行状況			疾患名	推移・流行状況		
	第20週	第21週	第22週		第20週	第21週	第22週
インフルエンザ				流行性耳下腺炎			
咽頭結膜熱				急性出血性結膜炎			
A群溶血性レンサ球菌咽頭炎	↓ ★	→ ★	↑ ★	流行性角結膜炎			
感染性胃腸炎				細菌性髄膜炎	↓	↓	
水痘				無菌性髄膜炎			
手足口病				マイコプラズマ肺炎			
伝染性紅斑				クラミジア肺炎			
ヘルパンギーナ				RSウイルス感染症			

( → : 増減なし、 ↑ : 増加、 ↓ : 減少 )

( 小さい ← ★ ★★ ★★★★★ 大きい )

## 定点把握疾患(過去の動き)・保健所別流行状況

【第22週(5月25日～5月31日)】

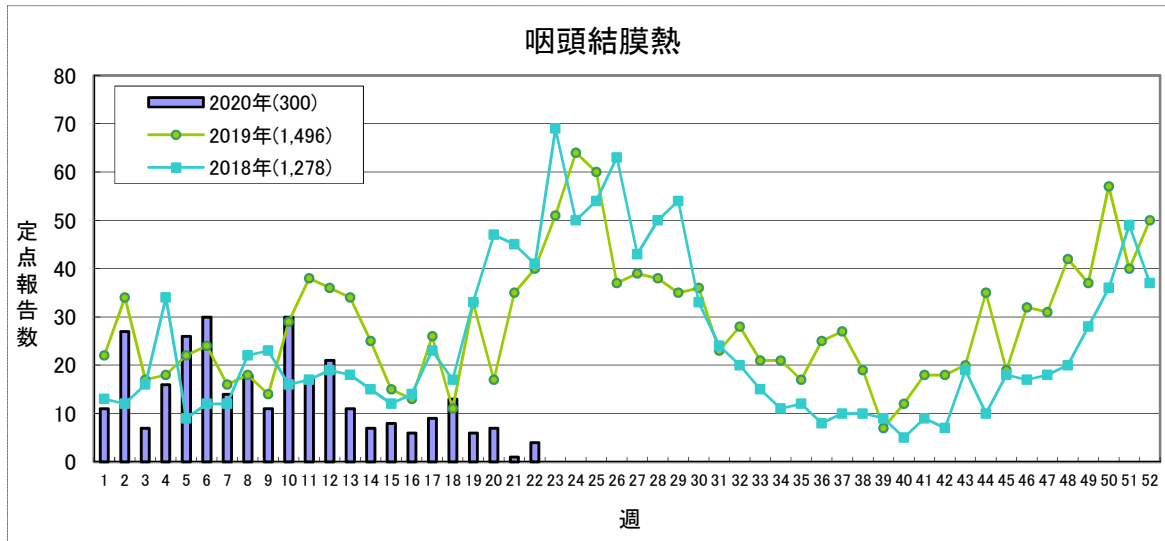


定点当たり 1.0未満 1.0～ 10.0～ 30.0～

	'19/'20				累計	'18/'19合計
	第19週	第20週	第21週	第22週		
福島市	1	0	0	0	1,619	3,210
県北	0	0	0	0	1,604	3,692
郡山市	0	0	0	0	2,783	4,261
県中	0	0	0	0	2,025	3,270
県南	0	0	0	0	2,082	2,676
会津	0	0	0	0	3,631	5,513
南会津	0	0	0	0	278	485
相双	0	0	0	0	1,992	1,959
いわき市	0	0	0	0	3,025	4,810
合計	1	0	0	0	19,039	29,876

(\*)インフルエンザ定点医療機関(83)からの報告数です

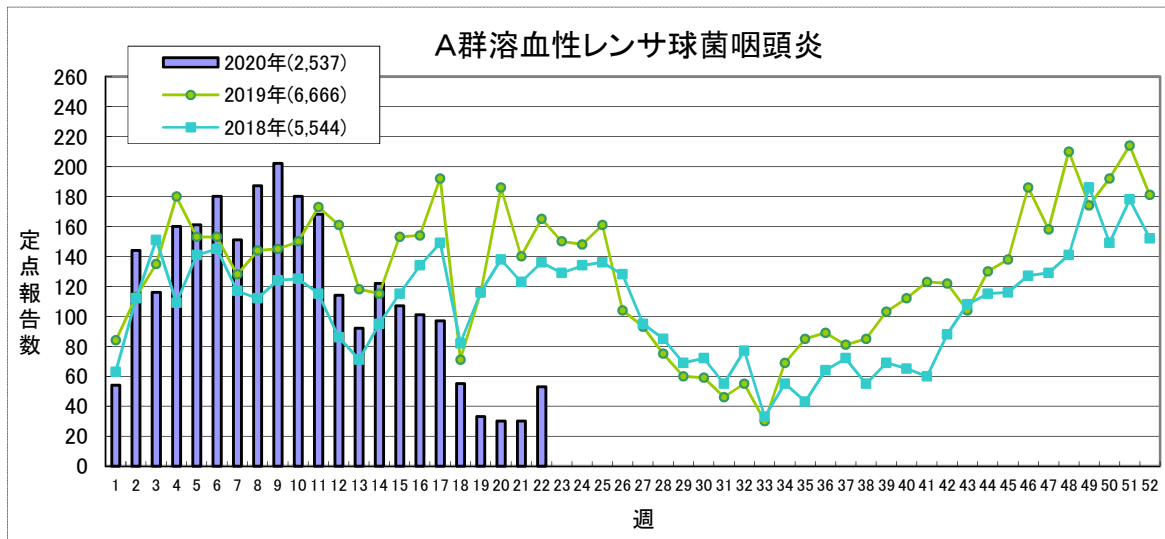
【 第22週(5月25日～5月31日) 】



定点当たり **0.2未満** **0.2～** **1.0～** **3.0～**

	2020年					2019年
	第19週	第20週	第21週	第22週	累計	合計
福島市	2	0	1	1	46	211
県北	2	0	0	2	60	305
郡山市	1	1	0	0	36	326
県中	0	0	0	0	5	120
県南	0	0	0	0	3	40
会津	1	6	0	1	48	254
南会津	0	0	0	0	3	26
相双	0	0	0	0	48	57
いわき市	0	0	0	0	51	157
合計	6	7	1	4	300	1,496

(\*)小児科定点医療機関(50)からの報告数です

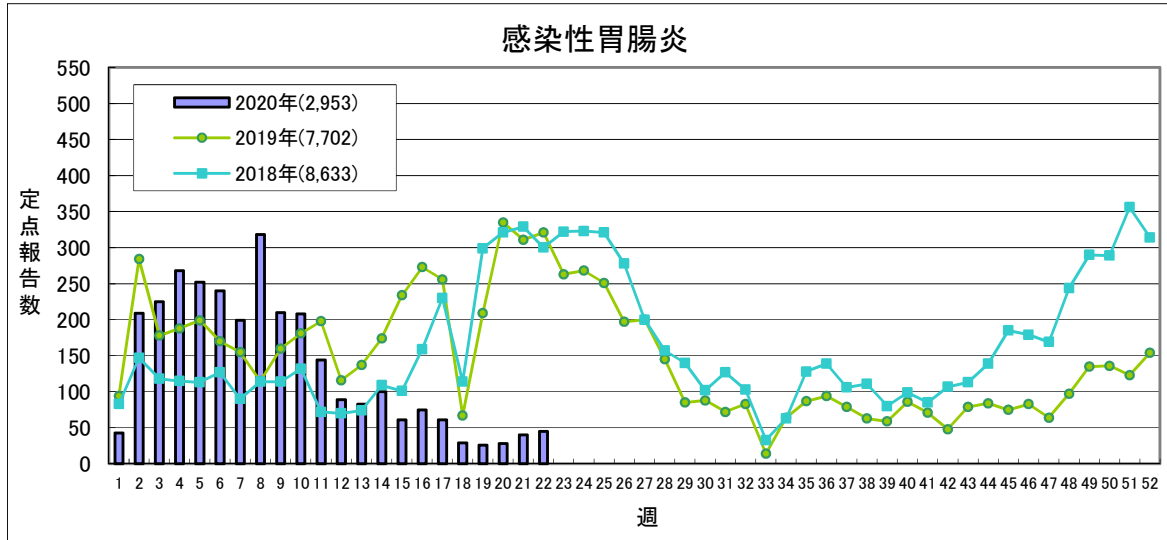


定点当たり **0.5未満** **0.5～** **4.0～** **8.0～**

	2020年					2019年
	第19週	第20週	第21週	第22週	累計	合計
福島市	2	3	4	4	200	675
県北	6	1	1	8	355	946
郡山市	1	2	3	8	351	1,288
県中	0	2	5	5	248	933
県南	3	1	1	5	120	303
会津	17	16	14	20	636	1,019
南会津	2	2	0	1	23	42
相双	0	0	0	1	251	538
いわき市	2	3	2	1	353	922
合計	33	30	30	53	2,537	6,666

(\*)小児科定点医療機関(50)からの報告数です

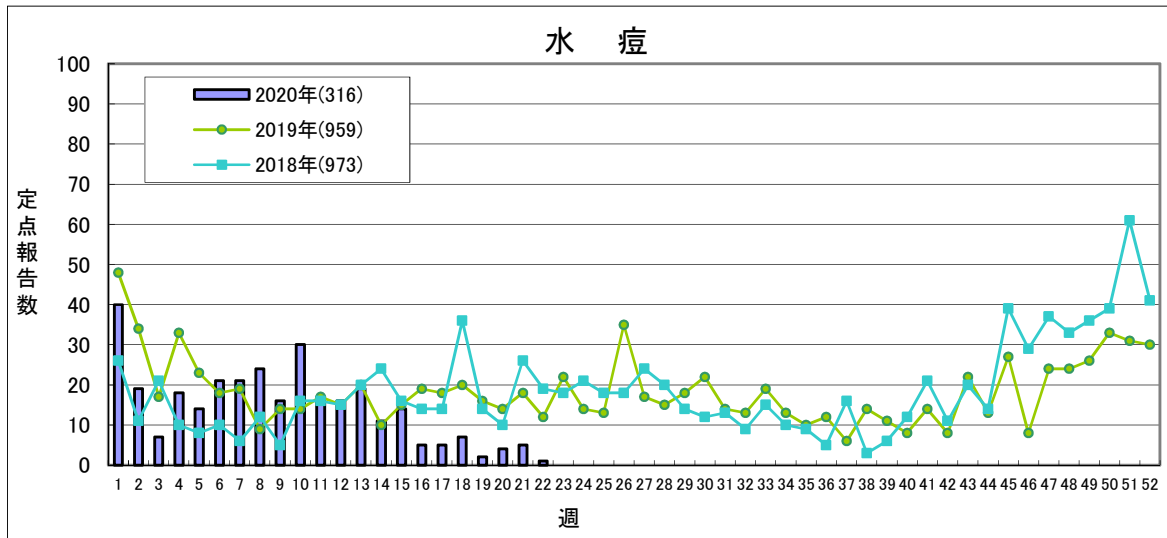
【 第22週(5月25日～5月31日) 】



定点当たり **5.1未満** **5.1～** **12.0～** **20.0～**

	2020年					2019年
	第19週	第20週	第21週	第22週	累計	合計
福島市	2	4	0	5	409	995
県北	2	3	6	6	531	1,119
郡山市	5	3	5	3	274	645
県中	5	6	13	12	551	1,706
県南	1	0	4	3	286	758
会津	3	2	5	7	490	1,047
南会津	0	0	0	0	0	12
相双	5	8	4	5	165	711
いわき市	3	2	3	4	247	709
合計	26	28	40	45	2,953	7,702

(\*)小児科定点医療機関(50)からの報告数です

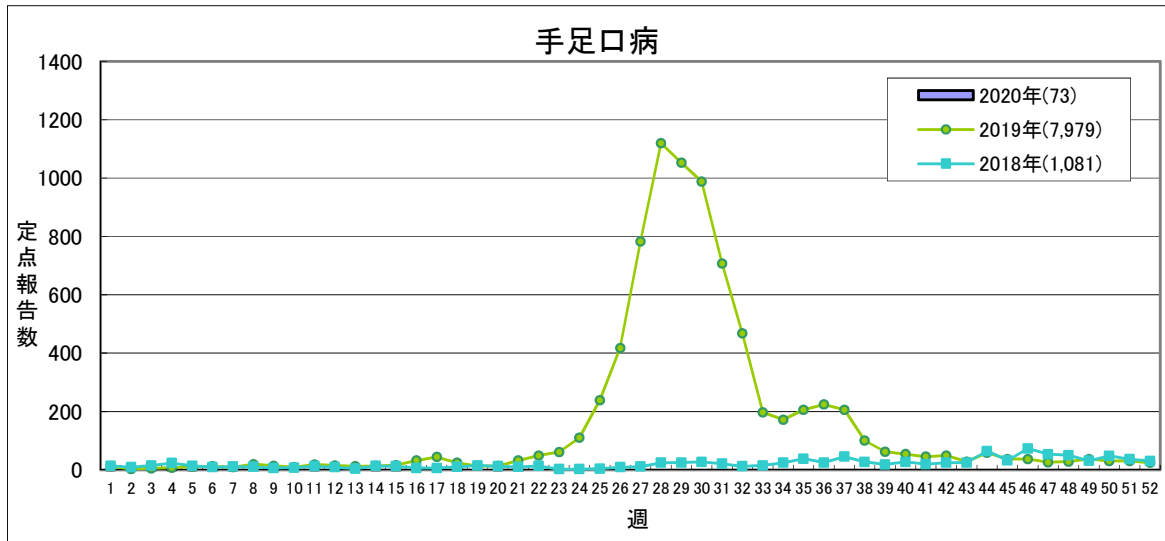


定点当たり **1.0未満** **1.0～** **2.0～**

	2020年					2019年
	第19週	第20週	第21週	第22週	累計	合計
福島市	0	0	0	0	54	113
県北	0	0	0	0	37	82
郡山市	0	1	2	0	41	174
県中	0	0	2	0	26	195
県南	1	0	0	0	17	70
会津	0	0	0	0	29	74
南会津	0	1	0	0	1	5
相双	0	0	0	1	1	64
いわき市	1	2	1	0	110	182
合計	2	4	5	1	316	959

(\*)小児科定点医療機関(50)からの報告数です  
平成30年36週より流行状況判断基準が変更となりました

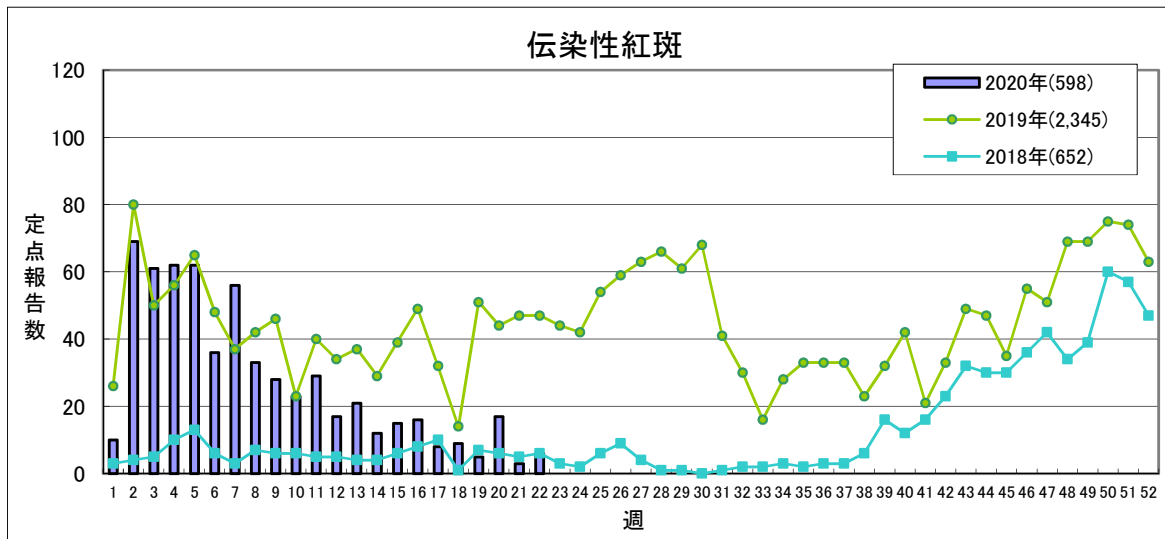
【 第22週(5月25日～5月31日) 】



定点当たり **1.0未満** **1.0～** **2.0～** **5.0～**

	2020年					2019年
	第19週	第20週	第21週	第22週	累計	合計
福島市	0	0	0	0	25	1,130
県北	0	0	0	0	10	756
郡山市	0	1	0	0	14	1,003
県中	0	0	0	0	16	937
県南	0	0	0	0	0	556
会津	0	0	1	0	4	1,030
南会津	0	0	0	0	0	65
相双	0	0	0	0	4	684
いわき市	0	0	0	0	0	1,818
合計	0	1	1	0	73	7,979

(\*)小児科定点医療機関(50)からの報告数です

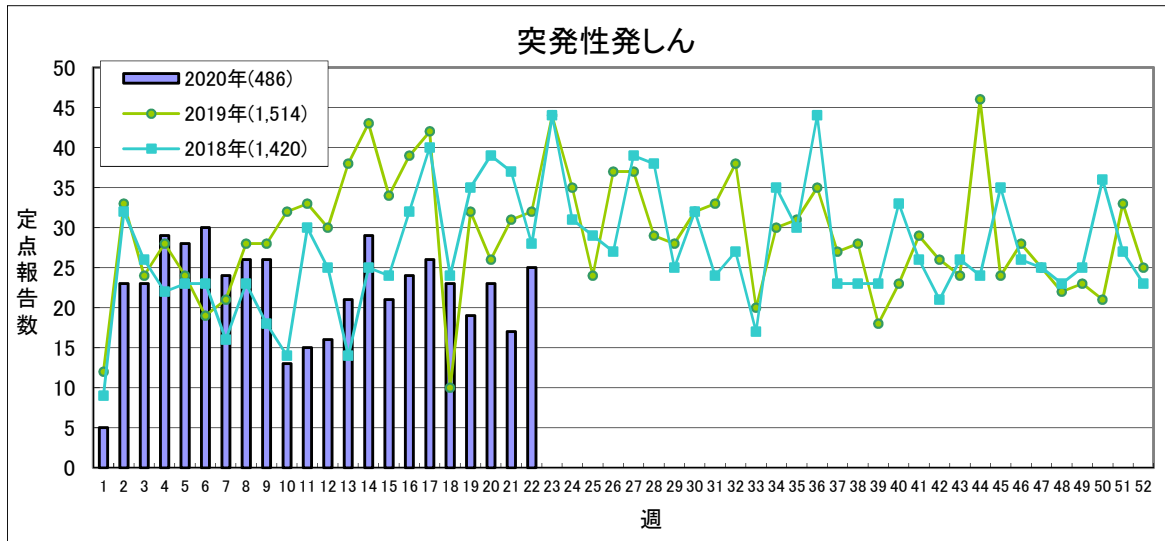


定点当たり **0.5未満** **0.5～** **1.0～** **2.0～**

	2020年					2019年
	第19週	第20週	第21週	第22週	累計	合計
福島市	0	1	0	0	26	130
県北	2	1	1	1	44	209
郡山市	0	0	0	2	166	284
県中	0	0	0	0	99	518
県南	0	0	1	0	9	157
会津	0	0	0	0	4	255
南会津	0	0	0	0	9	2
相双	3	15	1	3	99	137
いわき市	0	0	0	0	142	653
合計	5	17	3	6	598	2,345

(\*)小児科定点医療機関(50)からの報告数です

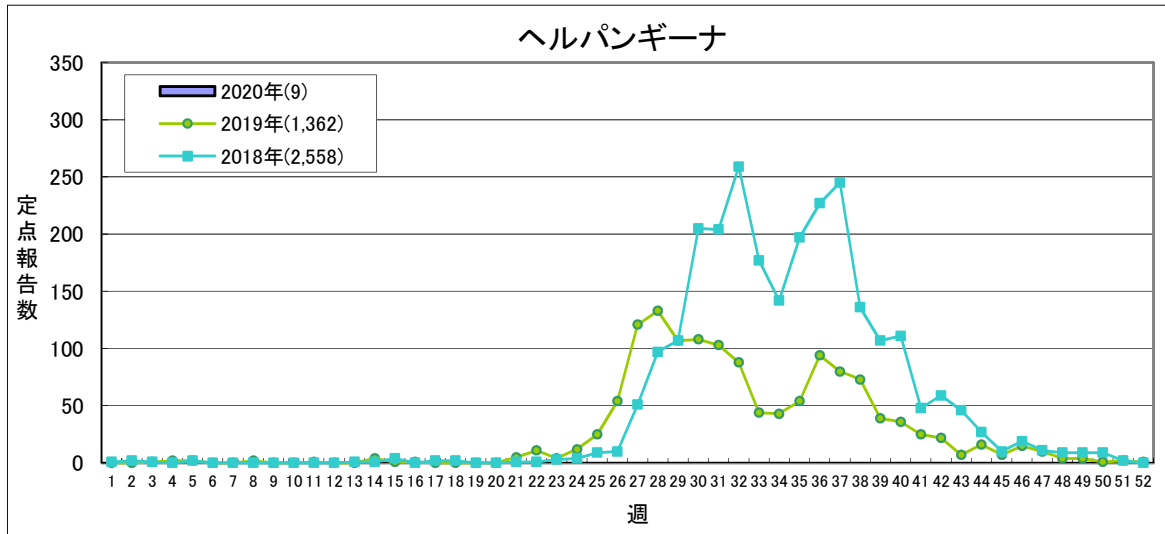
## 【 第22週(5月25日～5月31日) 】



流行状況の表記はありません

	2020年					2019年
	第19週	第20週	第21週	第22週	累計	合計
福島市	2	3	6	5	58	215
県北	6	5	3	4	93	214
郡山市	3	1	2	2	58	196
県中	1	3	1	5	62	210
県南	2	3	1	3	25	68
会津	0	1	1	2	19	97
南会津	0	0	0	0	8	4
相双	4	4	2	3	107	327
いわき市	1	3	1	1	56	183
合計	19	23	17	25	486	1,514

(\*)小児科定点医療機関(50)からの報告数です

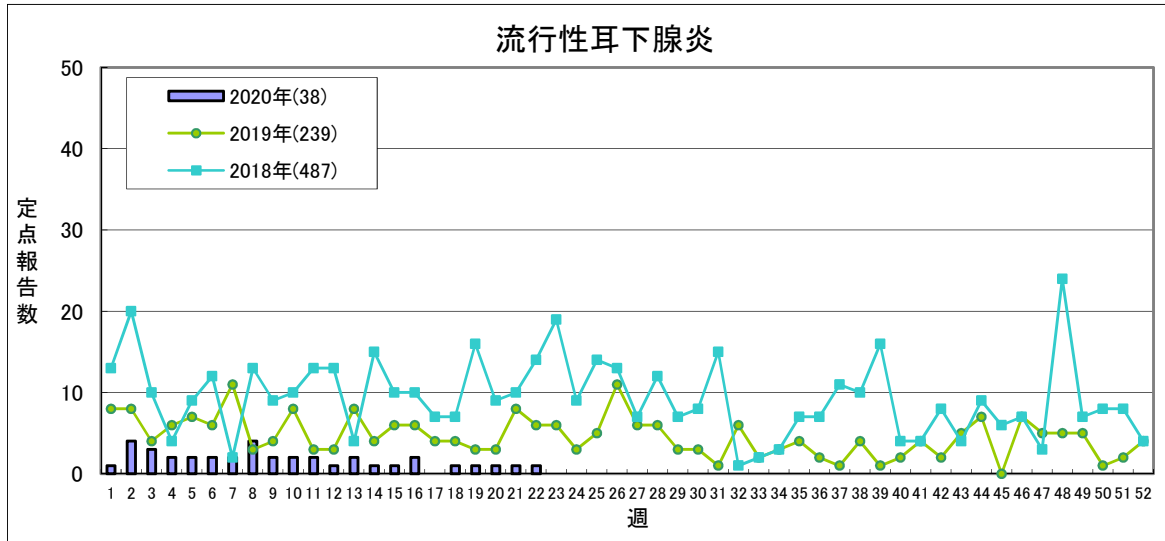


定点当たり **0.5未満** **0.5～** **2.0～** **6.0～**

	2020年					2019年
	第19週	第20週	第21週	第22週	累計	合計
福島市	0	0	0	0	0	142
県北	0	0	0	0	5	304
郡山市	0	0	0	0	3	209
県中	0	0	0	0	0	65
県南	0	0	0	0	0	102
会津	0	0	0	0	0	137
南会津	0	0	0	0	0	15
相双	0	0	0	0	0	219
いわき市	0	0	0	0	1	169
合計	0	0	0	0	9	1,362

(\*)小児科定点医療機関(50)からの報告数です

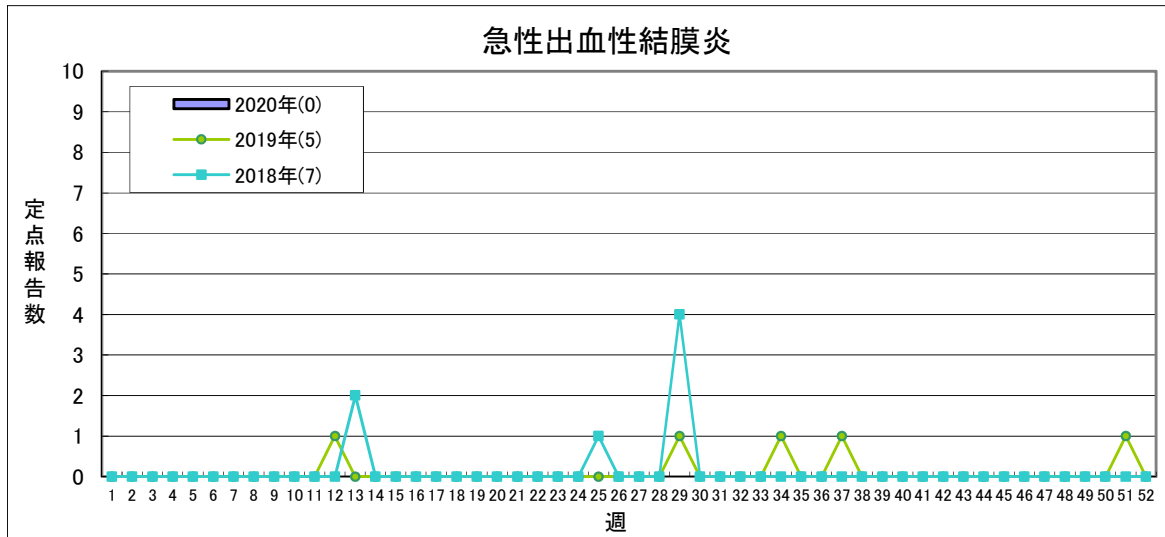
## 【 第22週(5月25日～5月31日) 】



定点当たり **0.5未満** **0.5～** **3.0～** **6.0～**

	2020年					2019年
	第19週	第20週	第21週	第22週	累計	合計
福島市	0	0	0	0	1	7
県北	0	0	0	0	0	2
郡山市	1	1	0	0	4	60
県中	0	0	0	0	7	56
県南	0	0	0	0	5	28
会津	0	0	0	0	4	11
南会津	0	0	0	0	0	0
相双	0	0	0	1	5	24
いわき市	0	0	1	0	12	51
合計	1	1	1	1	38	239

(\*)小児科定点医療機関(50)からの報告数です



定点当たり **1.0未満** **1.0～**

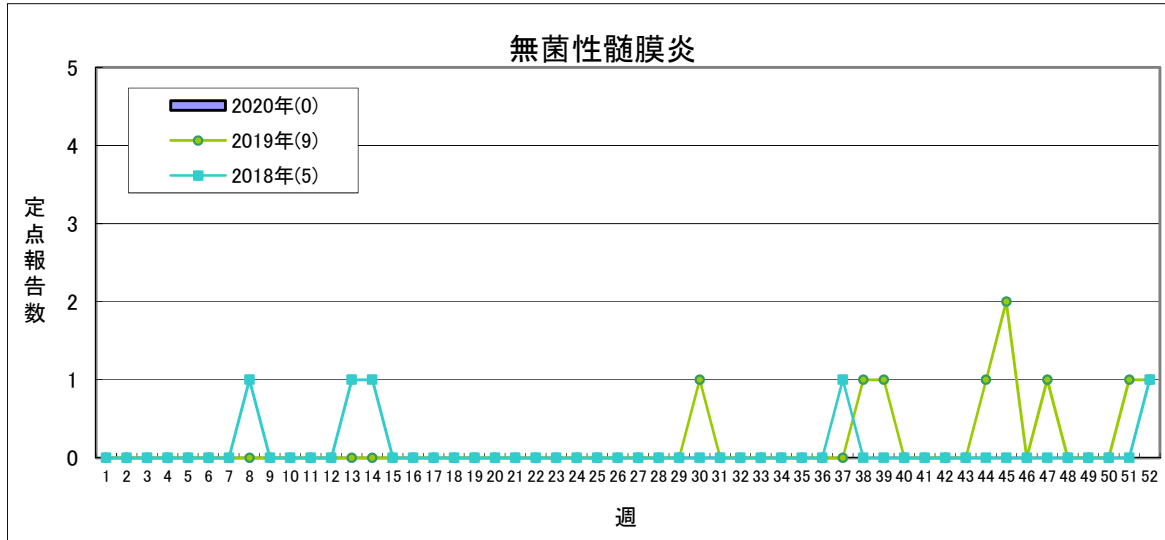
	2020年					2019年
	第19週	第20週	第21週	第22週	累計	合計
福島市	0	0	0	0	0	2
県北	0	0	0	0	0	0
郡山市	0	0	0	0	0	0
県中	0	0	0	0	0	0
県南	0	0	0	0	0	1
会津	0	0	0	0	0	2
南会津	-	-	-	-	-	-
相双	0	0	0	0	0	0
いわき市	0	0	0	0	0	0
合計	0	0	0	0	0	5

(\*)眼科定点医療機関(13)からの報告数です





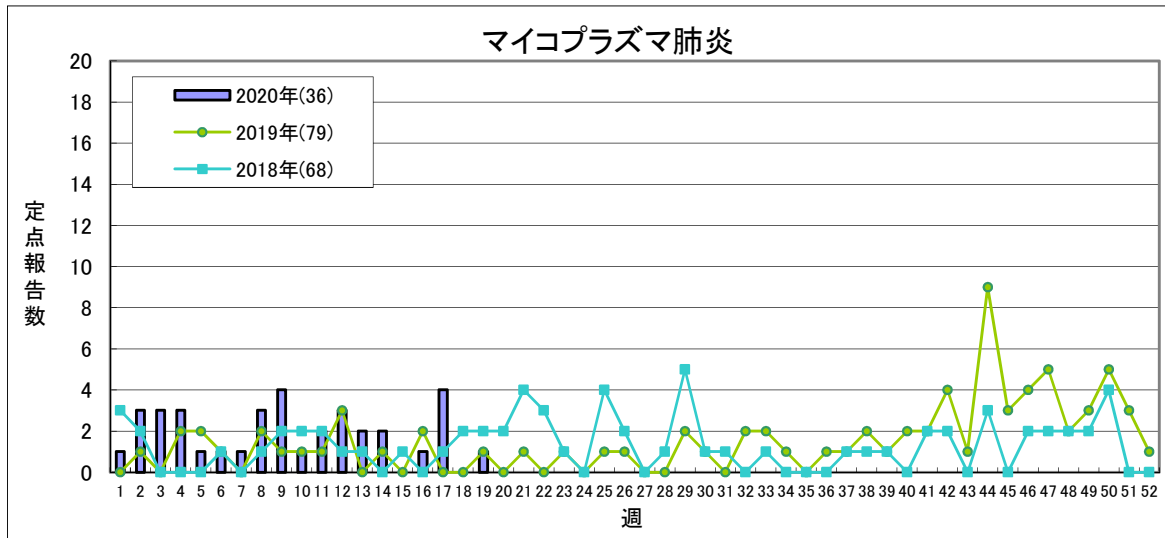
【 第22週(5月25日～5月31日) 】



県全体で **1人以下** **1地域2人** 2地域又は1地域3人以上 **3地域以上**

	2020年					2019年
	第19週	第20週	第21週	第22週	累計	合計
福島市	0	0	0	0	0	4
県北	-	-	-	-	-	-
郡山市	0	0	0	0	0	5
県中	-	-	-	-	-	-
県南	0	0	0	0	0	0
会津	0	0	0	0	0	0
南会津	0	0	0	0	0	0
相双	0	0	0	0	0	0
いわき市	0	0	0	0	0	0
合計	0	0	0	0	0	9

(\*) 基幹定点医療機関(7)からの報告数です



定点当たり **1.5未満** **1.5～** **2.1～** **3.1～**

	2020年					2019年
	第19週	第20週	第21週	第22週	累計	合計
福島市	0	0	0	0	12	37
県北	-	-	-	-	-	-
郡山市	0	0	0	0	8	12
県中	-	-	-	-	-	-
県南	1	0	0	0	6	11
会津	0	0	0	0	5	4
南会津	0	0	0	0	0	0
相双	0	0	0	0	0	0
いわき市	0	0	0	0	5	15
合計	1	0	0	0	36	79

(\*) 基幹定点医療機関(7)からの報告数です





県内の五類感染症(定点把握)の動き【第22週(5月25日～5月31日)】

疾患名	2020年				2019年累計			感染症コメント
	第19週	第20週	第21週	第22週	累計	～22週	～52週	
インフルエンザ	1	0	0	0	10,235	28,775	37,862	
咽頭結膜熱	6	7	1	4	300	537	1,496	
A群溶血性レンサ球菌咽頭炎	33	30	30	53	2,537	3,129	6,666	会津で小流行が続いており、また、福島市、県中で小流行が見られます。
感染性胃腸炎	26	28	40	45	2,953	4,355	7,702	
水痘	2	4	5	1	316	423	959	
手足口病	0	1	1	0	73	382	7,979	
伝染性紅斑	5	17	3	6	598	936	2,345	
突発性発しん	19	23	17	25	486	639	1,514	
ヘルパンギーナ	0	0	0	0	9	30	1,362	
流行性耳下腺炎	1	1	1	1	38	123	239	
急性出血性結膜炎	0	0	0	0	0	1	5	
流行性角結膜炎	2	3	7	4	169	279	632	
細菌性髄膜炎	1	0	0	0	3	2	5	
無菌性髄膜炎	0	0	0	0	0	0	9	
マイコプラズマ肺炎	1	0	0	0	36	19	79	
クラミジア肺炎(オウム病を除く)	0	0	0	0	0	0	0	
インフルエンザ(入院)	0	0	0	0	129	345	461	
感染性胃腸炎(病原体がロタウイルスであるものに限る。)	0	0	0	0	2	133	146	
RSウイルス感染症	0	0	0	0	313	543	3,455	

隣接県の五類感染症(定点把握)の動き【第19週～第21週】

疾患名	宮城県			山形県			茨城県			栃木県			新潟県			全国		
	第19週	第20週	第21週	第19週	第20週	第21週	第19週	第20週	第21週	第19週	第20週	第21週	第19週	第20週	第21週	第19週	第20週	第21週
インフルエンザ	-	-	-	-	-	-	-	-	1	-	1	-	-	-	-	24	15	14
咽頭結膜熱	2	3	2	1	1	1	1	7	3	-	1	-	21	10	20	253	293	241
A群溶血性レンサ球菌咽頭炎	15	23	29	14	20	33	30	37	33	12	16	17	38	129	80	1178	1794	1686
感染性胃腸炎	25	61	33	20	31	27	45	67	75	15	29	27	20	39	54	2312	3468	3602
水痘	5	4	5	1	6	4	3	6	4	3	2	6	10	14	14	233	298	276
手足口病	-	2	2	1	1	2	1	1	3	1	6	1	1	-	2	116	174	164
伝染性紅斑	3	-	3	-	-	-	3	5	1	1	2	5	1	7	4	166	199	141
突発性発しん	19	26	37	10	14	29	8	14	14	20	24	22	15	27	26	746	1096	1185
ヘルパンギーナ	1	1	-	-	1	1	-	-	-	-	-	1	-	1	-	40	40	52
流行性耳下腺炎	-	2	2	-	1	1	3	2	1	2	-	4	4	3	3	107	124	146
急性出血性結膜炎	-	-	-	-	-	-	-	-	-	-	-	-	-	1	1	2	2	2
流行性角結膜炎	1	1	1	1	1	2	7	10	6	1	-	4	3	2	2	76	97	99
細菌性髄膜炎	-	-	1	1	-	-	-	-	-	-	-	-	-	-	-	4	10	11
無菌性髄膜炎	-	-	-	-	-	-	-	-	-	-	-	-	-	-	-	4	4	6
マイコプラズマ肺炎	2	2	2	2	-	-	-	1	1	2	1	1	-	4	-	36	50	30
クラミジア肺炎(オウム病を除く)	-	-	-	-	-	-	-	-	-	-	-	-	-	-	-	1	2	1
感染性胃腸炎(病原体がロタウイルスであるものに限る。)	-	-	-	-	-	-	-	-	-	-	-	-	-	-	-	3	4	2
RSウイルス感染症	1	-	-	-	-	-	-	-	-	-	1	-	-	-	2	26	22	13

県内の全数把握疾患および疑似症【第22週(5月25日～5月31日)】

一類:エボラ出血熱、クリミア・コンゴ出血熱、痘そう、南米出血熱、ペスト、マールブルグ病、ラッサ熱  
 二類:急性灰白髄炎、結核、ジフテリア、重症急性呼吸器症候群(病原体がSARSコロナウイルスであるものに限り)、中東呼吸器症候群(病原体がMERSコロナウイルスであるものに限り)、鳥インフルエンザ(H5N1)、鳥インフルエンザ(H7N9)  
 三類:コレラ、細菌性赤痢、腸管出血性大腸菌感染症、腸チフス、パラチフス  
 四類:E型肝炎、ウエストナイル熱(ウエストナイル脳炎含む)、A型肝炎、エキノコックス症、黄熱、オウム病、オムスク出血熱、回帰熱、キャサナル森林病、Q熱、狂犬病、コクシジオイデス症、サル痘、ジカウイルス感染症、  
 :重症熱性血小板減少症候群(病原体がSFTSウイルスであるものに限り)、腎症候性出血熱、西部ウマ脳炎、ダニ媒介脳炎、炭疽、チクングニア熱、つつが虫病、デング熱、東部ウマ脳炎、鳥インフルエンザ(H5N1及びH7N9を除く)、  
 :ニパウイルス感染症、日本紅斑熱、日本脳炎、ハンタウイルス肺症候群、Bウイルス病、鼻疽、ブルセラ症、ベネズエラウマ脳炎、ヘンドラウイルス感染症、発しんチフス、ボツリヌス症、マラリア、野兔病、  
 :ラム病、リッサウイルス感染症、リフトバレー熱、類鼻疽、レジオネラ症、レプトスピラ症、ロッキー山紅斑熱  
 五類:アメーバ赤痢、ウイルス性肝炎(E型及びA型を除く)、カルバペネム耐性腸内細菌科細菌感染症、急性弛緩性麻痺、急性脳炎(ウエストナイル脳炎、西部ウマ脳炎、ダニ媒介脳炎、東部ウマ脳炎、日本脳炎、ベネズエラウマ脳炎及びリフトバレー熱を除く)、  
 :クリプトスポリジウム症、クロイツフェルト・ヤコブ病、劇症型溶血性レンサ球菌感染症、後天性免疫不全症候群、ジアルジア症、侵襲性インフルエンザ菌感染症、侵襲性髄膜炎菌感染症、侵襲性肺炎球菌感染症、  
 :水痘(入院に限る。)、先天性風しん症候群、梅毒、播種性クリプトコックス症、破傷風、バンコマイシン耐性黄色ブドウ球菌感染症、バンコマイシン耐性腸球菌感染症、百日咳、風しん、麻しん、薬剤耐性アシネトバクター感染症  
 新型インフルエンザ等:新型インフルエンザ、再興型インフルエンザ  
 指定:新型コロナウイルス感染症  
 疑似症:発熱、呼吸器症状、発しん、消化器症状又は神経症状その他感染症を疑わせるような症状のうち、医師が一般に認められている医学的知見に基づき、集中治療その他これに準ずるものが必要であり、かつ、直ちに特定の感染症と診断することができないと判断したもの。

以下の表には、過去に届出のあったものを中心に記載しています。

分類	疾患名	2020年										2019年累計					
		第19週	第20週	第21週	第22週	累計											
						県合計	福島市	県北	郡山市	県中	県南	会津	南会津	相双	いわき	県谷計	～22週
二類	結核		4 (福島市2、県北1、郡山市1)	1 (郡山市)	9 (福島市1、県北1、郡山市3、会津1、相双1、いわき市2)	83	17	9	30	1	3	4		4	15	71	222
三類	コレラ																
	細菌性赤痢																2
	腸管出血性大腸菌感染症																10
	腸チフス パラチフス																34
四類	E型肝炎					2									1	1	2
	A型肝炎					1										1	7
	ジカウイルス感染症																
	重症熱性血小板減少症候群																
	チクングニア熱																
	つつが虫病																
	デング熱																
	日本紅斑熱																
	ブルセラ症																
	マラリア																
五類	野兔病																
	レジオネラ症																
	レプトスピラ症																
	アメーバ赤痢																
	ウイルス性肝炎(A・E型を除く)																
	カルバペネム耐性腸内細菌科細菌感染症																
	急性弛緩性麻痺(※2)																
	急性脳炎(※4)																
	クロイツフェルト・ヤコブ病																
	劇症型溶血性レンサ球菌感染症																
	後天性免疫不全症候群																
	侵襲性インフルエンザ菌感染症																
	侵襲性髄膜炎菌感染症																
	侵襲性肺炎球菌感染症																
	水痘(入院例に限る。)																
	先天性風しん症候群																
	梅毒																
播種性クリプトコックス症																	
破傷風																	
バンコマイシン耐性腸球菌感染症																	
百日咳(※1)																	
風しん																	
麻しん																	
薬剤耐性アシネトバクター感染症																	
指定	新型コロナウイルス感染症(※3)																
疑似症	法第14条第1項に規定する厚生労働省令で定める疑似症																

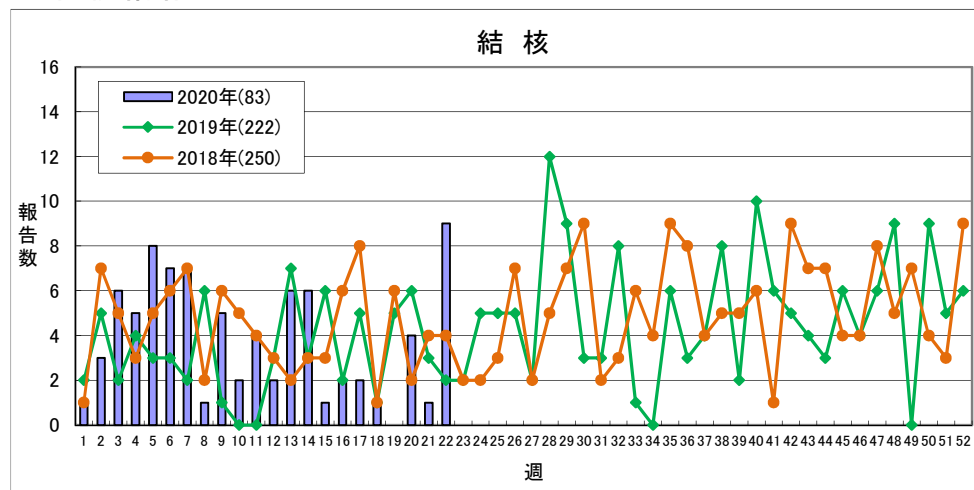
(※1) 平成30年1月1日から調査開始、(※2) 平成30年5月1日から調査開始、(※3) 令和2年2月1日から調査開始  
 (※4) ウエストナイル脳炎、西部ウマ脳炎、ダニ媒介脳炎、東部ウマ脳炎、日本脳炎、ベネズエラウマ脳炎及びリフトバレー熱を除く

隣接県の全数把握疾患

分類	疾患名	宮城県				山形県				茨城県				栃木県				新潟県				福島県				全国					
		19週	20週	21週	累計	19週	20週	21週	累計	19週	20週	21週	累計	19週	20週	21週	累計	19週	20週	21週	累計	19週	20週	21週	累計	19週	20週	21週	累計		
二類	結核	6	2		99	3	1		39	3	9	2	181	1	2		86	1	2	2	76	4	1		74	124	250	242	6516		
三類	コレラ																														
	細菌性赤痢								1			3	3														1	5	44		
	腸管出血性大腸菌感染症			4	7				3		2		6				2				4		1		1	24	24		403		
	腸チフス				1								1								1								16		
	パラチフス																								1				7		
四類	E型肝炎	1			1							6				5				3		2		1	6	4		212			
	A型肝炎																					1			4	2		62			
	エキノкокクス症																												7		
	オウム病													1														1	4		
	回帰熱																														
	狂犬病																											1	1		
	コクシジオイデス症																												2		
	ジカウイルス感染症																													1	
	重症熱性血小板減少症候群																									3	1	2		20	
	チクングニア熱																													3	
	つつが虫病								2				3			1					1		1	1	2	1				71	
	デング熱																													40	
	日本紅斑熱																									5	5	6		44	
	日本脳炎																													1	
	ブルセラ症																													1	
	ポツリヌス症																														
	マラリア																									1				12	
ライム病																													2		
レジオネラ症				9			11		2			13			3		1		6		4		12	12	13				499		
レプトスピラ症																													1		
五類	アメーバ赤痢				3		1	5				5			2				2		1		2	6	6				236		
	ウイルス性肝炎(A・E型を除く)						1	2			1	3			1				2		1		1	3	6				106		
	カルバペネム耐性腸内細菌科細菌感染症				9			1				15			3		1		15		1		12	10	18	21				584	
	急性弛緩性麻痺(※2)																			2				2	1				13		
	急性脳炎(※4)				2			1				14			6				6		2	4	1	1	6				272		
	クリプトスポリジウム症																												1		
	クロイツフェルト・ヤコブ病							2				2												1	1	1	3		49		
	劇症型溶血性レンサ球菌感染症				8		1	8				4			5				7		1		6	6	11	10			336		
	後天性免疫不全症候群				2			2				3			2				1			2	3	15	10					378	
	ジアルジア症											1																		13	
	侵襲性インフルエンザ菌感染症				2							2			2				1			1	1	1	6					151	
	侵襲性髄膜炎菌感染症																													11	
	侵襲性肺炎球菌感染症				15		1	16		1		15		1	15		3		17		1	1	9	11	17	11				902	
	水痘(入院例に限る。)							3							1				1			1	3	5	6					146	
	先天性風しん症候群																						1							1	
	梅毒		1	3	25		1	4	2	3		27		1	27				15		3	27	21	75	68					2132	
	播種性クリプトкокクス症														1				2			1		1	2	2				46	
	破傷風											3			2										2	1				38	
	バンコマイシン耐性腸球菌感染症														1										3					48	
	百日咳(※1)				38			6	1			48			40		4	9	138			36	11	23	25					2425	
風しん												1						1					1						75		
麻しん																												1	12		
薬剤耐性アシネトバクター感染症																											1		3		
指定	新型コロナウイルス感染症(※3)				88	1		69	1		168	2	4	4	64	4	1	83	3		81	507	230	154					16696		

(※1)平成30年1月1日から調査開始、(※2)平成30年5月1日から調査開始、(※3)令和2年2月1日から調査開始  
(※4)ウエストナイル脳炎、西部ウマ脳炎、ダニ媒介脳炎、東部ウマ脳炎、日本脳炎、ペネズエラウマ脳炎及びリフトバレー熱を除く

## ◎結核情報



	2020年				2019年	
	第19週	第20週	第21週	第22週	累計	
福島市	0	2	0	1	17	50
県北	0	1	0	1	9	48
郡山市	0	1	1	3	30	44
県中	0	0	0	0	1	7
県南	0	0	0	0	3	4
会津	0	0	0	1	4	25
南会津	0	0	0	0	0	0
相双	0	0	0	1	4	10
いわき市	0	0	0	2	15	34
合計	0	4	1	9	83	222

### 「定点当たり」の算出方法

$$\text{定点当たり} = \frac{\text{報告数}}{\text{定点数}}$$

#### 定点数

	インフルエンザ定点	小児科定点	眼科定点	基幹定点
福島市	12	7	2	1
県北	9	5	2	0
郡山市	13	8	2	1
県中	10	6	1	0
県南	7	4	1	1
会津	10	6	2	1
南会津	3	2	0	1
相双	6	4	1	1
いわき市	13	8	2	1
計	83	50	13	7

感染症週報 2020年第22号

2020年6月3日 発行

発行 福島県感染症情報センター(福島県衛生研究所)  
〒960-8560 福島市方木田字水戸内16番6号  
URL : <http://www.pref.fukushima.lg.jp/sec/21910a/>  
E-mail : [eiseikenkyuu@pref.fukushima.lg.jp](mailto:eiseikenkyuu@pref.fukushima.lg.jp)

本週報は、感染症法に基づくものであり、県内の定点医療機関、保健福祉事務所、中核市保健所の御協力を得て分析・提供するものです。