

福島県 感染症情報

検索

2020年5月13日発行

《目次》

・ 感染症患者発生状況	1
・ 保健所管内別流行状況	2
・ 推移・流行状況	3
・ 定点把握疾患(過去の動き)・保健所別流行状況	3～12
・ 県内・隣接県の五類感染症(定点把握)の動き	13
・ 県内・隣接県の全数把握疾患及び県内の疑似症	14～15
・ 結核情報	16

【新型コロナウイルス感染症について】

現在、全国的に新型コロナウイルス感染症の発生が報告されています。
感染拡大を最小限に抑えるためには、いわゆるクラスターといわれる集団の発生を防止することが重要です。
「換気が悪く」「人が密に集まって過ごすような空間」「不特定多数の人が接触するおそれが高い場所」を避けるようにしてください。
なお、引き続き、咳エチケットや手洗いの徹底など予防対策に努めましょう。
また、感染が疑われる場合には帰国者・接触者相談センターにご相談ください。

感染症患者発生状況【第19週(5月4日～5月10日)】

〈定点把握疾患〉

- ・ 咽頭結膜熱は、県北で小流行が続いており、また、福島市で小流行が見られます。
- ・ A群溶血性レンサ球菌咽頭炎は、県北、県南、会津、南会津で小流行が続いています。
- ・ 伝染性紅斑は、相双で小流行が続いています。
- ・ 細菌性髄膜炎(1名)は、郡山市保健所管内の基幹定点医療機関から報告がありました。
- ・ マイコプラズマ肺炎(1名)は、県南保健所管内の基幹定点医療機関から報告がありました。

〈全数把握疾患〉


- ・ 結核(1名;40歳代:男性)は、いわき市保健所管内の医療機関から報告がありました。
- ・ 劇症型溶血性レンサ球菌感染症(1名;80歳代:女性)は、福島市保健所管内の医療機関から報告がありました。

〈指定感染症〉

- ・ 新型コロナウイルス感染症(3名;幼児:女児、30歳代:男性、60歳代:男性)は、郡山市保健所管内の医療機関から報告がありました。

保健所管内別流行状況【第17週～第19週】

◎ 咽頭結膜熱



◎ A群溶血性レンサ球菌咽頭炎



◎ 伝染性紅斑



第17週 (4月20日～4月26日)

第18週 (4月27日～5月3日)

第19週 (5月4日～5月10日)

疾患別推移、流行状況(定点把握)【第17週～第19週】

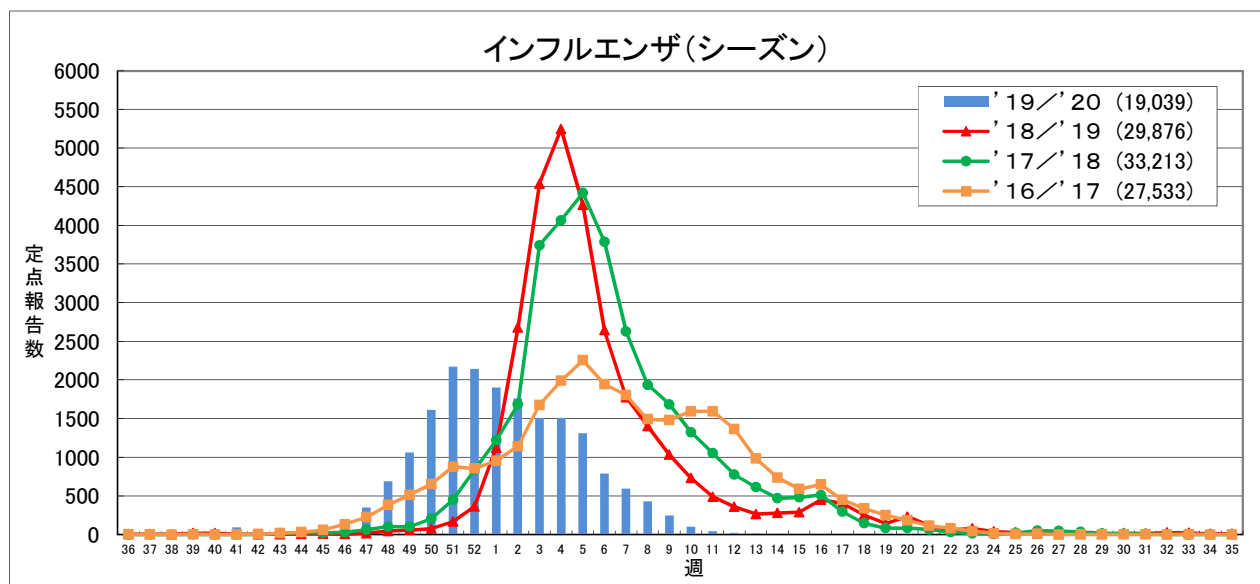
疾患名	推移・流行状況			疾患名	推移・流行状況		
	第17週	第18週	第19週		第17週	第18週	第19週
インフルエンザ				流行性耳下腺炎			
咽頭結膜熱		↑ ★	↓	急性出血性結膜炎			
A群溶血性レンサ球菌咽頭炎	→ ★	↓ ★	↓ ★	流行性角結膜炎			
感染性胃腸炎				細菌性髄膜炎			↑ ★
水痘				無菌性髄膜炎			
手足口病				マイコプラズマ肺炎			
伝染性紅斑				クラミジア肺炎			
ヘルパンギーナ				RSウイルス感染症			

(→ : 増減なし、 ↑ : 増加、 ↓ : 減少)

(小さい ← ★ ★★ ★★★★★ 大きい)

定点把握疾患(過去の動き)・保健所別流行状況

【第19週(5月4日～5月10日)】

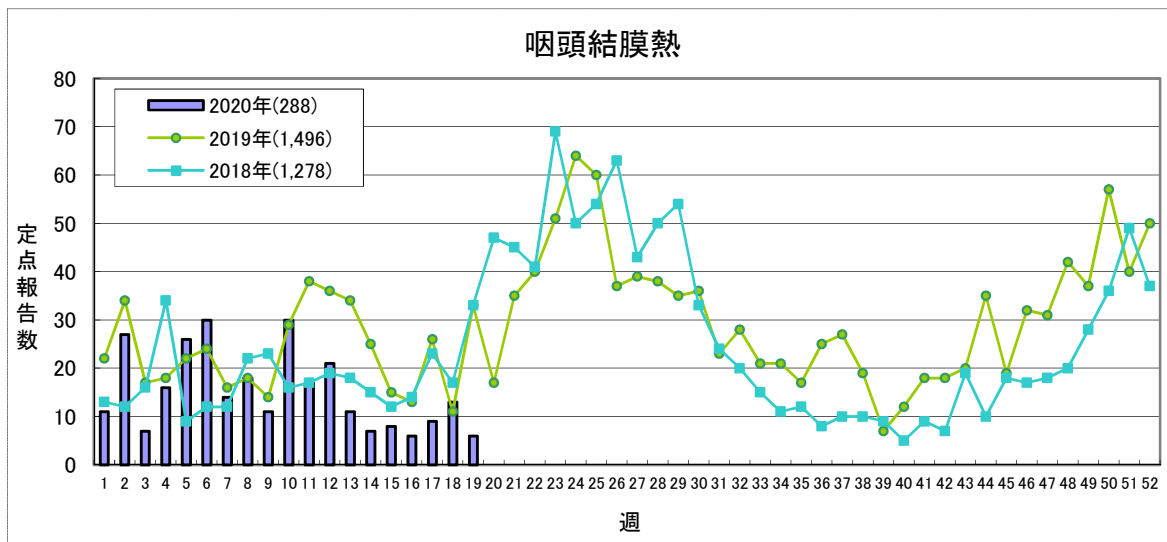


定点当たり 1.0未満 1.0～ 10.0～ 30.0～

	'19/'20					'18/'19合計
	第16週	第17週	第18週	第19週	累計	
福島市	0	0	0	1	1,619	3,210
県北	0	0	0	0	1,604	3,692
郡山市	0	0	1	0	2,783	4,261
県中	0	0	0	0	2,025	3,270
県南	0	0	0	0	2,082	2,676
会津	0	0	0	0	3,631	5,513
南会津	0	0	0	0	278	485
相双	0	0	0	0	1,992	1,959
いわき市	2	1	0	0	3,025	4,810
合計	2	1	1	1	19,039	29,876

(*)インフルエンザ定点医療機関(83)からの報告数です

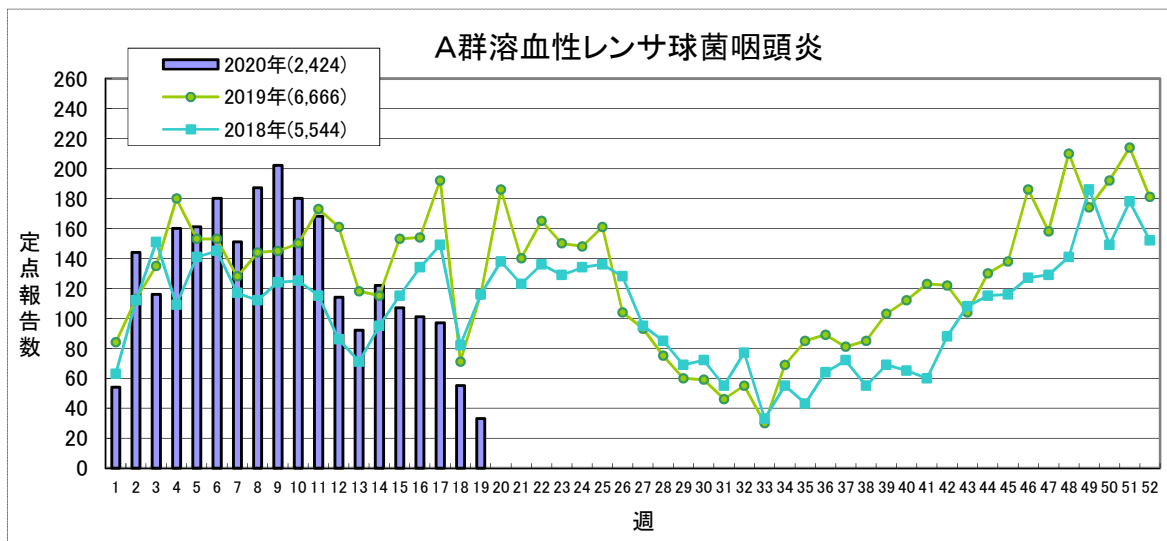
【 第19週(5月4日～5月10日) 】



定点当たり **0.2未満** **0.2～** **1.0～** **3.0～**

	2020年					2019年
	第16週	第17週	第18週	第19週	累計	合計
福島市	1	0	4	2	44	211
県北	1	3	3	2	58	305
郡山市	0	0	2	1	35	326
県中	0	0	2	0	5	120
県南	0	0	0	0	3	40
会津	1	5	0	1	41	254
南会津	1	0	0	0	3	26
相双	0	0	0	0	48	57
いわき市	2	1	2	0	51	157
合 計	6	9	13	6	288	1,496

(*)小児科定点医療機関(50)からの報告数です

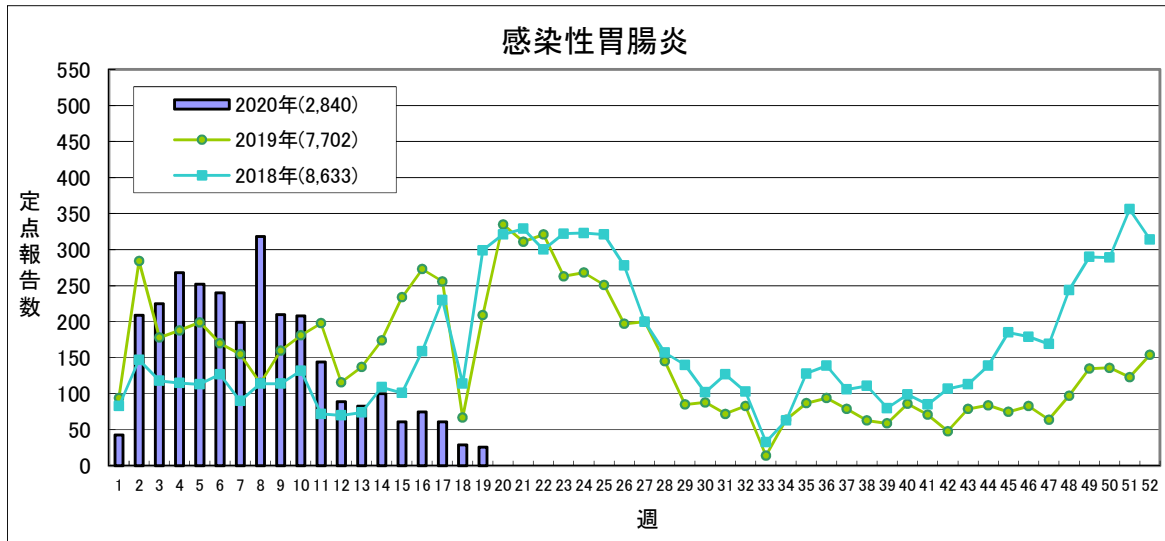


定点当たり **0.5未満** **0.5～** **4.0～** **8.0～**

	2020年					2019年
	第16週	第17週	第18週	第19週	累計	合計
福島市	7	4	5	2	189	675
県北	9	5	7	6	345	946
郡山市	11	6	7	1	338	1,288
県中	10	6	3	0	236	933
県南	7	3	2	3	113	303
会津	40	56	26	17	586	1,019
南会津	0	1	1	2	20	42
相双	5	0	0	0	250	538
いわき市	12	16	4	2	347	922
合 計	101	97	55	33	2,424	6,666

(*)小児科定点医療機関(50)からの報告数です

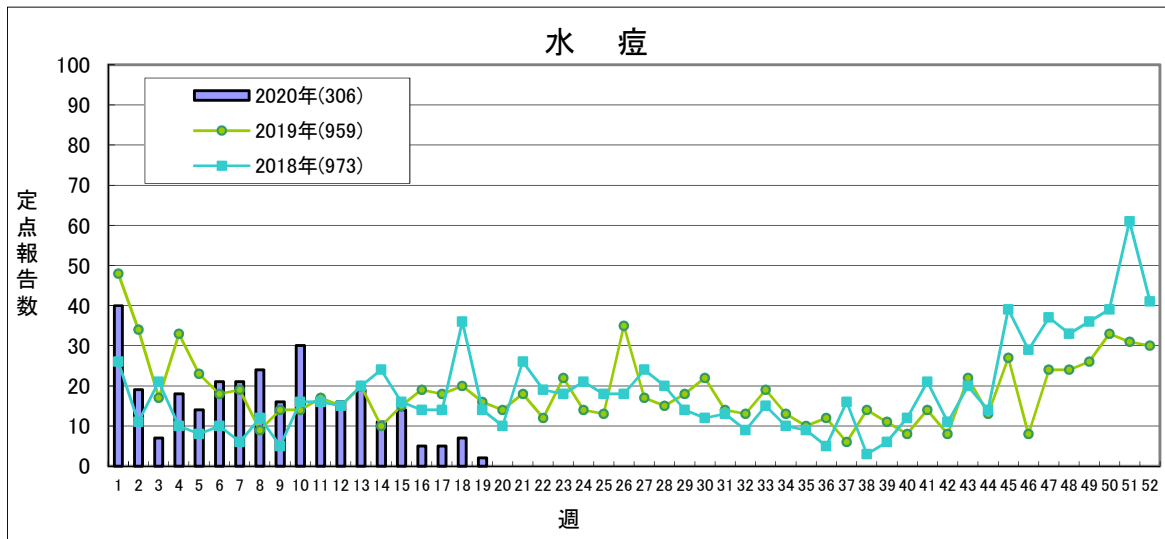
【 第19週(5月4日～5月10日) 】



定点当たり **5.1未満** **5.1～** **12.0～** **20.0～**

	2020年					2019年
	第16週	第17週	第18週	第19週	累計	合計
福島市	17	5	7	2	400	995
県北	17	19	7	2	516	1,119
郡山市	5	3	1	5	263	645
県中	3	11	5	5	520	1,706
県南	3	5	3	1	279	758
会津	18	10	2	3	476	1,047
南会津	0	0	0	0	0	12
相双	3	4	2	5	148	711
いわき市	9	4	2	3	238	709
合計	75	61	29	26	2,840	7,702

(*)小児科定点医療機関(50)からの報告数です

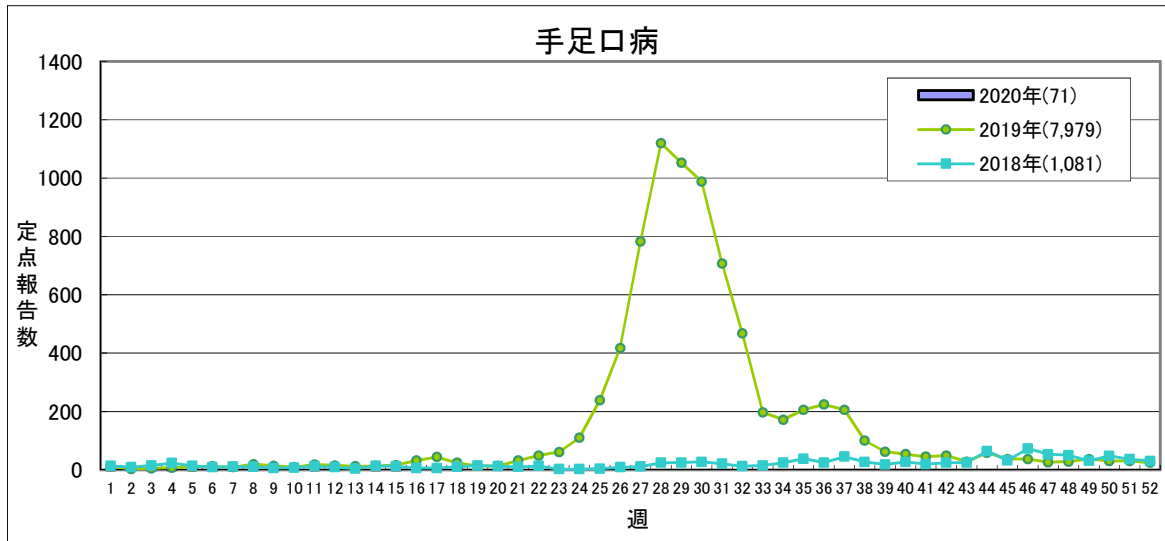


定点当たり **1.0未満** **1.0～** **2.0～**

	2020年					2019年
	第16週	第17週	第18週	第19週	累計	合計
福島市	0	1	2	0	54	113
県北	0	0	2	0	37	82
郡山市	0	0	0	0	38	174
県中	3	0	1	0	24	195
県南	0	0	1	1	17	70
会津	0	1	0	0	29	74
南会津	0	0	0	0	0	5
相双	0	0	0	0	0	64
いわき市	2	3	1	1	107	182
合計	5	5	7	2	306	959

(*)小児科定点医療機関(50)からの報告数です
平成30年36週より流行状況判断基準が変更となりました

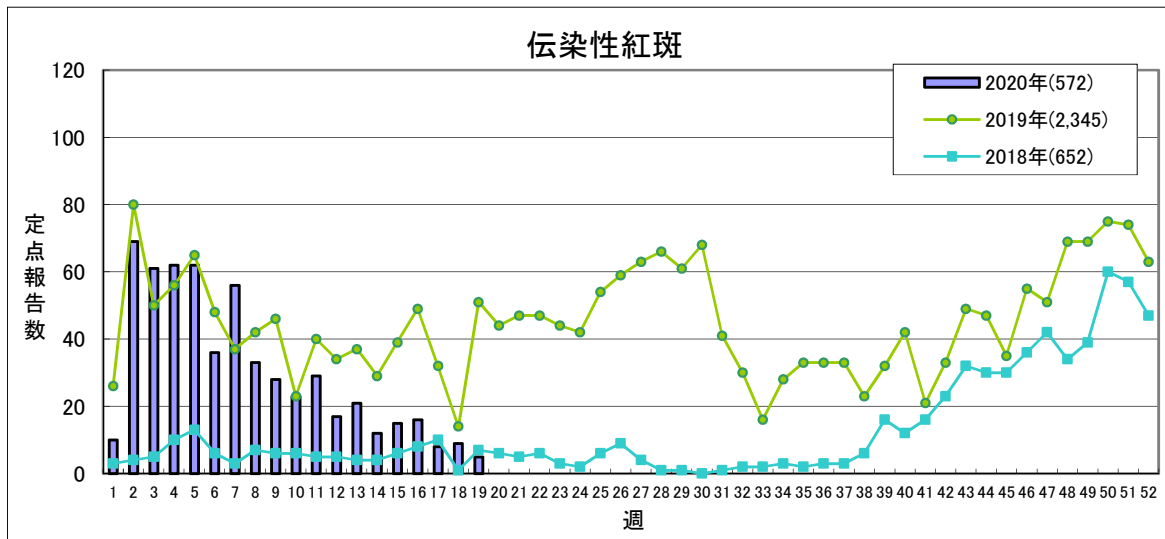
【 第19週(5月4日～5月10日) 】



定点当たり **1.0未満** **1.0～** **2.0～** **5.0～**

	2020年					2019年
	第16週	第17週	第18週	第19週	累計	合計
福島市	0	3	1	0	25	1,130
県北	1	0	0	0	10	756
郡山市	0	1	0	0	13	1,003
県中	0	0	0	0	16	937
県南	0	0	0	0	0	556
会津	0	0	1	0	3	1,030
南会津	0	0	0	0	0	65
相双	1	0	0	0	4	684
いわき市	0	0	0	0	0	1,818
合計	2	4	2	0	71	7,979

(*)小児科定点医療機関(50)からの報告数です

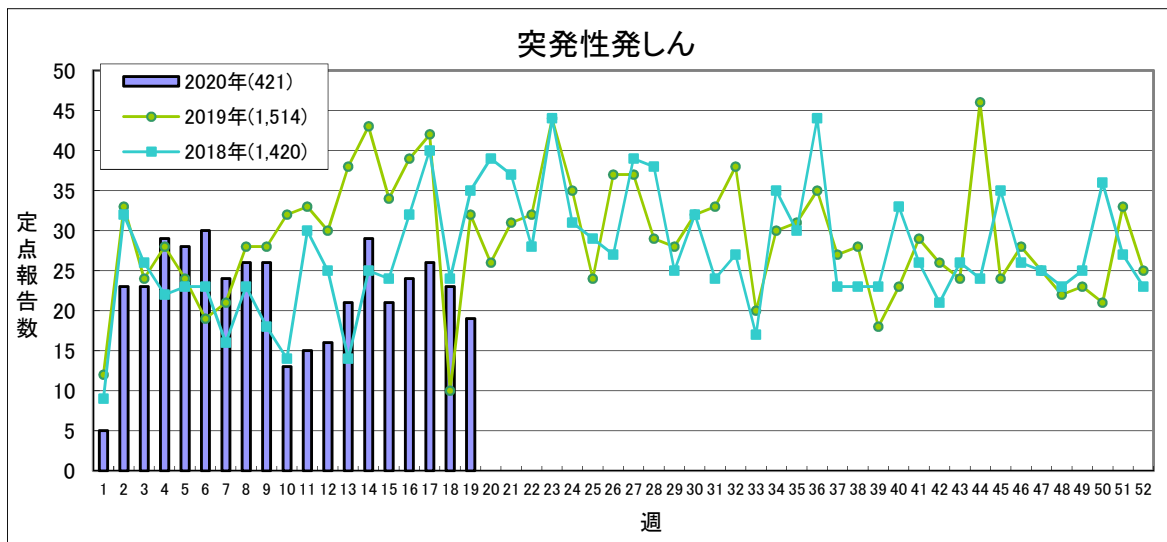


定点当たり **0.5未満** **0.5～** **1.0～** **2.0～**

	2020年					2019年
	第16週	第17週	第18週	第19週	累計	合計
福島市	0	2	0	0	25	130
県北	3	2	0	2	41	209
郡山市	2	1	0	0	164	284
県中	4	0	1	0	99	518
県南	0	1	0	0	8	157
会津	0	0	0	0	4	255
南会津	0	0	0	0	9	2
相双	6	1	8	3	80	137
いわき市	1	1	0	0	142	653
合計	16	8	9	5	572	2,345

(*)小児科定点医療機関(50)からの報告数です

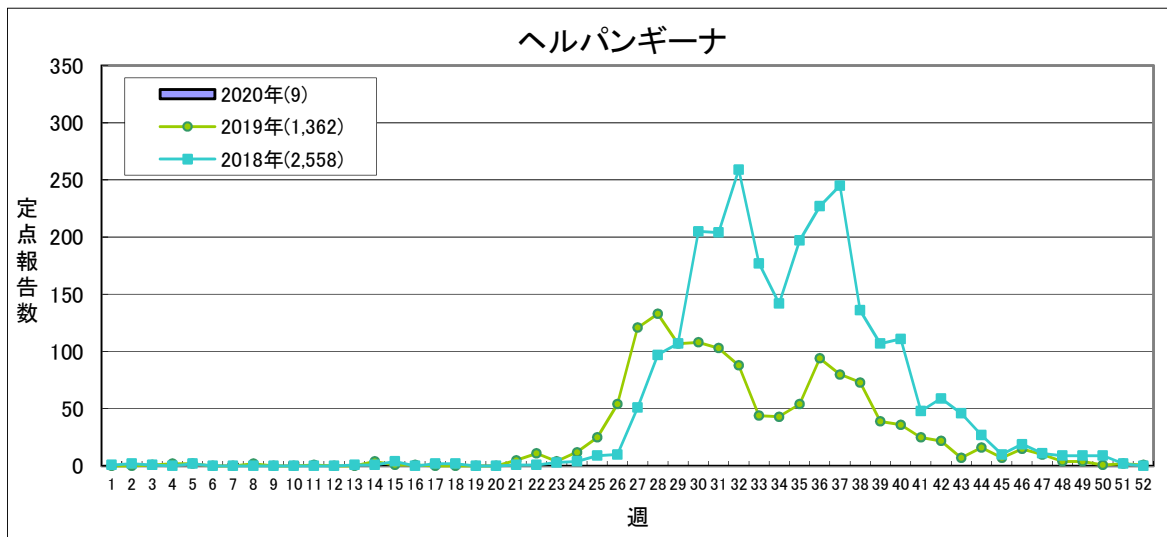
【 第19週(5月4日～5月10日) 】



流行状況の表記はありません

	2020年					2019年
	第16週	第17週	第18週	第19週	累 計	合 計
福島市	3	4	1	2	44	215
県 北	2	6	6	6	81	214
郡山市	3	3	2	3	53	196
県 中	4	3	3	1	53	210
県 南	0	1	0	2	18	68
会 津	2	0	2	0	15	97
南会津	0	0	0	0	8	4
相 双	5	6	4	4	98	327
いわき市	5	3	5	1	51	183
合 計	24	26	23	19	421	1,514

(*)小児科定点医療機関(50)からの報告数です

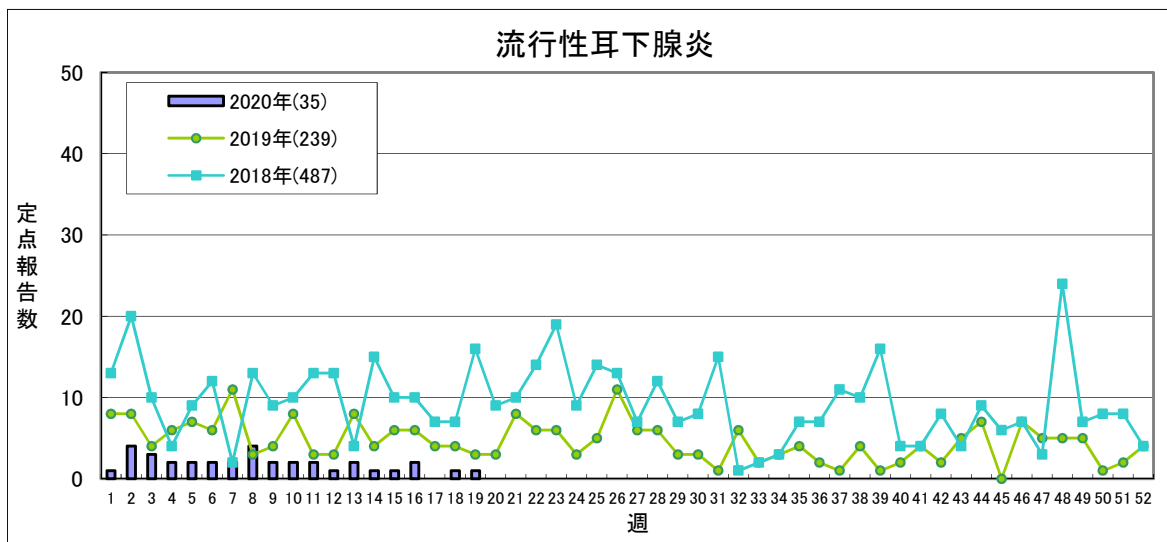


定点当たり **0.5未満** **0.5～** **2.0～** **6.0～**

	2020年					2019年
	第16週	第17週	第18週	第19週	累 計	合 計
福島市	0	0	0	0	0	142
県 北	0	1	0	0	5	304
郡山市	0	2	0	0	3	209
県 中	0	0	0	0	0	65
県 南	0	0	0	0	0	102
会 津	0	0	0	0	0	137
南会津	0	0	0	0	0	15
相 双	0	0	0	0	0	219
いわき市	0	0	0	0	1	169
合 計	0	3	0	0	9	1,362

(*)小児科定点医療機関(50)からの報告数です

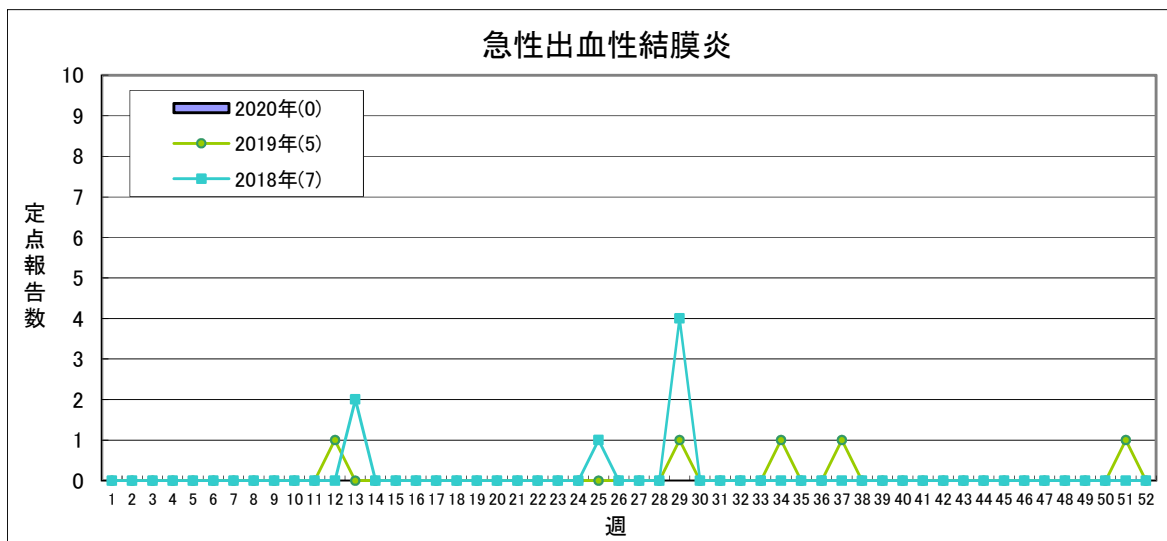
【 第19週(5月4日～5月10日) 】



定点当たり **0.5未満** **0.5～** **3.0～** **6.0～**

	2020年					2019年
	第16週	第17週	第18週	第19週	累計	合計
福島市	0	0	0	0	1	7
県北	0	0	0	0	0	2
郡山市	1	0	0	1	3	60
県中	0	0	1	0	7	56
県南	0	0	0	0	5	28
会津	1	0	0	0	4	11
南会津	0	0	0	0	0	0
相双	0	0	0	0	4	24
いわき市	0	0	0	0	11	51
合計	2	0	1	1	35	239

(*)小児科定点医療機関(50)からの報告数です

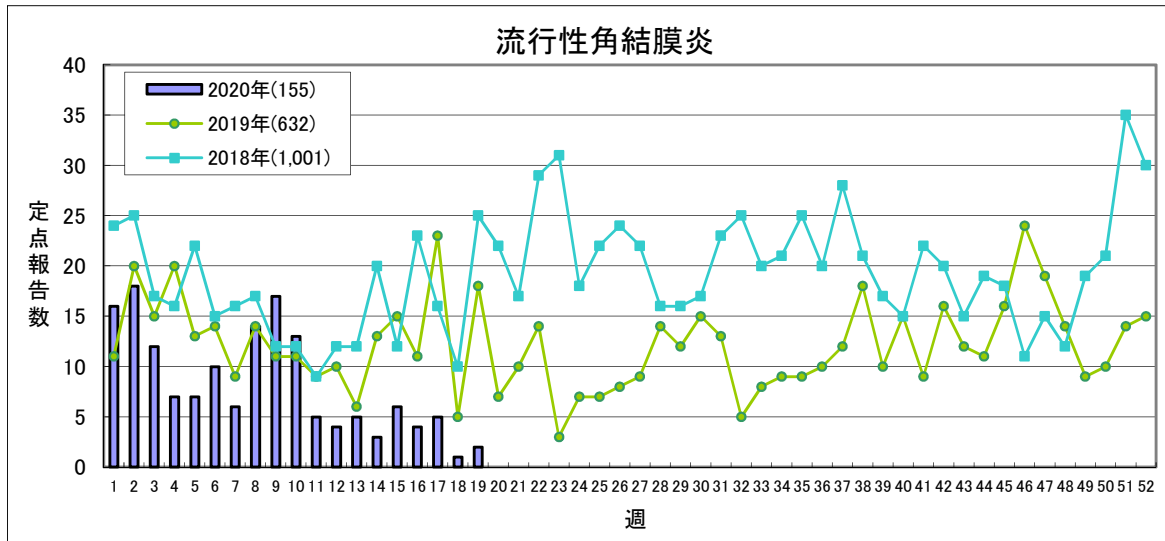


定点当たり **1.0未満** **1.0～**

	2020年					2019年
	第16週	第17週	第18週	第19週	累計	合計
福島市	0	0	0	0	0	2
県北	0	0	0	0	0	0
郡山市	0	0	0	0	0	0
県中	0	0	0	0	0	0
県南	0	0	0	0	0	1
会津	0	0	0	0	0	2
南会津	-	-	-	-	-	-
相双	0	0	0	0	0	0
いわき市	0	0	0	0	0	0
合計	0	0	0	0	0	5

(*)眼科定点医療機関(13)からの報告数です

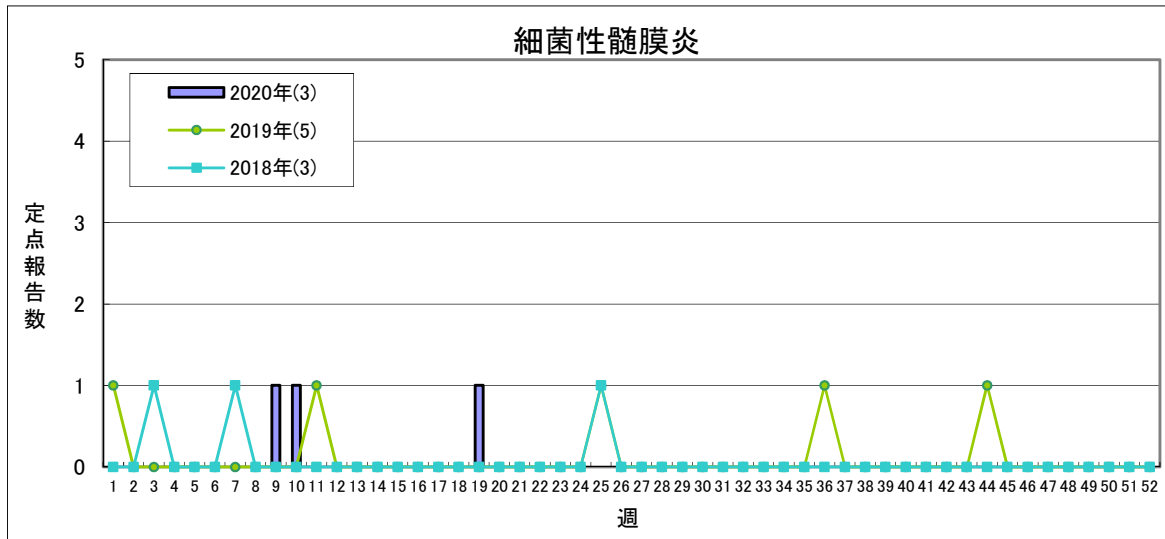
【 第19週(5月4日～5月10日) 】



定点当たり **2.0未満** **2.0～** **4.0～** **8.0～**

	2020年					2019年
	第16週	第17週	第18週	第19週	累計	合計
福島市	0	0	0	0	7	79
県北	0	2	1	0	12	88
郡山市	0	0	0	0	11	11
県中	0	0	0	0	6	16
県南	2	1	0	0	47	159
会津	0	1	0	0	45	226
南会津	-	-	-	-	-	-
相双	0	0	0	0	4	12
いわき市	2	1	0	2	23	41
合計	4	5	1	2	155	632

(*)眼科定点医療機関(13)からの報告数です

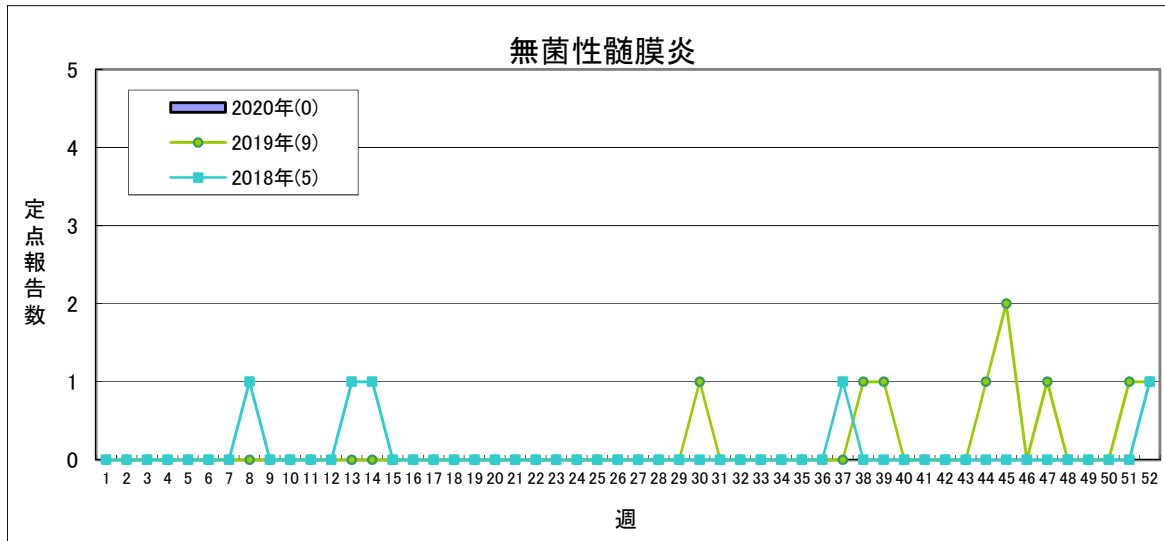


県全体で **1人未満** **1人** **2～4人** **5人以上**

	2020年					2019年
	第16週	第17週	第18週	第19週	累計	合計
福島市	0	0	0	0	1	1
県北	-	-	-	-	-	-
郡山市	0	0	0	1	2	4
県中	-	-	-	-	-	-
県南	0	0	0	0	0	0
会津	0	0	0	0	0	0
南会津	0	0	0	0	0	0
相双	0	0	0	0	0	0
いわき市	0	0	0	0	0	0
合計	0	0	0	1	3	5

(*)基幹定点医療機関(7)からの報告数です

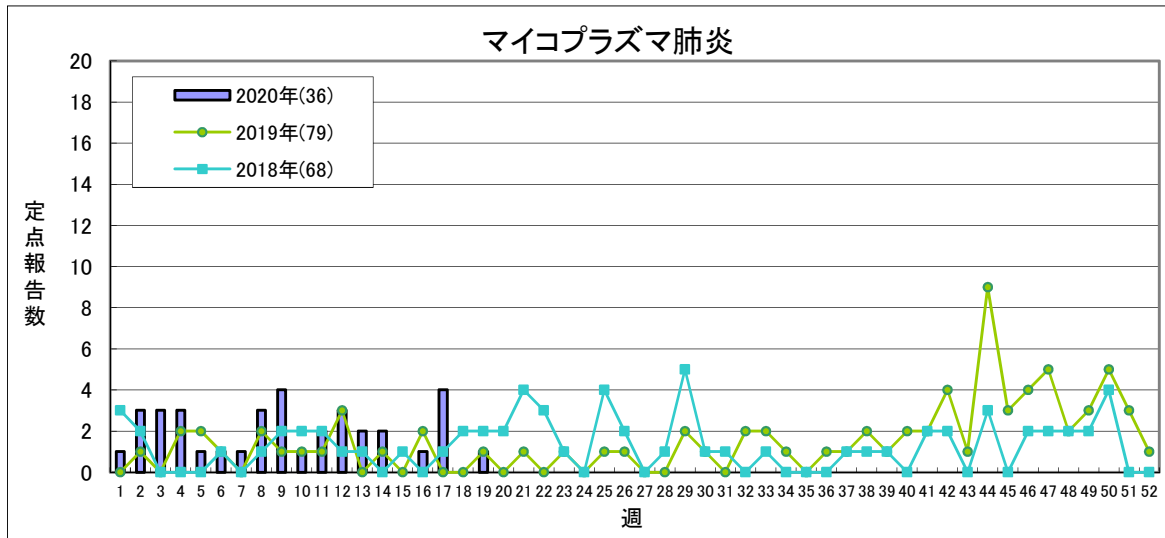
【 第19週(5月4日～5月10日) 】



県全体で **1人以下** **1地域2人** 2地域又は1地域3人以上 **3地域以上**

	2020年					2019年
	第16週	第17週	第18週	第19週	累計	合計
福島市	0	0	0	0	0	4
県北	-	-	-	-	-	-
郡山市	0	0	0	0	0	5
県中	-	-	-	-	-	-
県南	0	0	0	0	0	0
会津	0	0	0	0	0	0
南会津	0	0	0	0	0	0
相双	0	0	0	0	0	0
いわき市	0	0	0	0	0	0
合計	0	0	0	0	0	9

(*) 基幹定点医療機関(7)からの報告数です

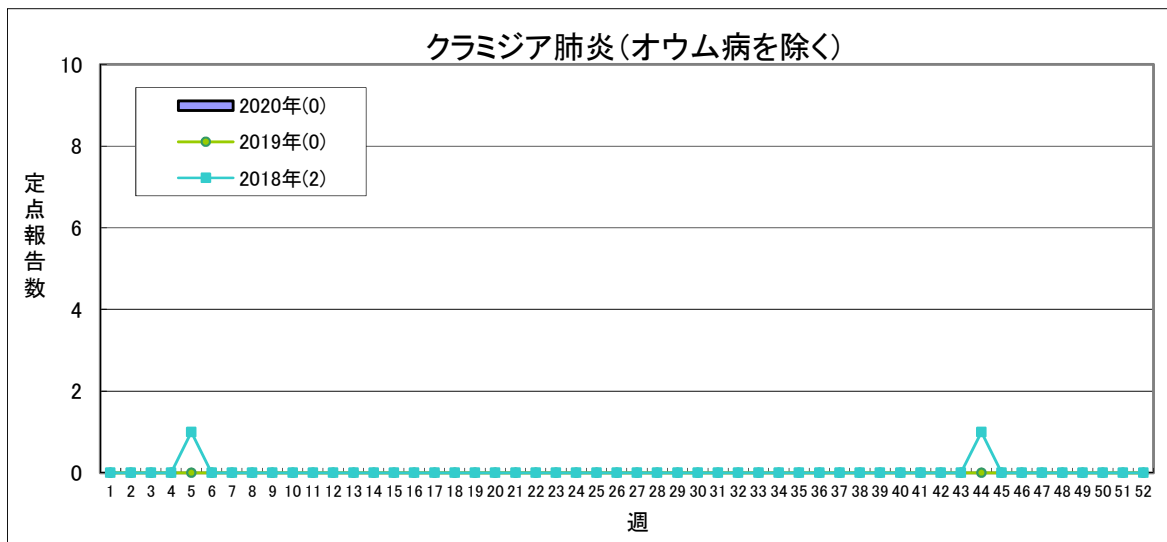


定点当たり **1.5未満** **1.5～** **2.1～** **3.1～**

	2020年					2019年
	第16週	第17週	第18週	第19週	累計	合計
福島市	0	0	0	0	12	37
県北	-	-	-	-	-	-
郡山市	0	1	0	0	8	12
県中	-	-	-	-	-	-
県南	0	0	0	1	6	11
会津	0	0	0	0	5	4
南会津	0	0	0	0	0	0
相双	0	0	0	0	0	0
いわき市	1	3	0	0	5	15
合計	1	4	0	1	36	79

(*) 基幹定点医療機関(7)からの報告数です

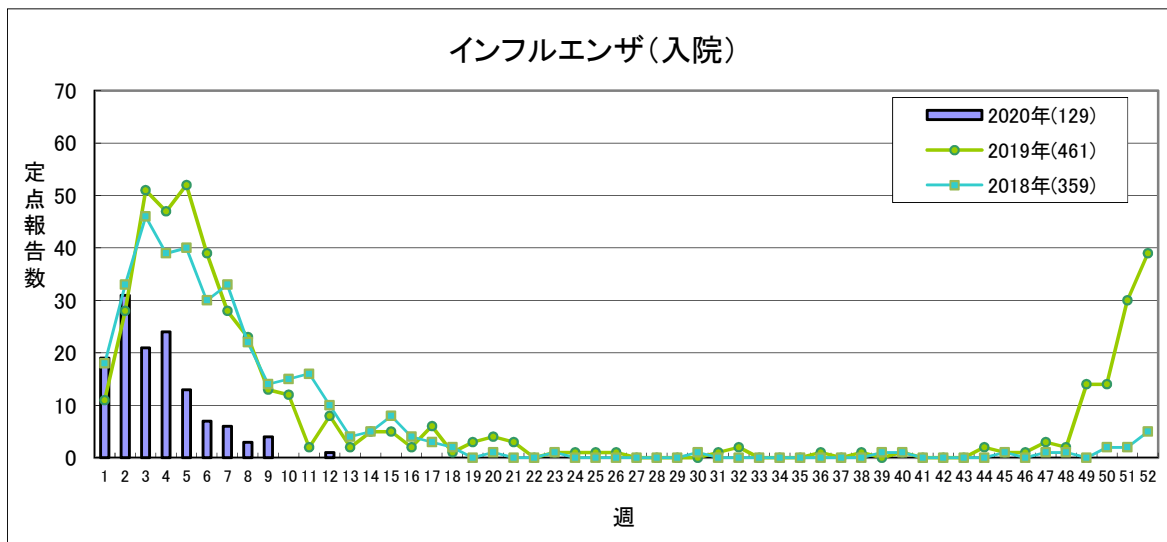
【 第19週(5月4日～5月10日) 】



定点当たり **1.0未満** **1.0～** **1.6～** **2.1～**

	2020年					2019年
	第16週	第17週	第18週	第19週	累計	合計
福島市	0	0	0	0	0	0
県北	-	-	-	-	-	-
郡山市	0	0	0	0	0	0
県中	-	-	-	-	-	-
県南	0	0	0	0	0	0
会津	0	0	0	0	0	0
南会津	0	0	0	0	0	0
相双	0	0	0	0	0	0
いわき市	0	0	0	0	0	0
合計	0	0	0	0	0	0

(*) 基幹定点医療機関(7)からの報告数です



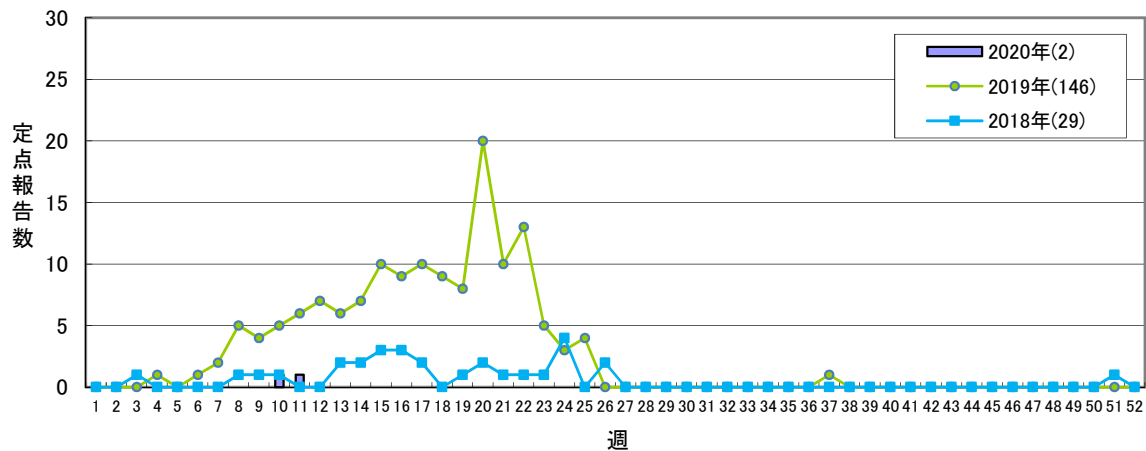
流行状況の表記はありません

	2020年					2019年
	第16週	第17週	第18週	第19週	累計	合計
福島市	0	0	0	0	12	56
県北	-	-	-	-	-	-
郡山市	0	0	0	0	34	83
県中	-	-	-	-	-	-
県南	0	0	0	0	24	73
会津	0	0	0	0	33	131
南会津	0	0	0	0	1	28
相双	0	0	0	0	5	20
いわき市	0	0	0	0	20	70
合計	0	0	0	0	129	461

(*) 基幹定点医療機関(7)からの報告数です

【 第19週(5月4日～5月10日) 】

感染性胃腸炎(病原体がロタウイルスであるものに限る。)

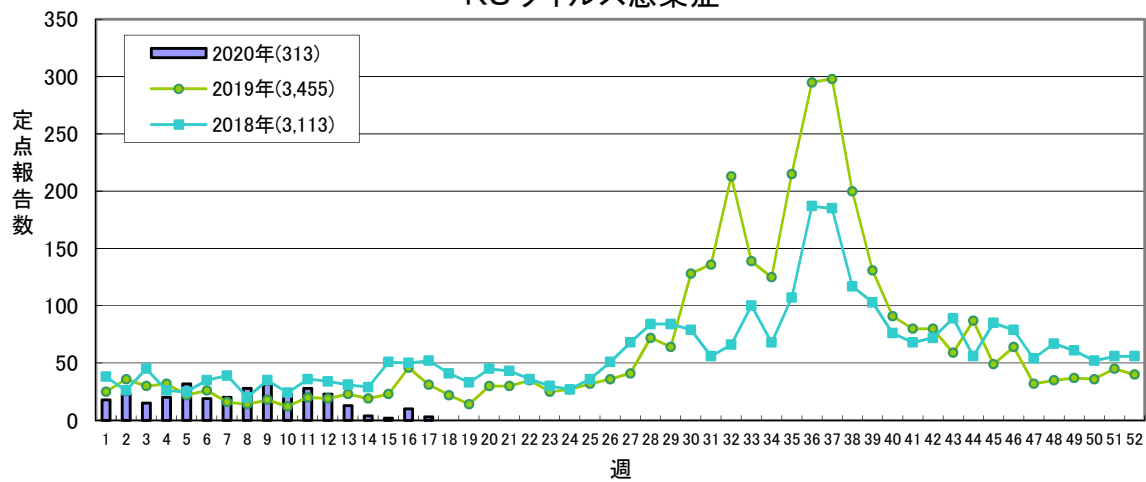


流行状況の表記はありません

	2020年					2019年
	第16週	第17週	第18週	第19週	累計	合計
福島市	0	0	0	0	0	14
県北	-	-	-	-	-	-
郡山市	0	0	0	0	0	29
県中	-	-	-	-	-	-
県南	0	0	0	0	2	8
会津	0	0	0	0	0	90
南会津	0	0	0	0	0	2
相双	0	0	0	0	0	0
いわき市	0	0	0	0	0	3
合計	0	0	0	0	2	146

(*)基幹定点医療機関(7)からの報告数です

RSウイルス感染症



定点当たり **0.4未満** **0.4～** **0.8～** **1.1～**

	2020年					2019年
	第16週	第17週	第18週	第19週	累計	合計
福島市	0	0	0	0	14	432
県北	0	0	0	0	39	680
郡山市	0	0	0	0	39	536
県中	1	0	0	0	15	269
県南	3	0	0	0	21	172
会津	6	2	0	0	52	764
南会津	0	0	0	0	0	38
相双	0	0	0	0	109	319
いわき市	0	1	0	0	24	245
合計	10	3	0	0	313	3,455

(*)小児科定点医療機関(50)からの報告数です

県内の五類感染症(定点把握)の動き【第19週(5月4日～5月10日)】

疾患名	2020年				累計	2019年累計		感染症コメント
	第16週	第17週	第18週	第19週		～19週	～52週	
インフルエンザ	2	1	1	1	10,235	28,367	37,862	
咽頭結膜熱	6	9	13	6	288	445	1,496	県北で小流行が続いており、また、福島市で小流行が見られます。
A群溶血性レンサ球菌咽頭炎	101	97	55	33	2,424	2,638	6,666	県北、県南、会津、南会津で小流行が続いています。
感染性胃腸炎	75	61	29	26	2,840	3,388	7,702	
水痘	5	5	7	2	306	379	959	
手足口病	2	4	2	0	71	288	7,979	
伝染性紅斑	16	8	9	5	572	798	2,345	相双で小流行が続いています。
突発性発しん	24	26	23	19	421	550	1,514	
ヘルパンギーナ	0	3	0	0	9	14	1,362	
流行性耳下腺炎	2	0	1	1	35	106	239	
急性出血性結膜炎	0	0	0	0	0	1	5	
流行性角結膜炎	4	5	1	2	155	248	632	
細菌性髄膜炎	0	0	0	1	3	2	5	郡山市保健所管内の基幹定点医療機関から報告がありました。
無菌性髄膜炎	0	0	0	0	0	0	9	
マイコプラズマ肺炎	1	4	0	1	36	18	79	県南保健所管内の基幹定点医療機関から報告がありました。
クラミジア肺炎(オウム病を除く)	0	0	0	0	0	0	0	
インフルエンザ(入院)	0	0	0	0	129	338	461	
感染性胃腸炎(病原体がロタウイルスであるものに限る。)	0	0	0	0	2	90	146	
RSウイルス感染症	10	3	0	0	313	448	3,455	

隣接県の五類感染症(定点把握)の動き【第16週～第18週】

疾患名	宮城県			山形県			茨城県			栃木県			新潟県			全国		
	第16週	第17週	第18週	第16週	第17週	第18週	第16週	第17週	第18週	第16週	第17週	第18週	第16週	第17週	第18週	第16週	第17週	第18週
インフルエンザ	-	1	-	2	1	-	2	-	-	-	2	-	1	-	1	235	119	65
咽頭結膜熱	6	4	6	2	1	3	5	2	7	-	2	-	23	25	27	421	430	417
A群溶血性レンサ球菌咽頭炎	64	35	30	64	66	49	81	52	55	32	25	14	233	183	113	3420	2581	1973
感染性胃腸炎	52	26	42	41	43	38	91	71	54	33	25	26	70	68	45	4647	3782	3206
水痘	6	12	5	11	3	4	13	9	11	10	5	6	10	25	13	484	347	331
手足口病	7	4	4	-	1	-	1	-	1	-	-	2	1	2	1	163	107	127
伝染性紅斑	4	1	1	2	6	5	9	3	1	7	3	-	3	6	4	380	259	289
突発性発しん	20	32	24	12	12	10	8	13	14	24	16	14	24	25	20	1019	1123	992
ヘルパンギーナ	1	1	-	-	-	1	1	2	2	-	-	-	-	-	-	63	70	53
流行性耳下腺炎	3	2	1	2	-	-	3	2	2	1	3	1	3	5	5	158	138	120
急性出血性結膜炎	-	-	-	-	-	-	-	-	-	-	-	-	-	-	1	7	3	3
流行性角結膜炎	4	-	-	1	1	2	9	6	3	1	-	1	-	2	3	132	121	80
細菌性髄膜炎	-	-	-	-	-	-	-	-	-	-	-	-	-	-	-	12	9	7
無菌性髄膜炎	-	-	-	-	-	-	-	-	-	-	-	-	-	-	-	5	11	5
マイコプラズマ肺炎	6	6	4	-	1	-	3	12	2	3	3	2	9	8	3	85	110	51
クラミジア肺炎(オウム病を除く)	-	-	-	-	-	-	-	-	-	-	-	-	-	-	-	3	1	1
感染性胃腸炎(病原体がロタウイルスであるものに限る。)	-	-	-	-	-	-	1	-	-	-	-	-	-	-	-	6	7	3
RSウイルス感染症	21	13	8	1	-	-	6	4	-	2	3	-	7	7	6	247	131	67

県内の全数把握疾患および疑似症【第19週(5月4日～5月10日)】

一類:エボラ出血熱、クリミア・コンゴ出血熱、痘そう、南米出血熱、ベスト、マールブルグ病、ラッサ熱
 二類:急性灰白髄炎、結核、ジフテリア、重症急性呼吸器症候群(病原体がSARSコロナウイルスであるものに限り)、中東呼吸器症候群(病原体がMERSコロナウイルスであるものに限り)、鳥インフルエンザ(H5N1)、鳥インフルエンザ(H7N9)
 三類:コレラ、細菌性赤痢、腸管出血性大腸菌感染症、腸チフス、パラチフス
 四類:E型肝炎、ウエストナイル熱(ウエストナイル脳炎含む)、A型肝炎、エキノコックス症、黄熱、オウム病、オムスク出血熱、回帰熱、キャサナル森林病、Q熱、狂犬病、コクシジオイデス症、サル痘、ジカウイルス感染症、重症熱性血小板減少症候群(病原体がSFTSウイルスであるものに限り)、腎症候性出血熱、西部ウマ脳炎、ダニ媒介脳炎、炭疽、チクングニア熱、つつが虫病、デング熱、東部ウマ脳炎、鳥インフルエンザ(H5N1及びH7N9を除く)、ニパウイルス感染症、日本紅斑熱、日本脳炎、ハンタウイルス肺炎候群、Bウイルス病、鼻疽、ブルセラ症、ペネズエラウマ脳炎、ヘンドラウイルス感染症、発しんチフス、ポツリナス症、マラリア、野兔病、ライム病、リッサウイルス感染症、リフトバレー熱、類鼻疽、レジオネラ症、レプトスピラ症、ロッキー山紅斑熱
 五類:アメーバ赤痢、ウイルス性肝炎(E型及びA型を除く)、カルバペネム耐性腸内細菌科細菌感染症、急性弛緩性麻痺、急性脳炎(ウエストナイル脳炎、西部ウマ脳炎、ダニ媒介脳炎、東部ウマ脳炎、日本脳炎、ペネズエラウマ脳炎及びリフトバレー熱を除く)、クリプトスポリジウム症、クロイツフェルト・ヤコブ病、劇症型溶血性レンサ球菌感染症、後天性免疫不全症候群、ジアルジア症、侵襲性インフルエンザ菌感染症、侵襲性髄膜炎菌感染症、侵襲性肺炎球菌感染症、水痘(入院例に限る。)、先天性風しん症候群、梅毒、播種性クリプトコックス症、破傷風、バンコマイシン耐性黄色ブドウ球菌感染症、バンコマイシン耐性腸球菌感染症、百日咳、風しん、麻しん、薬剤耐性アシネトバクター感染症
 新型コロナウイルス等:新型コロナウイルス感染症
 指定:新型コロナウイルス感染症
 疑似症:発熱、呼吸器症状、発しん、消化器症状又は神経症状その他感染症を疑わせるような症状のうち、医師が一般に認められている医学的知見に基づき、集中治療その他これに準ずるものが必要であり、かつ、直ちに特定の感染症と診断することができないと判断したもの。

以下の表には、過去に届出のあったものを中心に記載しています。

分類	疾患名	2020年				2019年累計											
		第16週	第17週	第18週	第19週	累計											
						県合計	福島市	県北	郡山市	県中	県南	会津	南会津	相双	いわき	県合計 ～19週～52週	
二類	結核	2(郡山市1、いわき市1)	2(郡山市1、相双1)	1(福島市)	1(いわき市)	70	14	7	25	1	3	3		3	14	60	222
三類	コレラ																2
	細菌性赤痢																6
	腸管出血性大腸菌感染症					1					1						34
	腸チフス パラチフス																
四類	E型肝炎					2	1								1	1	2
	A型肝炎					1				1						7	8
	ジカウイルス感染症																
	重症熱性血小板減少症候群																
	チクングニア熱																
	つつが虫病					1									1	4	21
	デング熱																1
	日本紅斑熱																1
	ブルセラ症																
	マラリア																
	野兔病																
レジオネラ症		1(県中)			4	1		1	1			1			4	36	
レプトスピラ症																1	
五類	アメーバ赤痢					1				1						5	11
	ウイルス性肝炎(A・E型を除く)					1			1								3
	カルバペネム耐性腸内細菌科細菌感染症		2(福島市1、いわき市1)			11	3		5						3	27	70
	急性弛緩性麻痺(※2)															5	7
	急性脳炎(※4)	1(福島市)				2	2									1	2
	クロイツフェルト・ヤコブ病															1	4
	劇症型溶血性レンサ球菌感染症				1(福島市)	6	2		2			2				2	10
	後天性免疫不全症候群					2			1						1	1	9
	侵襲性インフルエンザ菌感染症					1									1	1	3
	侵襲性髄膜炎菌感染症																
	侵襲性肺炎球菌感染症					7	3	1	1			2				14	38
	水痘(入院例に限る。)					1	1									1	3
	先天性風しん症候群					1										1	
	梅毒	2(郡山市)			2(いわき市)	24	3		10		2			2	7	28	90
	播種性クリプトコックス症																1
	破傷風																1
バンコマイシン耐性腸球菌感染症																	
百日咳(※1)					35	6		11	4		1		13		76	283	
風しん															9	18	
麻しん															2	2	
薬剤耐性アシネトバクター感染症																	
指定	新型コロナウイルス感染症(※3)	(福島市1、県北5、郡山市1、県中1、相双6、いわき市10)	7(福島市2、県北3、相双2)	9(福島市4、郡山市1、相双1、いわき市3)	3(郡山市)	81	18	13	9	10				16	15		
疑似症	法第14条第1項に規定する厚生労働省令で定める疑似症																

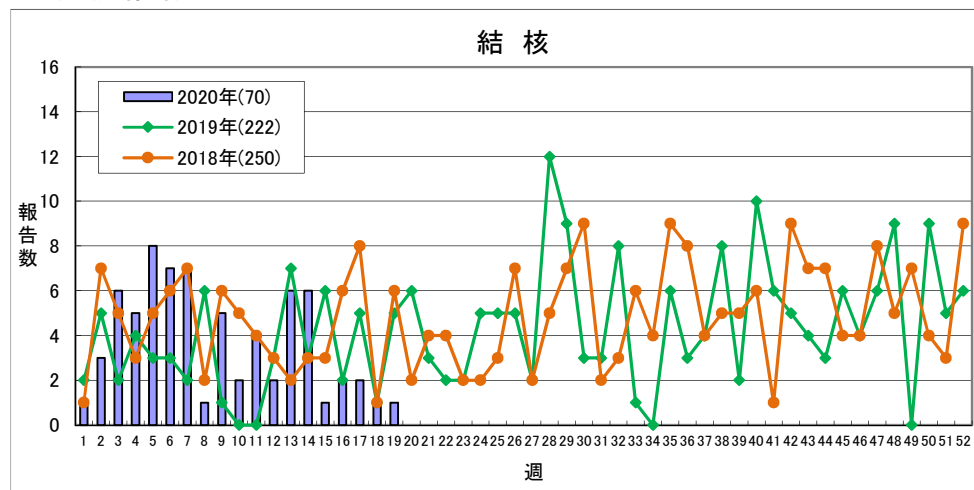
(※1)平成30年1月1日から調査開始、(※2)平成30年5月1日から調査開始、(※3)令和2年2月1日から調査開始
 (※4)ウエストナイル脳炎、西部ウマ脳炎、ダニ媒介脳炎、東部ウマ脳炎、日本脳炎、ペネズエラウマ脳炎及びリフトバレー熱を除く

隣接県の全数把握疾患

分類	疾患名	宮城県				山形県				茨城県				栃木県				新潟県				福島県				全国						
		16週	17週	18週	累計	16週	17週	18週	累計	16週	17週	18週	累計	16週	17週	18週	累計	16週	17週	18週	累計	16週	17週	18週	累計	16週	17週	18週	累計			
二類	結核	5	4	9	91	1	2	2	34	7	10	7	167	5	4	3	79	7	2	3	70	2	2	1	69	210	225	206	5655			
三類	コレラ																															
	細菌性赤痢								1																		1		39			
	腸管出血性大腸菌感染症				3			1	3				4												1	22	13	14	345			
	腸チフス				1							1	1													1		1	16			
	パラチフス																												6			
四類	E型肝炎											6	1		5						2			2	13	3	8	197				
	A型肝炎																						1	1	1	3		50				
	エキノкокクス症																								1			7				
	オウム病													1															3			
	回帰熱																															
	コクシジオイデス症																												2			
	ジカウイルス感染症																												1			
	重症熱性血小板減少症候群																										1	2	13			
	チクングニア熱																													3		
	つつが虫病							1	1	2				3								1			1	2	3	2	66			
	デング熱																													40		
	日本紅斑熱																									3	1	7	25			
	日本脳炎																													1		
	Bウイルス病																															
	ブルセラ症																													1		
	ポツリヌス症																															
	マラリア																													11		
ライム病																													2			
レジオネラ症				1	9		1		11			2		2	11		1			3				1	5		1	4	22	10	18	453
レプトスピラ症																													1			
五類	アメーバ赤痢				3			1	4				5			2					1	2		1	10	5	9	211				
	ウイルス性肝炎(A・E型を除く)							1	1			1	2			1					2			1	6	1	4	89				
	カルバペネム耐性腸内細菌科細菌感染症				8				1				13		1	3					2	14			2	11	7	19	10	485		
	急性弛緩性麻痺(※2)																										1		9			
	急性脳炎(※4)				2				1	1			14			6						6		1	2	5	2	1	257			
	クリプトスポリジウム症																												1			
	クロイツフェルト・ヤコブ病								1				2														1		39			
	劇症型溶血性レンサ球菌感染症		2		7			1	6				3			4						1	7		5	7	5	6	296			
	後天性免疫不全症候群				2				2				3			2									2	6	5	7	308			
	ジアルジア症												1														1		13			
	侵襲性インフルエンザ菌感染症				2								2	1		2						1			1	2		2	128			
	侵襲性髄膜炎菌感染症																													10		
	侵襲性肺炎球菌感染症				14				1	15			1	1	13	1						14			7	18	9	11	816			
	水痘(入院例に限る。)							1		3						1						1			1	2	8	2	128			
	先天性風しん症候群																													1		
	梅毒		2		1	21				2				20	1	1	1	25			1	1	15	2	2	24	45	51	39	1781		
	播種性クリプトкокクス症																													39		
	破傷風													2			2											1	2	30		
	バンコマイシン耐性腸球菌感染症																1											2	1	41		
	百日咳(※1)			1		37				6			2	3	47			40		1	1	4	124			35	38	29	30	2324		
風しん																1											1		75			
麻しん																													9			
薬剤耐性アシネトバクター感染症																													3			
指定	新型コロナウイルス感染症(※3)	6		2	78	23	5	2	68	18	16	5	164	6	3		50	11	10	7	65	24	7	9	78	2913	1965	1218	14600			

(※1)平成30年1月1日から調査開始、(※2)平成30年5月1日から調査開始、(※3)令和2年2月1日から調査開始
(※4)ウエストナイル脳炎、西部ウマ脳炎、ダニ媒介脳炎、東部ウマ脳炎、日本脳炎、ペネズエラウマ脳炎及びリフトバレー熱を除く

◎結核情報



	2020年				2019年	
	第16週	第17週	第18週	第19週	累計	
福島市	0	0	1	0	14	50
県北	0	0	0	0	7	48
郡山市	1	1	0	0	25	44
県中	0	0	0	0	1	7
県南	0	0	0	0	3	4
会津	0	0	0	0	3	25
南会津	0	0	0	0	0	0
相双	0	1	0	0	3	10
いわき市	1	0	0	1	14	34
合計	2	2	1	1	70	222

「定点当たり」の算出方法

$$\text{定点当たり} = \frac{\text{報告数}}{\text{定点数}}$$

定点数

	インフルエンザ定点	小児科定点	眼科定点	基幹定点
福島市	12	7	2	1
県北	9	5	2	0
郡山市	13	8	2	1
県中	10	6	1	0
県南	7	4	1	1
会津	10	6	2	1
南会津	3	2	0	1
相双	6	4	1	1
いわき市	13	8	2	1
計	83	50	13	7

感染症週報 2020年第19号 2020年5月13日 発行

発行 福島県感染症情報センター(福島県衛生研究所)
〒960-8560 福島市方木田字水戸内16番6号
URL : <http://www.pref.fukushima.lg.jp/sec/21910a/>
E-mail : eiseikenkyuu@pref.fukushima.lg.jp

本週報は、感染症法に基づくものであり、県内の定点医療機関、保健福祉事務所、中核市保健所の御協力を得て分析・提供するものです。