


福島県 感染症情報

検索 

2020年4月1日発行

《目次》

・ 感染症患者発生状況	1
・ 保健所管内別流行状況	2
・ 推移・流行状況	3
・ 定点把握疾患(過去の動き)・保健所別流行状況	3～12
・ 県内・隣接県の五類感染症(定点把握)の動き	13
・ 県内・隣接県の全数把握疾患及び県内の疑似症	14～15
・ 結核情報	16

【新型コロナウイルス感染症について】

現在、全国的に新型コロナウイルス感染症の発生が報告されています。
感染拡大を最小限に抑えるためには、いわゆるクラスターといわれる集団の発生を防止することが重要です。
「換気が悪く」「人が密に集まって過ごすような空間」「不特定多数の人が接触するおそれが高い場所」を避けるようにしてください。
なお、引き続き、咳エチケットや手洗いの徹底など予防対策に努めましょう。
また、感染が疑われる場合には最寄りの帰国者・接触者相談センターにご相談ください。

感染症患者発生状況【第13週(3月23日～3月29日)】


〈定点把握疾患〉

- ・ 咽頭結膜熱は、福島市、会津、相双で小流行が続いており、また、いわき市で小流行が見られます。
- ・ A群溶血性レンサ球菌咽頭炎は、福島市、県北、郡山市、県中、県南、会津、相双、いわき市で小流行が続いています。
- ・ 伝染性紅斑は、相双で流行、郡山市、県中で小流行が続いています。
- ・ マイコプラズマ肺炎(2名)は、県南(1名)、会津(1名)の各保健所管内の基幹定点医療機関から報告がありました。
- ・ RSウイルス感染症は、相双で流行が続いています。

〈全数把握疾患〉

- ・ 結核(6名)は、郡山市(2名;40歳代、60歳代;女性)、県南(1名;50歳代;女性)、いわき市(3名;70歳代;男性及び女性、80歳代;女性)の各保健所管内の医療機関から報告がありました。
- ・ E型肝炎(1名;60歳代;男性)は、福島市保健所管内の医療機関から報告がありました。
- ・ 梅毒(1名;50歳代;女性)は、郡山市保健所管内の医療機関から報告がありました。

保健所管内別流行状況【第11週～第13週】



◎ A群溶血性レンサ球菌咽頭炎



◎ 感染性胃腸炎



◎ 伝染性紅斑



第11週 (3月9日～3月15日)

第12週 (3月16日～3月22日)

第13週 (3月23日～3月29日)

疾患別推移、流行状況(定点把握)【第11週～第13週】

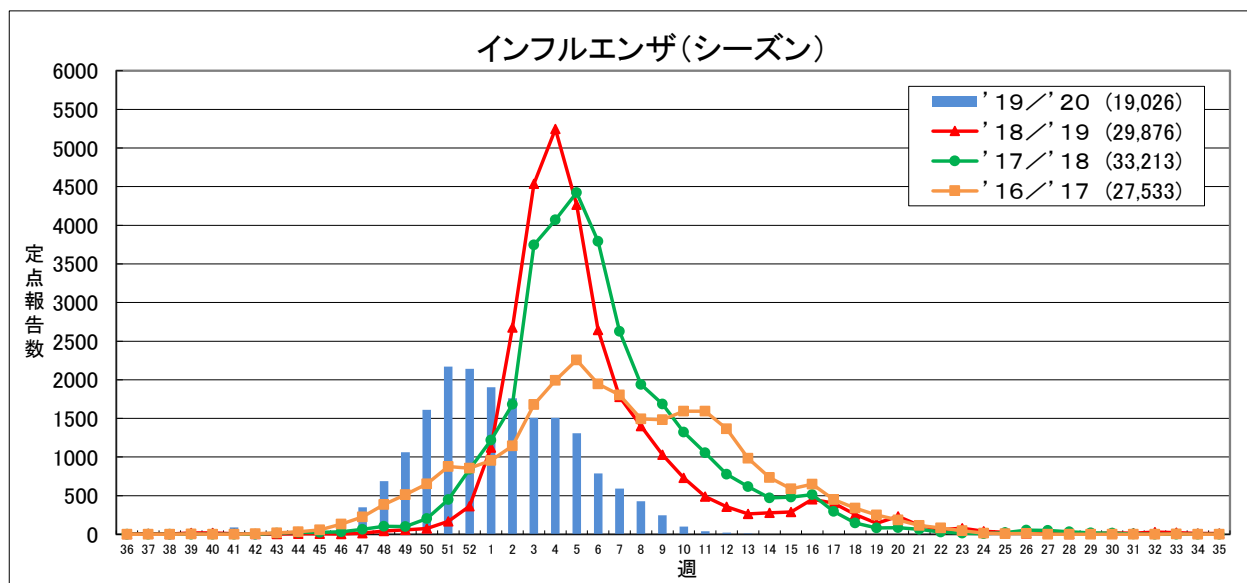
疾患名	推移・流行状況			疾患名	推移・流行状況		
	第11週	第12週	第13週		第11週	第12週	第13週
インフルエンザ				流行性耳下腺炎			
咽頭結膜熱	↓ ★	↑ ★	↓ ★	急性出血性結膜炎			
A群溶血性レンサ球菌咽頭炎	↓ ★	↓ ★	↓ ★	流行性角結膜炎			
感染性胃腸炎				細菌性髄膜炎			
水痘				無菌性髄膜炎			
手足口病				マイコプラズマ肺炎			
伝染性紅斑	↑ ★	↓		クラミジア肺炎			
ヘルパンギーナ				RSウイルス感染症	↑ ★	↓ ★	↓

(→ : 増減なし、 ↑ : 増加、 ↓ : 減少)

(小さい ← ★ ★★ → 大きい)

定点把握疾患(過去の動き)・保健所別流行状況

【第13週(3月23日～3月29日)】

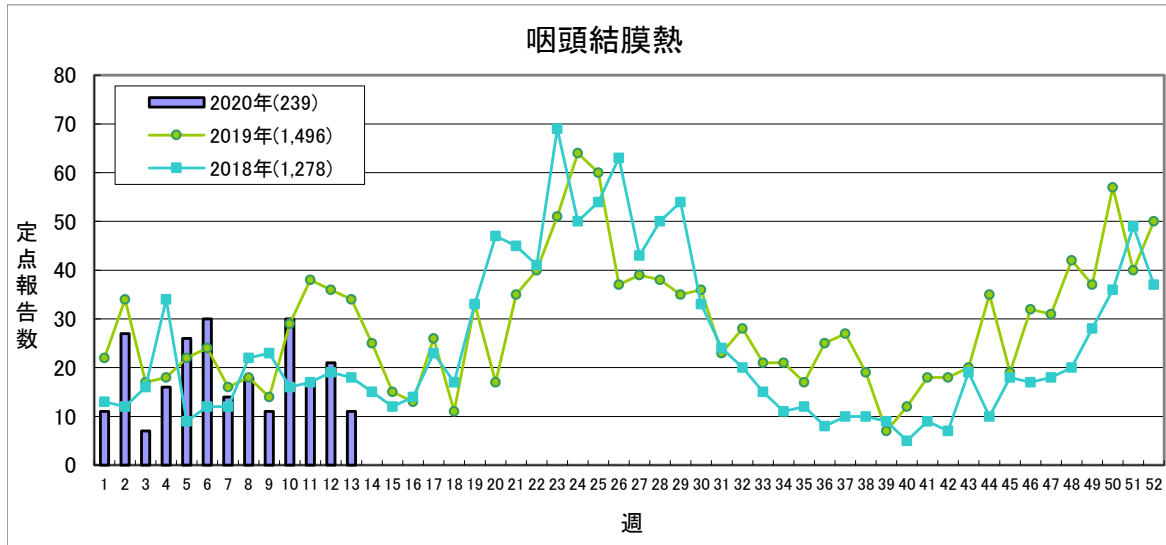


定点当たり 1.0未満 1.0～ 10.0～ 30.0～

	'19/'20					'18/'19合計
	第10週	第11週	第12週	第13週	累計	
福島市	14	1	4	6	1,615	3,210
県北	8	6	4	0	1,603	3,692
郡山市	18	8	7	1	2,780	4,261
県中	5	3	0	0	2,025	3,270
県南	15	5	0	1	2,082	2,676
会津	21	9	6	1	3,630	5,513
南会津	2	0	0	0	278	485
相双	7	6	0	1	1,992	1,959
いわき市	12	3	1	2	3,021	4,810
合計	102	41	22	12	19,026	29,876

(*)インフルエンザ定点医療機関(83)からの報告数です

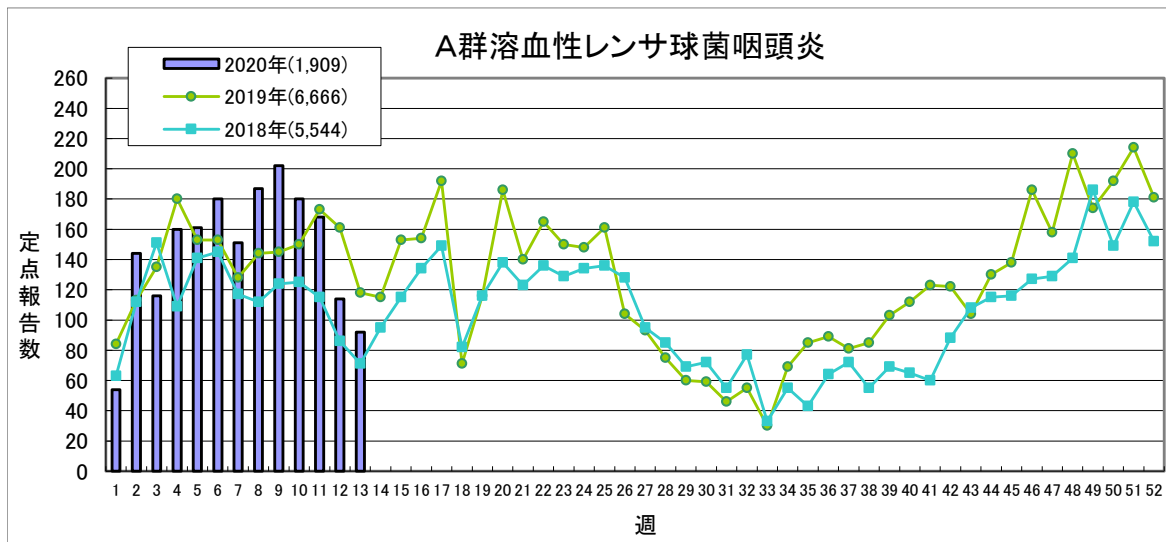
【第13週(3月23日～3月29日)】



定点点あたり **0.2未満** **0.2～** **1.0～** **3.0～**

	2020年					2019年
	第10週	第11週	第12週	第13週	累計	合計
福島市	8	2	10	2	31	211
県北	3	3	1	0	47	305
郡山市	4	3	2	0	32	326
県中	0	0	0	0	3	120
県南	0	0	0	0	3	40
会津	5	2	2	3	29	254
南会津	0	1	0	0	2	26
相双	4	6	2	2	48	57
いわき市	6	0	4	4	44	157
合計	30	17	21	11	239	1,496

(*)小児科定点点医療機関(50)からの報告数です

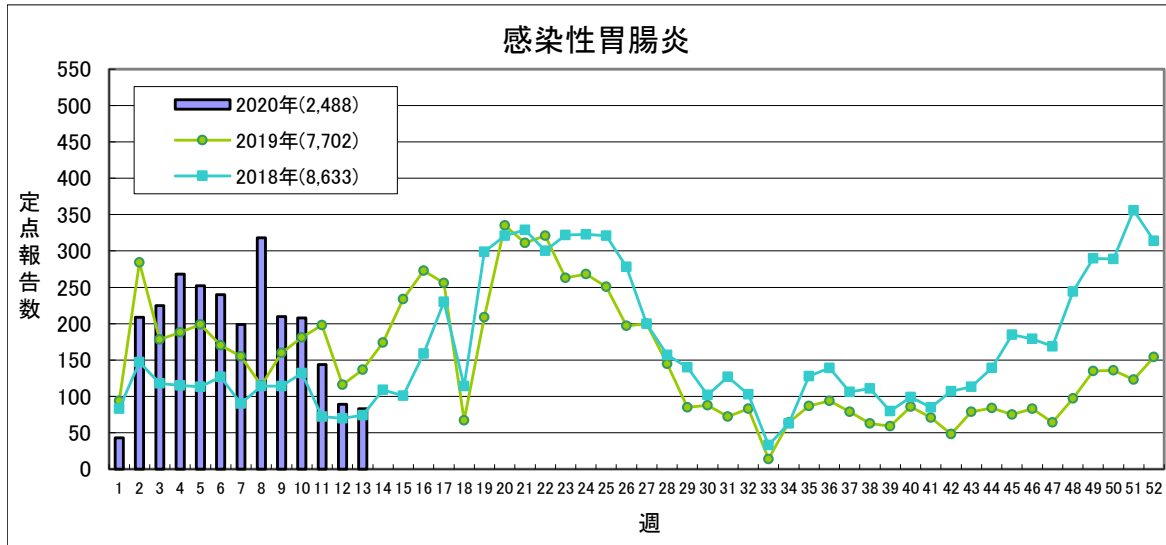


定点点あたり **0.5未満** **0.5～** **4.0～** **8.0～**

	2020年					2019年
	第10週	第11週	第12週	第13週	累計	合計
福島市	14	9	6	4	164	675
県北	26	19	11	9	303	946
郡山市	22	24	20	21	275	1,288
県中	15	10	16	11	199	933
県南	5	3	10	3	82	303
会津	51	48	33	15	364	1,019
南会津	0	0	0	3	14	42
相双	17	21	5	8	240	538
いわき市	30	34	13	18	268	922
合計	180	168	114	92	1,909	6,666

(*)小児科定点点医療機関(50)からの報告数です

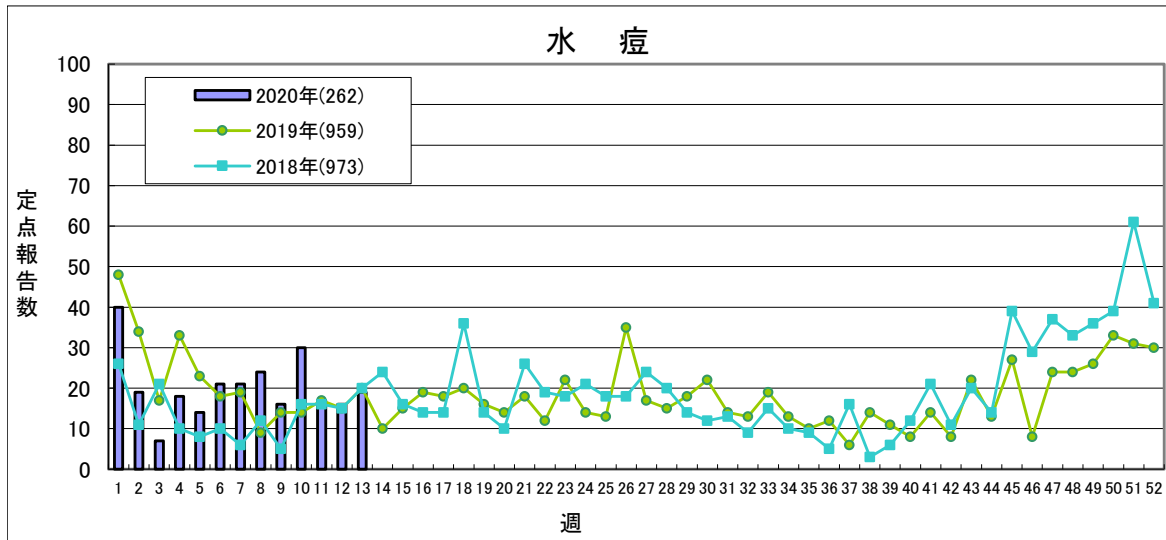
【 第13週(3月23日～3月29日) 】



定点当たり **5.1未満** **5.1～** **12.0～** **20.0～**

	2020年					2019年
	第10週	第11週	第12週	第13週	累計	合計
福島市	14	9	12	15	317	995
県北	30	16	16	17	431	1,119
郡山市	8	13	3	5	243	645
県中	64	49	24	16	477	1,706
県南	22	21	11	11	256	758
会津	34	21	14	15	420	1,047
南会津	0	0	0	0	0	12
相双	17	3	3	2	130	711
いわき市	19	12	6	2	214	709
合計	208	144	89	83	2,488	7,702

(*)小児科定点医療機関(50)からの報告数です

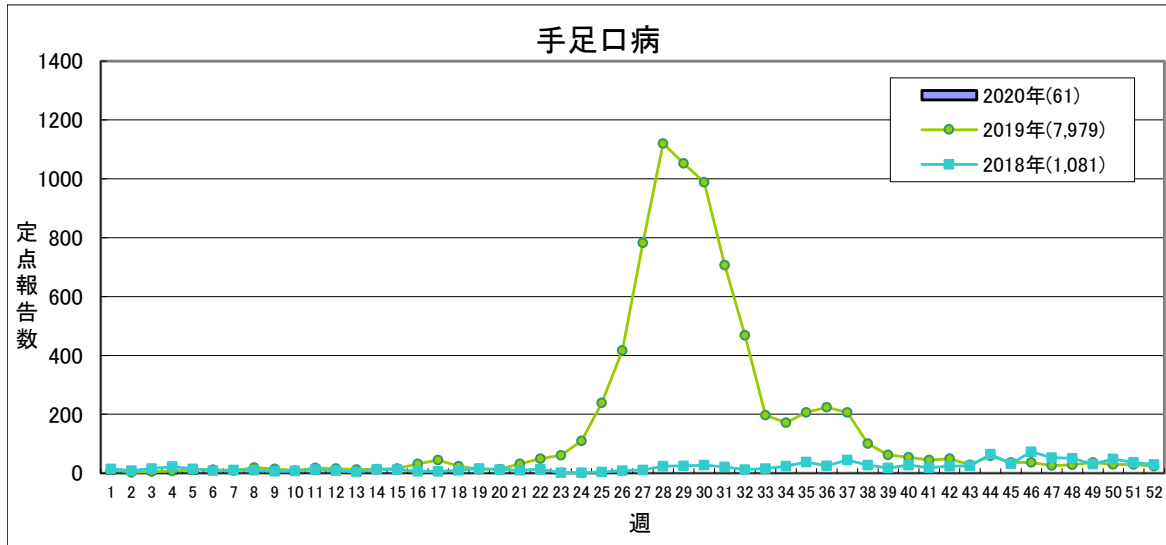


定点当たり **1.0未満** **1.0～** **2.0～**

	2020年					2019年
	第10週	第11週	第12週	第13週	累計	合計
福島市	4	3	2	3	47	113
県北	3	2	4	3	31	82
郡山市	6	2	3	0	35	174
県中	1	1	1	4	15	195
県南	5	1	1	3	15	70
会津	4	1	0	2	26	74
南会津	0	0	0	0	0	5
相双	0	0	0	0	0	64
いわき市	7	7	5	4	93	182
合計	30	17	16	19	262	959

(*)小児科定点医療機関(50)からの報告数です
平成30年36週より流行状況判断基準が変更となりました

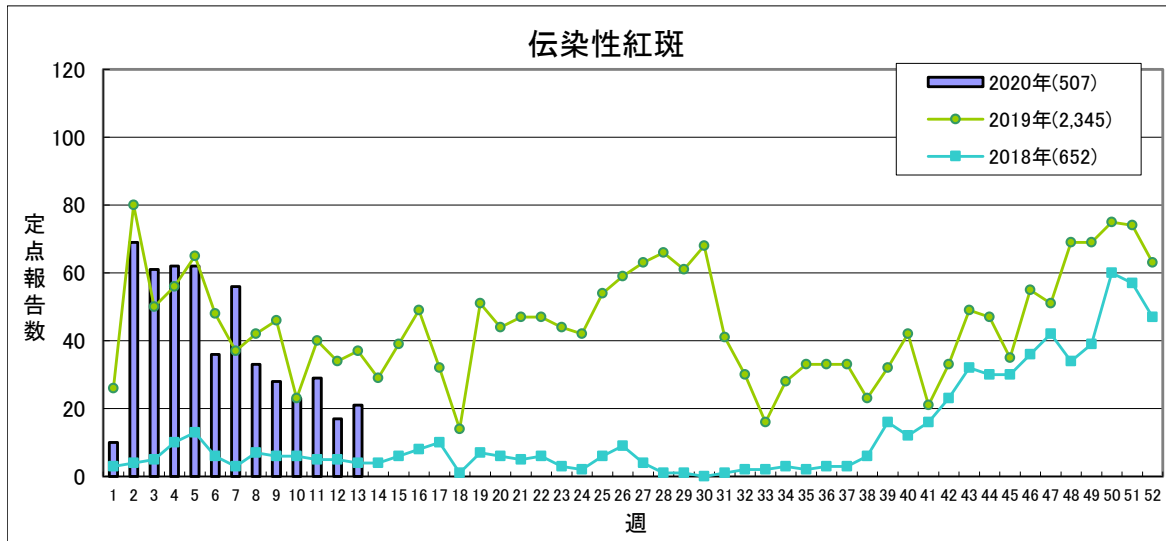
【第13週(3月23日～3月29日)】



定点当たり **1.0未満** **1.0～** **2.0～** **5.0～**

	2020年					2019年
	第10週	第11週	第12週	第13週	累計	合計
福島市	3	6	4	3	20	1,130
県北	0	1	0	0	8	756
郡山市	0	1	0	0	12	1,003
県中	0	0	0	0	16	937
県南	0	0	0	0	0	556
会津	0	0	0	0	2	1,030
南会津	0	0	0	0	0	65
相双	0	1	0	0	3	684
いわき市	0	0	0	0	0	1,818
合計	3	9	4	3	61	7,979

(*)小児科定点医療機関(50)からの報告数です

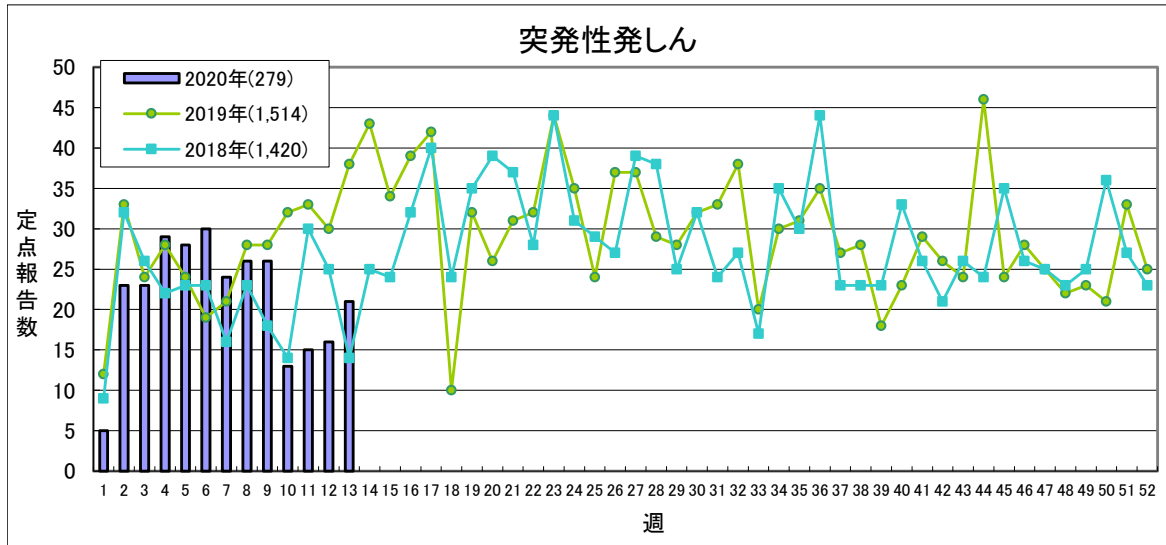


定点当たり **0.5未満** **0.5～** **1.0～** **2.0～**

	2020年					2019年
	第10週	第11週	第12週	第13週	累計	合計
福島市	2	1	1	2	22	130
県北	2	7	2	4	28	209
郡山市	6	5	5	6	156	284
県中	6	7	3	3	92	518
県南	0	0	0	0	6	157
会津	0	0	1	0	3	255
南会津	4	0	0	0	9	2
相双	1	4	4	4	55	137
いわき市	2	5	1	2	136	653
合計	23	29	17	21	507	2,345

(*)小児科定点医療機関(50)からの報告数です

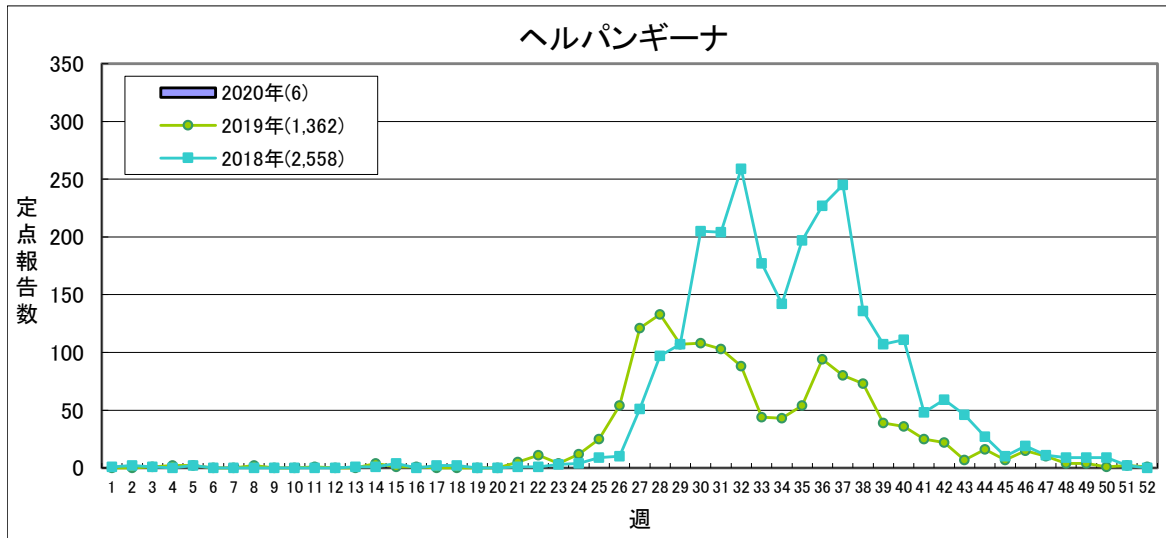
【 第13週(3月23日～3月29日) 】



流行状況の表記はありません

	2020年					2019年
	第10週	第11週	第12週	第13週	累計	合計
福島市	3	4	4	2	29	215
県北	2	2	2	3	45	214
郡山市	3	0	0	3	37	196
県中	1	1	1	5	40	210
県南	0	1	1	0	12	68
会津	0	0	0	2	8	97
南会津	0	0	0	0	8	4
相双	4	5	4	5	70	327
いわき市	0	2	4	1	30	183
合計	13	15	16	21	279	1,514

(*)小児科定点医療機関(50)からの報告数です

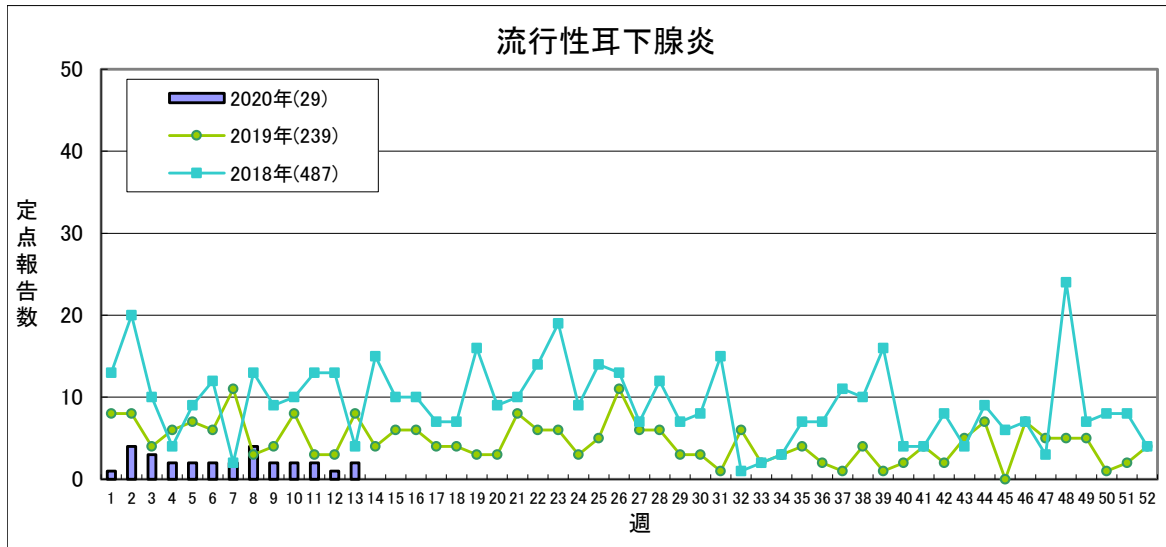


定点当たり **0.5未満** **0.5～** **2.0～** **6.0～**

	2020年					2019年
	第10週	第11週	第12週	第13週	累計	合計
福島市	0	0	0	0	0	142
県北	2	0	0	0	4	304
郡山市	1	0	0	0	1	209
県中	0	0	0	0	0	65
県南	0	0	0	0	0	102
会津	0	0	0	0	0	137
南会津	0	0	0	0	0	15
相双	0	0	0	0	0	219
いわき市	0	0	0	0	1	169
合計	3	0	0	0	6	1,362

(*)小児科定点医療機関(50)からの報告数です

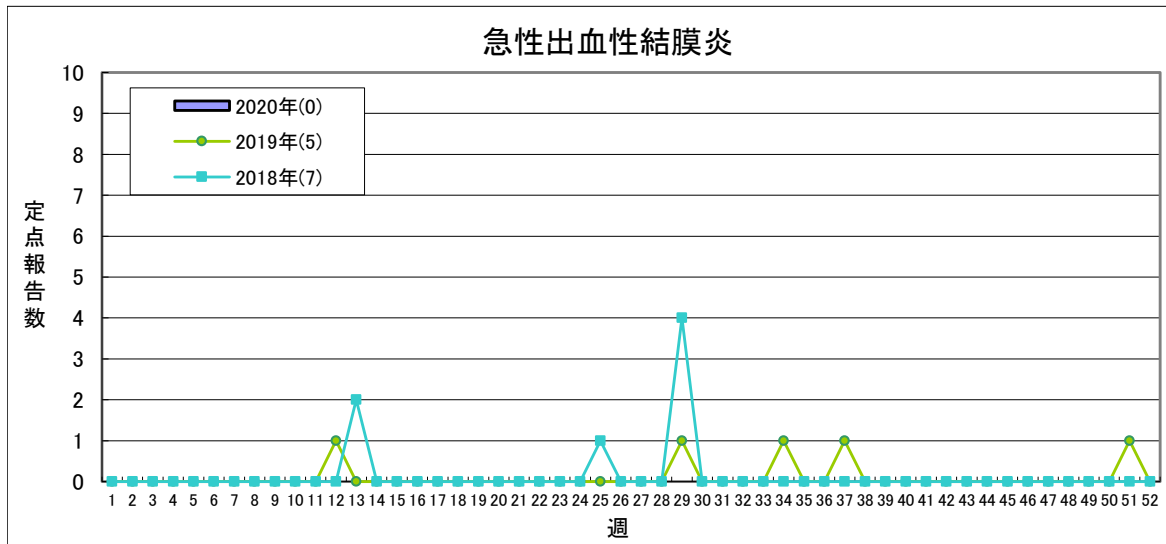
【 第13週(3月23日～3月29日) 】



定点当たり **0.5未満** **0.5～** **3.0～** **6.0～**

	2020年					2019年
	第10週	第11週	第12週	第13週	累計	合計
福島市	0	0	0	0	1	7
県北	0	0	0	0	0	2
郡山市	0	0	0	0	0	60
県中	1	0	1	1	6	56
県南	0	0	0	1	5	28
会津	0	2	0	0	3	11
南会津	0	0	0	0	0	0
相双	0	0	0	0	4	24
いわき市	1	0	0	0	10	51
合計	2	2	1	2	29	239

(*)小児科定点医療機関(50)からの報告数です

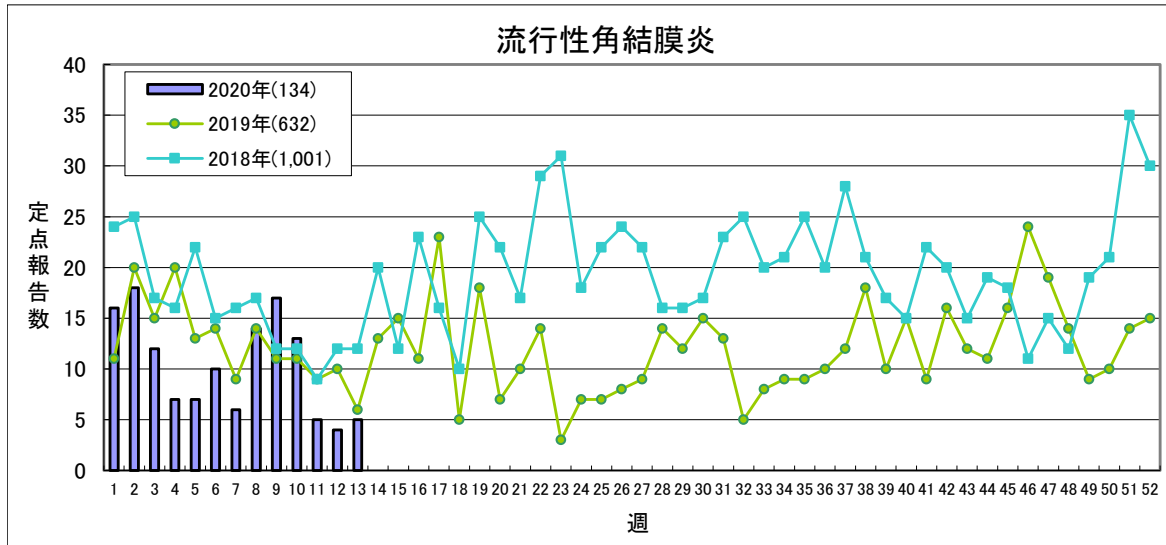


定点当たり **1.0未満** **1.0～**

	2020年					2019年
	第10週	第11週	第12週	第13週	累計	合計
福島市	0	0	0	0	0	2
県北	0	0	0	0	0	0
郡山市	0	0	0	0	0	0
県中	0	0	0	0	0	0
県南	0	0	0	0	0	1
会津	0	0	0	0	0	2
南会津	-	-	-	-	-	-
相双	0	0	0	0	0	0
いわき市	0	0	0	0	0	0
合計	0	0	0	0	0	5

(*)眼科定点医療機関(13)からの報告数です

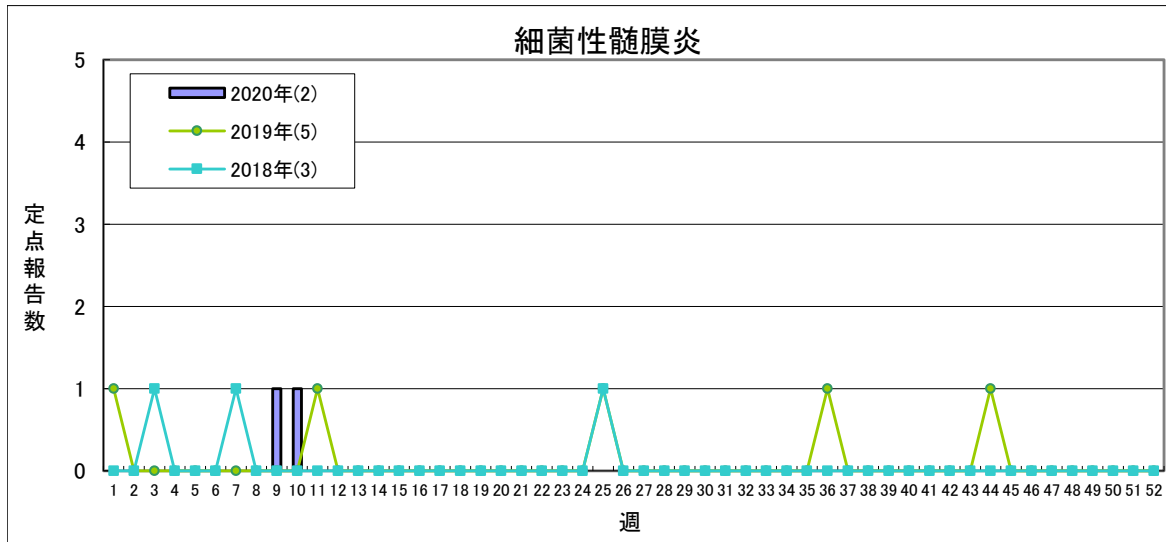
【 第13週(3月23日～3月29日) 】



定点当たり **2.0未満** **2.0～** **4.0～** **8.0～**

	2020年					2019年
	第10週	第11週	第12週	第13週	累計	合計
福島市	0	0	0	1	6	79
県北	1	1	0	0	7	88
郡山市	0	0	0	0	11	11
県中	0	0	0	0	6	16
県南	7	2	1	3	44	159
会津	1	2	3	1	42	226
南会津	-	-	-	-	-	-
相双	0	0	0	0	2	12
いわき市	4	0	0	0	16	41
合計	13	5	4	5	134	632

(*)眼科定点医療機関(13)からの報告数です

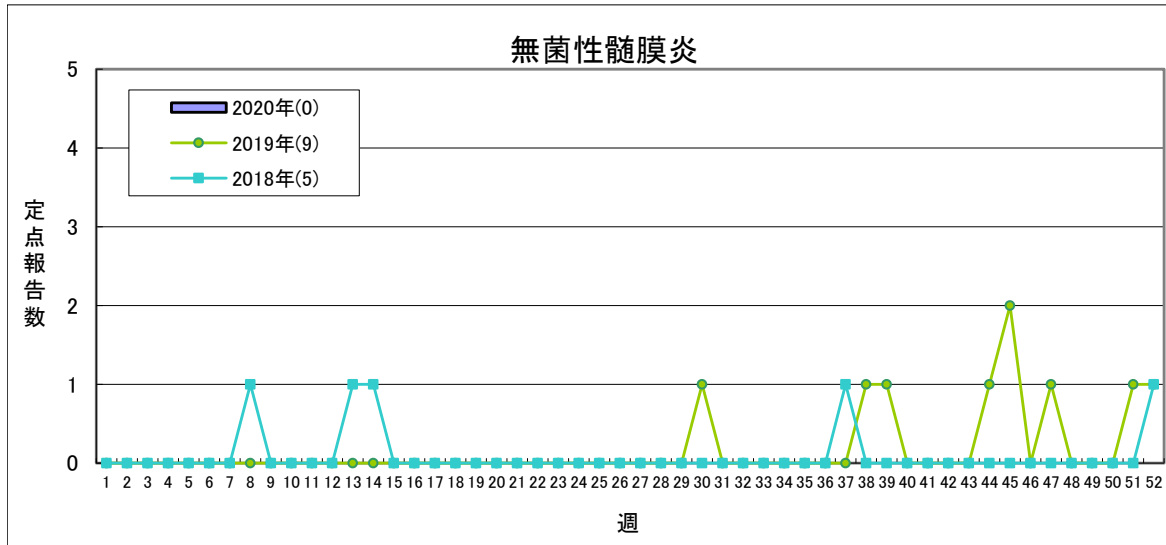


県全体で **1人未満** **1人** **2～4人** **5人以上**

	2020年					2019年
	第10週	第11週	第12週	第13週	累計	合計
福島市	0	0	0	0	1	1
県北	-	-	-	-	-	-
郡山市	1	0	0	0	1	4
県中	-	-	-	-	-	-
県南	0	0	0	0	0	0
会津	0	0	0	0	0	0
南会津	0	0	0	0	0	0
相双	0	0	0	0	0	0
いわき市	0	0	0	0	0	0
合計	1	0	0	0	2	5

(*)基幹定点医療機関(7)からの報告数です

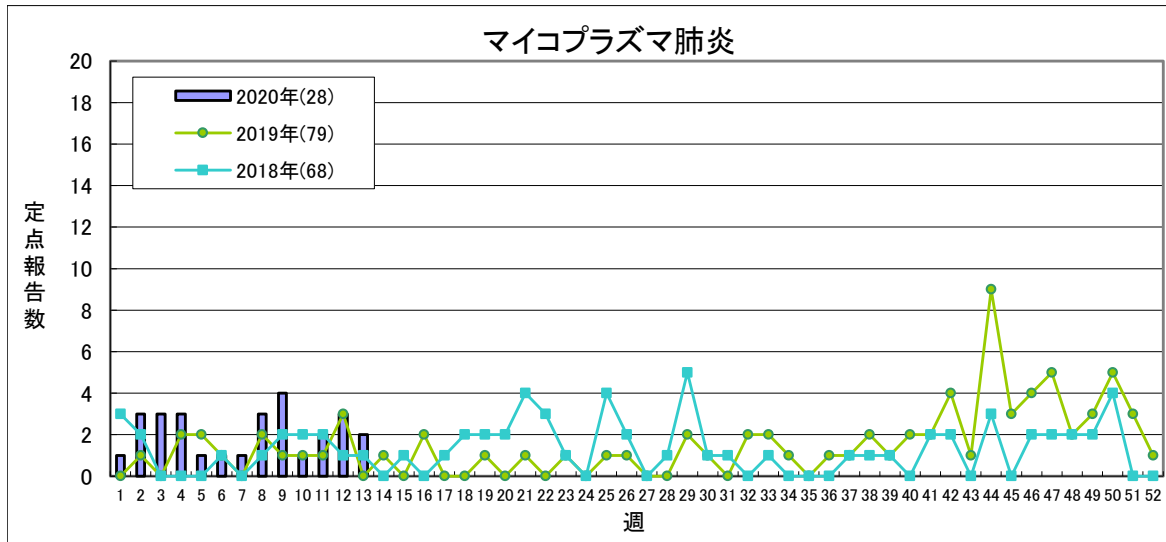
【 第13週(3月23日～3月29日) 】



県全体で **1人以下** **1地域2人** 2地域又は1地域3人以上 **3地域以上**

	2020年					2019年
	第10週	第11週	第12週	第13週	累計	合計
福島市	0	0	0	0	0	4
県北	-	-	-	-	-	-
郡山市	0	0	0	0	0	5
県中	-	-	-	-	-	-
県南	0	0	0	0	0	0
会津	0	0	0	0	0	0
南会津	0	0	0	0	0	0
相双	0	0	0	0	0	0
いわき市	0	0	0	0	0	0
合計	0	0	0	0	0	9

(*)基幹定点医療機関(7)からの報告数です

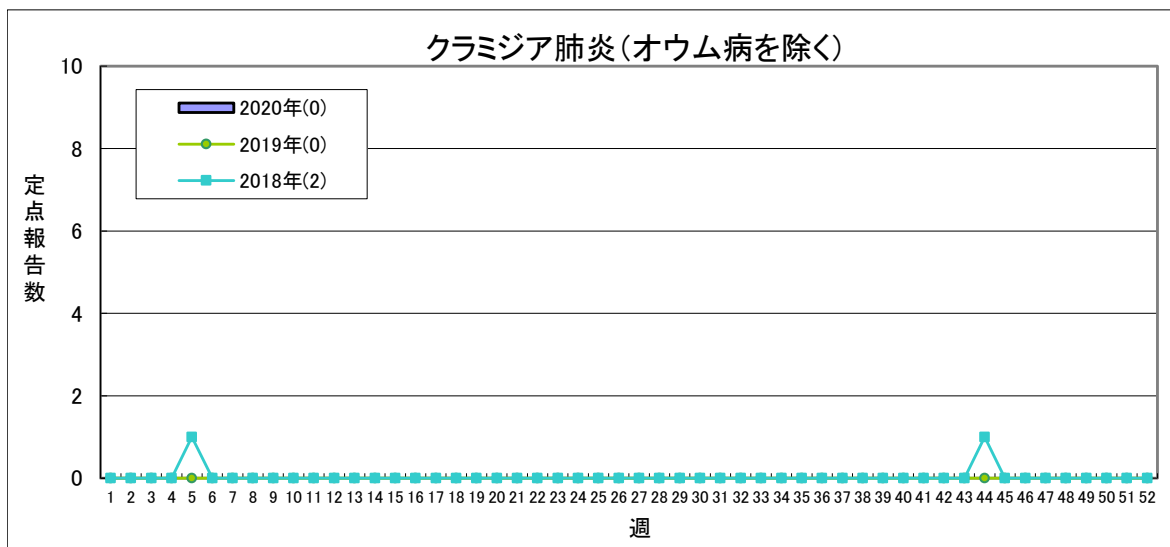


定点当たり **1.5未満** **1.5～** **2.1～** **3.1～**

	2020年					2019年
	第10週	第11週	第12週	第13週	累計	合計
福島市	0	2	1	0	11	37
県北	-	-	-	-	-	-
郡山市	0	0	0	0	7	12
県中	-	-	-	-	-	-
県南	0	0	0	1	5	11
会津	1	0	1	1	4	4
南会津	0	0	0	0	0	0
相双	0	0	0	0	0	0
いわき市	0	0	1	0	1	15
合計	1	2	3	2	28	79

(*)基幹定点医療機関(7)からの報告数です

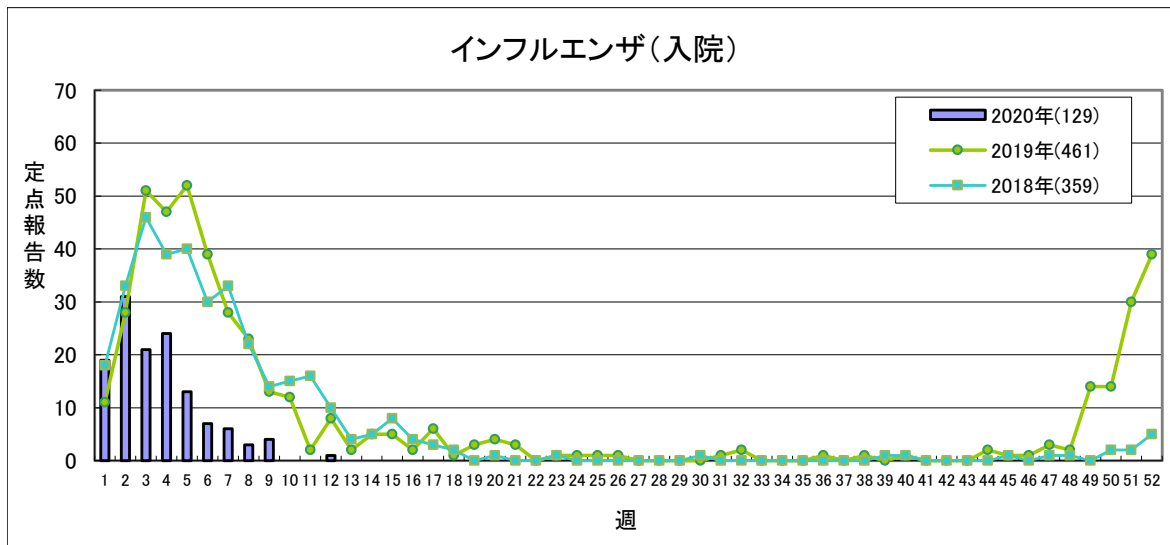
【 第13週(3月23日～3月29日) 】



定点当たり **1.0未満** **1.0～** **1.6～** **2.1～**

	2020年					2019年
	第10週	第11週	第12週	第13週	累計	合計
福島市	0	0	0	0	0	0
県北	-	-	-	-	-	-
郡山市	0	0	0	0	0	0
県中	-	-	-	-	-	-
県南	0	0	0	0	0	0
会津	0	0	0	0	0	0
南会津	0	0	0	0	0	0
相双	0	0	0	0	0	0
いわき市	0	0	0	0	0	0
合計	0	0	0	0	0	0

(*) 基幹定点医療機関(7)からの報告数です



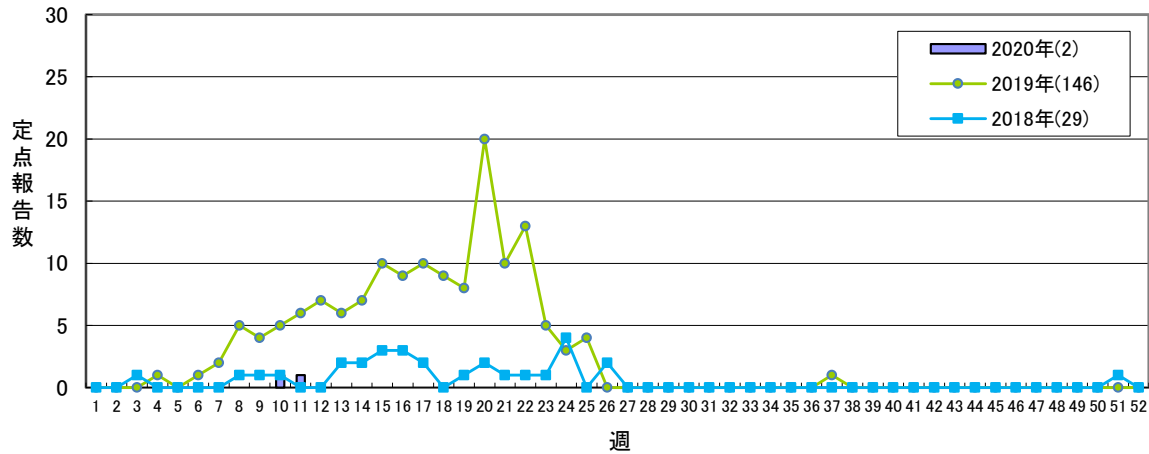
流行状況の表記はありません

	2020年					2019年
	第10週	第11週	第12週	第13週	累計	合計
福島市	0	0	1	0	12	56
県北	-	-	-	-	-	-
郡山市	0	0	0	0	34	83
県中	-	-	-	-	-	-
県南	0	0	0	0	24	73
会津	0	0	0	0	33	131
南会津	0	0	0	0	1	28
相双	0	0	0	0	5	20
いわき市	0	0	0	0	20	70
合計	0	0	1	0	129	461

(*) 基幹定点医療機関(7)からの報告数です

【第13週(3月23日～3月29日)】

感染性胃腸炎(病原体がロタウイルスであるものに限る。)

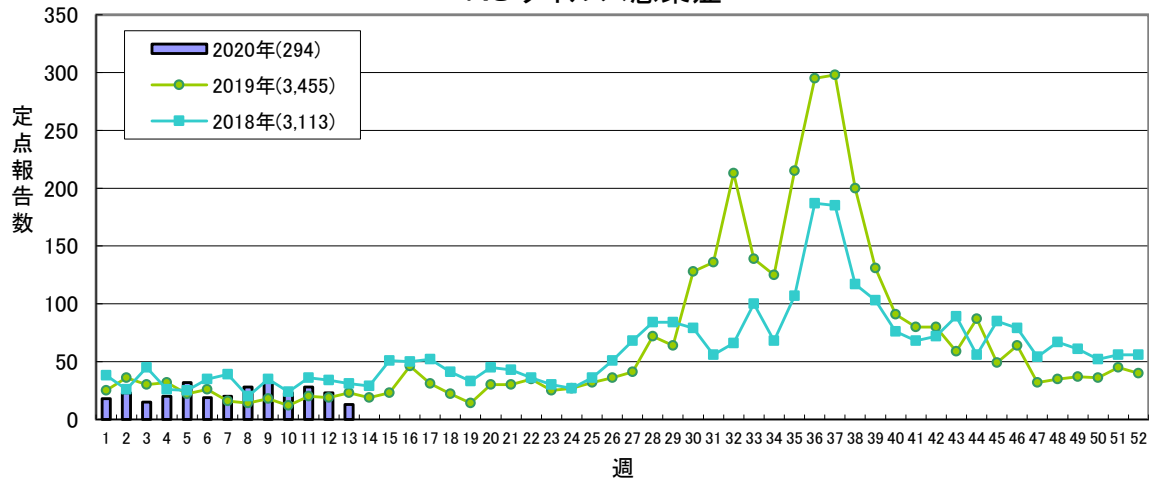


流行状況の表記はありません

	2020年					2019年
	第10週	第11週	第12週	第13週	累計	合計
福島市	0	0	0	0	0	14
県北	-	-	-	-	-	-
郡山市	0	0	0	0	0	29
県中	-	-	-	-	-	-
県南	1	1	0	0	2	8
会津	0	0	0	0	0	90
南会津	0	0	0	0	0	2
相双	0	0	0	0	0	0
いわき市	0	0	0	0	0	3
合計	1	1	0	0	2	146

(*)基幹定点医療機関(7)からの報告数です

RSウイルス感染症



定点当たり **0.4未満** **0.4～** **0.8～** **1.1～**

	2020年					2019年
	第10週	第11週	第12週	第13週	累計	合計
福島市	0	0	0	2	14	432
県北	0	1	1	0	39	680
郡山市	1	3	1	0	39	536
県中	1	4	0	1	14	269
県南	2	1	0	0	15	172
会津	2	8	11	1	42	764
南会津	0	0	0	0	0	38
相双	15	8	9	8	109	319
いわき市	2	3	1	1	22	245
合計	23	28	23	13	294	3,455

(*)小児科定点医療機関(50)からの報告数です

県内の五類感染症(定点把握)の動き【第13週(3月23日～3月29日)】

疾患名	2020年					2019年累計		
	第10週	第11週	第12週	第13週	累計	～13週	～52週	
インフルエンザ	102	41	22	12	10,222	26,545	37,862	
咽頭結膜熱	30	17	21	11	239	322	1,496	福島市、会津、相双で小流行が続いており、また、いわき市で小流行が見られます。
A群溶血性レンサ球菌咽頭炎	180	168	114	92	1,909	1,837	6,666	福島市、県北、郡山市、県中、県南、会津、相双、いわき市で小流行が続いています。
感染性胃腸炎	208	144	89	83	2,488	2,175	7,702	
水痘	30	17	16	19	262	281	959	
手足口病	3	9	4	3	61	146	7,979	
伝染性紅斑	23	29	17	21	507	584	2,345	相双で流行、郡山市、県中で小流行が続いています。
突発性発しん	13	15	16	21	279	350	1,514	
ヘルパンギーナ	3	0	0	0	6	8	1,362	
流行性耳下腺炎	2	2	1	2	29	79	239	
急性出血性結膜炎	0	0	0	0	0	1	5	
流行性角結膜炎	13	5	4	5	134	163	632	
細菌性髄膜炎	1	0	0	0	2	2	5	
無菌性髄膜炎	0	0	0	0	0	0	9	
マイコプラズマ肺炎	1	2	3	2	28	14	79	県南、会津の各保健所管内の基幹定点医療機関から報告がありました。
クラミジア肺炎(オウム病を除く)	0	0	0	0	0	0	0	
インフルエンザ(入院)	0	0	1	0	129	316	461	
感染性胃腸炎(病原体がロタウイルスであるものに限る。)	1	1	0	0	2	37	146	
RSウイルス感染症	23	28	23	13	294	293	3,455	相双で流行が続いています。

隣接県の五類感染症(定点把握)の動き【第10週～第12週】

疾患名	宮城県			山形県			茨城県			栃木県			新潟県			全国		
	第10週	第11週	第12週	第10週	第11週	第12週	第10週	第11週	第12週	第10週	第11週	第12週	第10週	第11週	第12週	第10週	第11週	第12週
インフルエンザ	161	108	54	151	80	27	143	61	12	53	27	17	137	29	14	15498	6379	2654
咽頭結膜熱	23	19	19	25	14	7	13	26	20	2	2	6	54	29	36	1065	945	799
A群溶血性レンサ球菌咽頭炎	231	192	127	167	161	123	180	150	105	111	52	47	383	329	228	9226	7328	5408
感染性胃腸炎	195	179	113	130	98	65	235	174	151	71	59	51	201	147	113	11261	9090	6929
水痘	28	28	21	26	17	18	26	22	20	12	11	17	50	27	20	1157	1110	829
手足口病	14	15	19	2	1	-	2	2	4	1	2	-	2	1	2	247	290	254
伝染性紅斑	11	8	3	17	14	14	10	9	11	11	11	12	6	7	10	801	829	664
突発性発しん	19	13	16	20	12	11	8	18	15	21	15	12	16	17	13	833	841	909
ヘルパンギーナ	-	-	-	1	-	-	1	1	-	-	-	-	-	-	-	77	55	42
流行性耳下腺炎	5	3	2	1	1	-	1	5	5	-	4	1	3	3	4	150	157	148
急性出血性結膜炎	-	-	-	-	-	-	-	-	-	-	-	-	4	1	-	5	5	1
流行性角結膜炎	-	-	-	3	1	-	22	9	9	-	1	-	6	1	3	295	189	183
細菌性髄膜炎	-	-	-	1	-	-	-	-	-	-	-	-	1	-	-	8	13	3
無菌性髄膜炎	-	-	-	-	-	-	-	-	-	-	-	-	1	-	1	9	11	7
マイコプラズマ肺炎	5	9	9	1	3	-	4	6	4	5	9	1	7	6	2	166	203	115
クラミジア肺炎(オウム病を除く)	-	1	-	-	-	-	-	-	-	-	-	-	-	-	-	3	1	2
感染性胃腸炎(病原体がロタウイルスであるものに限る。)	-	-	-	-	-	-	-	-	-	-	-	-	-	-	-	10	10	7
RSウイルス感染症	54	34	12	6	9	8	11	13	12	6	9	5	30	42	20	855	768	494

県内の全数把握疾患および疑似症【第13週(3月23日～3月29日)】

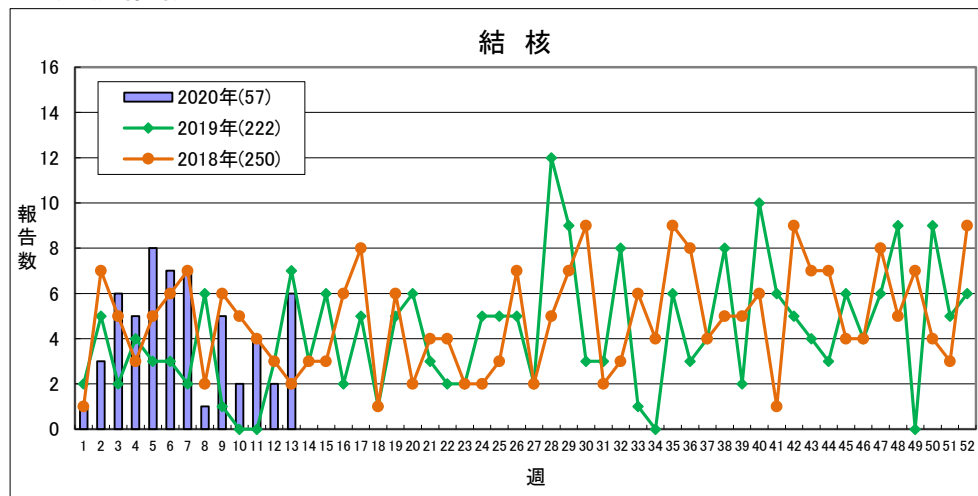
一類:エボラ出血熱、クリミア・コンゴ出血熱、痘そう、南米出血熱、ペスト、マールブルグ病、ラッサ熱
 二類:急性灰白髄炎、結核、ジフテリア、重症急性呼吸器症候群(病原体がSARSコロナウイルスであるものに限り)、中東呼吸器症候群(病原体がMERSコロナウイルスであるものに限り)、鳥インフルエンザ(H5N1)、鳥インフルエンザ(H7N9)
 三類:コレラ、細菌性赤痢、腸管出血性大腸菌感染症、腸チフス、バラチフス
 四類:E型肝炎、ウエストナイル熱(ウエストナイル脳炎含む)、A型肝炎、エキノコックス症、黄熱、オウム病、オムスク出血熱、回帰熱、キャサヌル森林病、Q熱、狂犬病、コクシジオイデス症、サル痘、ジカウイルス感染症、
 :重症熱性血小板減少症候群(病原体がSFTSウイルスであるものに限り)、腎症候性出血熱、西部ウマ脳炎、ダニ媒介脳炎、炭疽、チクングニア熱、つつが虫病、デング熱、東部ウマ脳炎、鳥インフルエンザ(H5N1及びH7N9を除く)、
 :ニパウイルス感染症、日本紅斑熱、日本脳炎、ハンタウイルス肺症候群、Bウイルス病、鼻疽、フルセラ症、ベネズエラウマ脳炎、ヘンドラウイルス感染症、発しんチフス、ポツリヌス症、マラリア、野兔病、
 :ラム病、リッサウイルス感染症、リフトバレー熱、類鼻疽、レジオネラ症、レプトスピラ症、ロッキー山紅斑熱
 五類:アムール赤痢、ウイルス性肝炎(E型及びA型を除く)、カルバペネム耐性腸内細菌科細菌感染症、急性弛緩性麻痺、急性脳炎(ウエストナイル脳炎、西部ウマ脳炎、ダニ媒介脳炎、東部ウマ脳炎、日本脳炎、ベネズエラウマ脳炎及びリフトバレー熱を除く)、
 :クリプトスポリジウム症、クロイツフェルト・ヤコブ病、劇症型溶血性レンサ球菌感染症、後天性免疫不全症候群、ジアルジア症、侵襲性インフルエンザ菌感染症、侵襲性髄膜炎菌感染症、侵襲性肺炎球菌感染症、
 :水痘(入院に限る。)、先天性風しん症候群、梅毒、播種性クリプトコックス症、破傷風、バンコマイシン耐性黄色ブドウ球菌感染症、バンコマイシン耐性腸球菌感染症、百日咳、風しん、麻しん、薬剤耐性アシネトバクター感染症
 新型インフルエンザ等: 新型インフルエンザ、再興型インフルエンザ
 指定: 新型コロナウイルス感染症
 疑似症: 発熱、呼吸器症状、発しん、消化器症状又は神経症状その他感染症を疑わせるような症状のうち、医師が一般に認められている医学的知見に基づき、集中治療その他これに準ずるものが必要であり、かつ、直ちに特定の感染症と診断することができないと判断したものを。

以下の表には、過去に届出のあったものを中心に記載しています。

分類	疾患名	2020年										2019年累計					
		第10週	第11週	第12週	第13週	県合計	福島市	県北	郡山市	県中	県南	会津	南会津	相双	いわき	県合計 ～13週	～52週
二類	結核	2 (福島市1, 県北1)	4 (福島市2, 県北1, 郡山市1)	2 (郡山市1, いわき市1)	6 (郡山市2, 県南1, いわき市3)	57	11	7	20	1	3	2	2	11	38	222	
三類	コレラ																
	細菌性赤痢															2	
	腸管出血性大腸菌感染症					1									6	34	
	腸チフス バラチフス																
四類	E型肝炎				1 (福島市)	2	1							1		2	
	A型肝炎					1									6	8	
	ジカウイルス感染症										1						
	重症熱性血小板減少症候群																
	チクングニア熱																
	つつが虫病														2	21	
	デング熱															1	
	日本紅斑熱															1	
	フルセラ症																
	マラリア																
レジオネラ症					3	1		1			1			3	36		
レプトスピラ症															1		
五類	アムール赤痢					1				1					4	11	
	ウイルス性肝炎(A-E型を除く)															3	
	カルバペネム耐性腸内細菌科細菌感染症		1 (郡山市)			8	2		4					2	20	70	
	急性弛緩性麻痺(※2)														4	7	
	急性脳炎(※4)		1 (福島市)			1	1								1	2	
	クロイツフェルト・ヤコブ病														1	4	
	劇症型溶血性レンサ球菌感染症		1 (会津)			4			2		2				2	10	
	後天性免疫不全症候群					2			1					1	1	9	
	侵襲性インフルエンザ菌感染症					1								1	1	3	
	侵襲性髄膜炎菌感染症																
	侵襲性肺炎球菌感染症	2 (福島市1, 会津1)				6	3	1				2			7	38	
	水痘(入院例に限る。)	1 (福島市)				1	1									3	
	先天性風しん症候群					1								1			
	梅毒	2 (郡山市)				17	3		7		2			2	3	19	90
	播種性クリプトコックス症															1	
	破傷風															1	
	バンコマイシン耐性黄色ブドウ球菌感染症																
バンコマイシン耐性腸球菌感染症																	
百日咳(※1)	3 (郡山市2, 相双1)			1 (相双)	33	6		9	4		1		13	69	283		
風しん															8	18	
麻しん															2	2	
薬剤耐性アシネトバクター感染症																	
指定 新型コロナウイルス感染症(※3)	1 (いわき市)	1 (郡山市)			2			1						1			
疑似症 法第14条第1項に規定する厚生労働省令で定める疑似症																	

(※1)平成30年1月1日から調査開始、(※2)平成30年5月1日から調査開始、(※3)令和2年2月1日から調査開始
 (※4)ウエストナイル脳炎、西部ウマ脳炎、ダニ媒介脳炎、東部ウマ脳炎、日本脳炎、ベネズエラウマ脳炎及びリフトバレー熱を除く

◎結核情報



	2020年					2019年
	第10週	第11週	第12週	第13週	累計	合計
福島市	1	2	0	0	11	50
県北	1	1	0	0	7	48
郡山市	0	1	1	2	20	44
県中	0	0	0	0	1	7
県南	0	0	0	1	3	4
会津	0	0	0	0	2	25
南会津	0	0	0	0	0	0
相双	0	0	0	0	2	10
いわき市	0	0	1	3	11	34
合計	2	4	2	6	57	222

「定点当たり」の算出方法

$$\text{定点当たり} = \frac{\text{報告数}}{\text{定点数}}$$

定点数

	インフルエンザ定点	小児科定点	眼科定点	基幹定点
福島市	12	7	2	1
県北	9	5	2	0
郡山市	13	8	2	1
県中	10	6	1	0
県南	7	4	1	1
会津	10	6	2	1
南会津	3	2	0	1
相双	6	4	1	1
いわき市	13	8	2	1
計	83	50	13	7

感染症週報 2020年第13号 2020年4月1日 発行

発行 福島県感染症情報センター(福島県衛生研究所)
〒960-8560 福島市方木田字水戸内16番6号
URL : <http://www.pref.fukushima.lg.jp/sec/21910a/>
E-mail : eiseikenkyuu@pref.fukushima.lg.jp

本週報は、感染症法に基づいたものであり、県内の定点医療機関、保健福祉事務所、中核市保健所の御協力を得て分析・提供するものです。