


福島県 感染症情報

検索 

2020年3月4日発行

《目次》

・ 感染症患者発生状況	1
・ 保健所管内別流行状況	2
・ 推移・流行状況	3
・ 定点把握疾患(過去の動き)・保健所別流行状況	3～12
・ 県内・隣接県の五類感染症(定点把握)の動き	13
・ 県内・隣接県の全数把握疾患及び県内の疑似症	14～15
・ インフルエンザ情報	16
・ 結核情報	17

【新型コロナウイルス感染症の検査状況について】

① 県内における検査状況(1/26～3/1実施分)

本県では、1/26から感染疑いのある方の検査を実施しています。検査件数は46件で、全て陰性でした。

② クルーズ船「ダイヤモンド・プリンセス号」からの受入患者の検査状況(2/18～3/1実施分)

2/18から受入患者の検査を実施しています。検査件数は27件で陽性は18件、陰性は9件です。

※ 退院に向けて検査を実施し、検査の結果が連続して2回陰性となった場合に退院となります。

※ 3/4現在、2名が退院し、受入患者は5名です。

【感染性胃腸炎について】

ノロウイルスによる胃腸炎は、例年冬季に流行し、腹痛、嘔吐、下痢、発熱などの症状がみられます。主な感染経路は、接触感染、経口感染です。排便後や食事の前には、石鹸と流水で十分に手を洗いましょう。また、加熱が必要な食品は中心部までしっかり加熱しましょう。

感染症患者発生状況【第9週(2月24日～3月1日)】


〈定点把握疾患〉

- ・ インフルエンザは、県内全域で小流行が続いています。
- ・ 咽頭結膜熱は、県北、相双で小流行が続いており、また、会津、いわき市で小流行が見られます。
- ・ A群溶血性レンサ球菌咽頭炎は、県北、会津、相双で流行、福島市、郡山市、県中、県南、いわき市で小流行が続いています。
- ・ 感染性胃腸炎は、県中、会津で小流行が続いています。
- ・ 伝染性紅斑は、相双で流行、郡山市で小流行が続いており、また、南会津で流行が見られます。
- ・ 流行性角結膜炎は、県南で小流行が続いています。 ・ 細菌性髄膜炎(1名)は、福島市保健所管内の基幹定点医療機関から報告がありました。
- ・ マイコプラズマ肺炎(4名)は、福島市(2名)、県南(2名)の各保健所管内の基幹定点医療機関から報告がありました。
- ・ インフルエンザ(入院)(4名)は、福島市(1名)、郡山市(1名)、相双(1名)、いわき市(1名)の各保健所管内の基幹定点医療機関から報告がありました。
- ・ RSウイルス感染症は、県北、相双で流行が続いています。

〈全数把握疾患〉

- ・ 結核(4名)は、福島市(2名;30歳代:男性、50歳代:女性)、郡山市(2名;20歳代:女性、70歳代:男性)の各保健所管内の医療機関から報告がありました。
- ・ カルバペネム耐性腸内細菌科細菌感染症(1名;70歳代:女性)は、福島市保健所管内の医療機関から報告がありました。
- ・ 百日咳(3名)は、県中(1名;学童:男児)、相双(2名;ともに学童:女児)の各保健所管内の医療機関から報告がありました。

保健所管内別流行状況【第7週～第9週】



◎ インフルエンザ



◎ A群溶血性レンサ球菌咽頭炎



◎ 感染性胃腸炎



第7週 (2月10日～2月16日)

第8週 (2月17日～2月23日)

第9週 (2月24日～3月1日)

疾患別推移、流行状況(定点把握)【第7週～第9週】

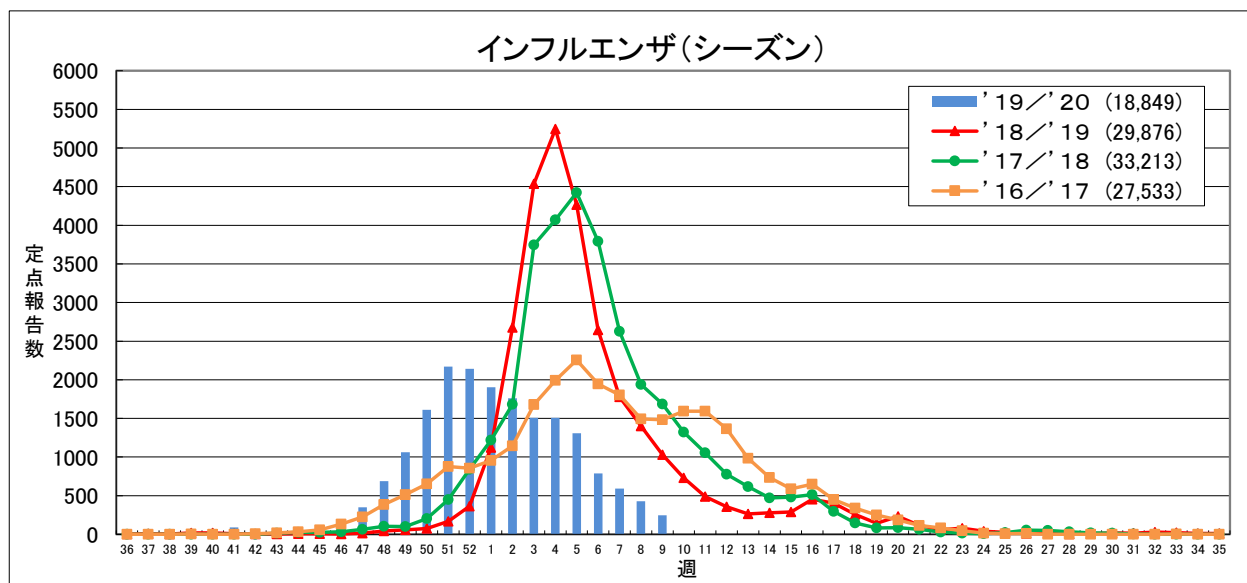
疾患名	推移・流行状況			疾患名	推移・流行状況		
	第7週	第8週	第9週		第7週	第8週	第9週
インフルエンザ	↓ ★	↓ ★	↓ ★	流行性耳下腺炎			
咽頭結膜熱	↓ ★	↑ ★	↓ ★	急性出血性結膜炎			
A群溶血性レンサ球菌咽頭炎	↓ ★	↑ ★	↑ ★★	流行性角結膜炎			
感染性胃腸炎		↑ ★	↓	細菌性髄膜炎			↑ ★
水痘				無菌性髄膜炎			
手足口病				マイコプラズマ肺炎			
伝染性紅斑	↑ ★★★	↓ ★	↓ ★	クラミジア肺炎			
ヘルパンギーナ				RSウイルス感染症	↑ ★	↑ ★	↑ ★

(→ : 増減なし、 ↑ : 増加、 ↓ : 減少)

(小さい ← ★ ★★ → 大きい)

定点把握疾患(過去の動き)・保健所別流行状況

【第9週(2月24日～3月1日)】

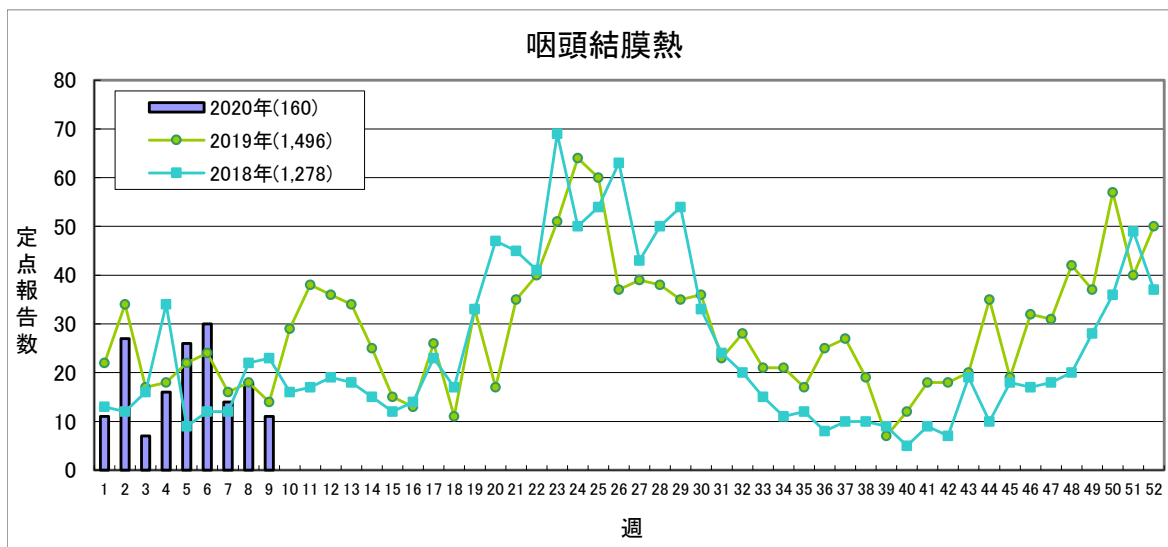


定点当たり 1.0未満 1.0～ 10.0～ 30.0～

	'19/'20					'18/'19合計
	第6週	第7週	第8週	第9週	累計	
福島市	46	48	40	41	1,590	3,210
県北	60	40	40	18	1,585	3,692
郡山市	150	103	66	36	2,746	4,261
県中	163	135	85	12	2,017	3,270
県南	118	79	43	27	2,061	2,676
会津	101	58	40	29	3,593	5,513
南会津	11	6	5	5	276	485
相双	24	41	53	37	1,978	1,959
いわき市	115	82	56	41	3,003	4,810
合計	788	592	428	246	18,849	29,876

(*)インフルエンザ定点医療機関(83)からの報告数です

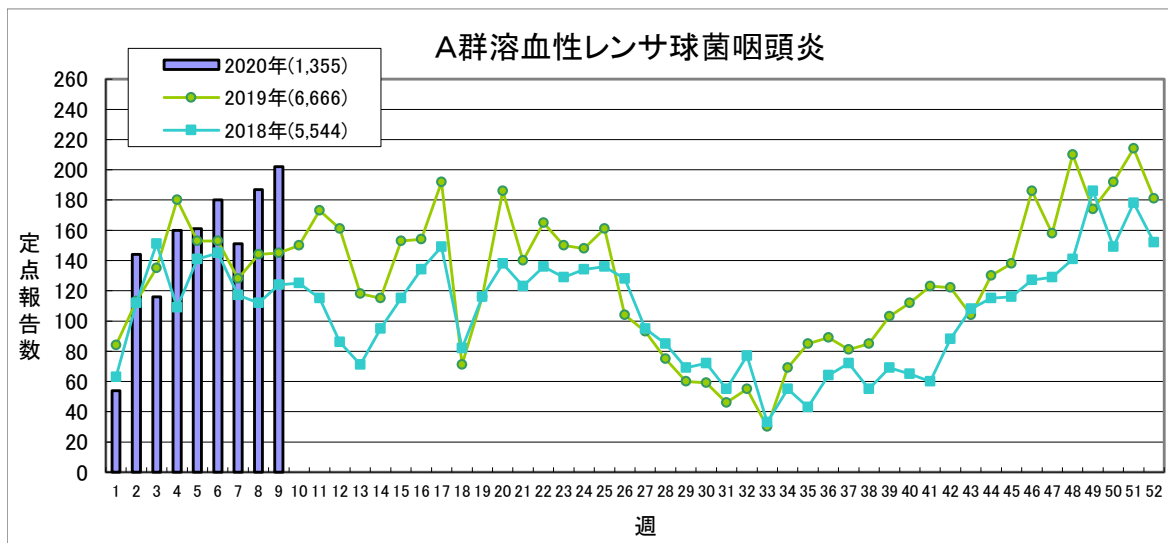
【 第9週(2月24日～3月1日) 】



定点当たり **0.2未満** **0.2～** **1.0～** **3.0～**

	2020年					2019年
	第6週	第7週	第8週	第9週	累計	合計
福島市	1	0	6	0	9	211
県北	11	6	2	4	40	305
郡山市	1	2	0	1	23	326
県中	1	1	0	0	3	120
県南	0	0	0	0	3	40
会津	1	0	5	2	17	254
南会津	0	0	0	0	1	26
相双	9	4	1	2	34	57
いわき市	6	1	4	2	30	157
合 計	30	14	18	11	160	1,496

(*)小児科定点医療機関(50)からの報告数です

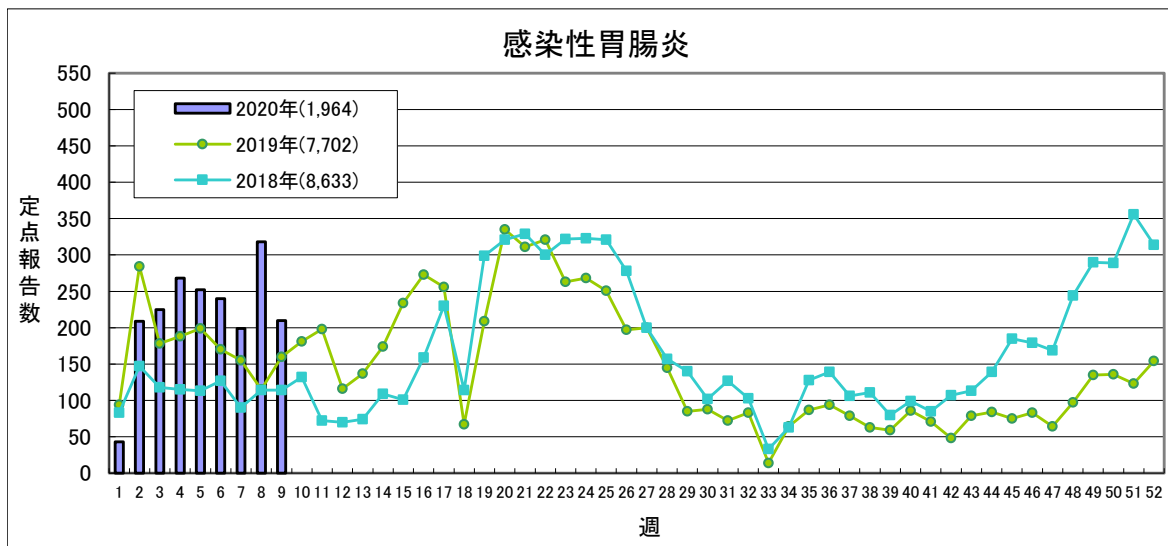


定点当たり **0.5未満** **0.5～** **4.0～** **8.0～**

	2020年					2019年
	第6週	第7週	第8週	第9週	累計	合計
福島市	13	16	24	22	131	675
県北	17	34	34	21	238	946
郡山市	35	19	17	22	188	1,288
県中	22	18	15	11	147	933
県南	5	4	6	6	61	303
会津	27	21	37	52	217	1,019
南会津	1	1	0	0	11	42
相双	43	19	23	37	189	538
いわき市	17	19	31	31	173	922
合 計	180	151	187	202	1,355	6,666

(*)小児科定点医療機関(50)からの報告数です

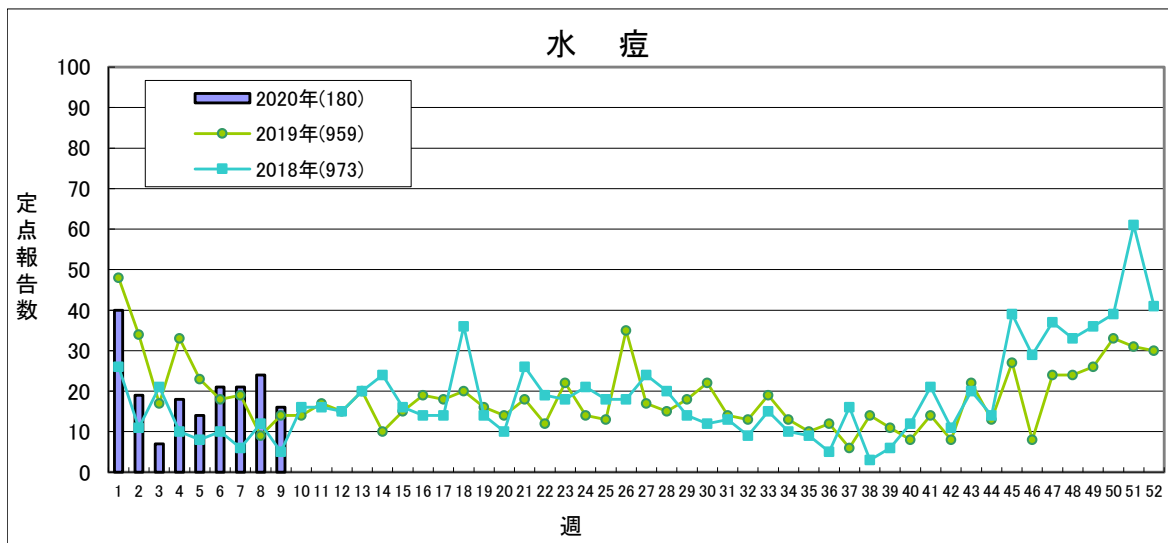
【 第9週(2月24日～3月1日) 】



定点当たり **5.1未満** **5.1～** **12.0～** **20.0～**

	2020年					2019年
	第6週	第7週	第8週	第9週	累計	合計
福島市	43	23	66	21	267	995
県北	34	35	46	25	352	1,119
郡山市	26	30	37	12	214	645
県中	47	36	57	57	324	1,706
県南	14	22	17	18	191	758
会津	49	33	56	39	336	1,047
南会津	0	0	0	0	0	12
相双	7	3	6	17	105	711
いわき市	20	17	33	21	175	709
合計	240	199	318	210	1,964	7,702

(*)小児科定点医療機関(50)からの報告数です

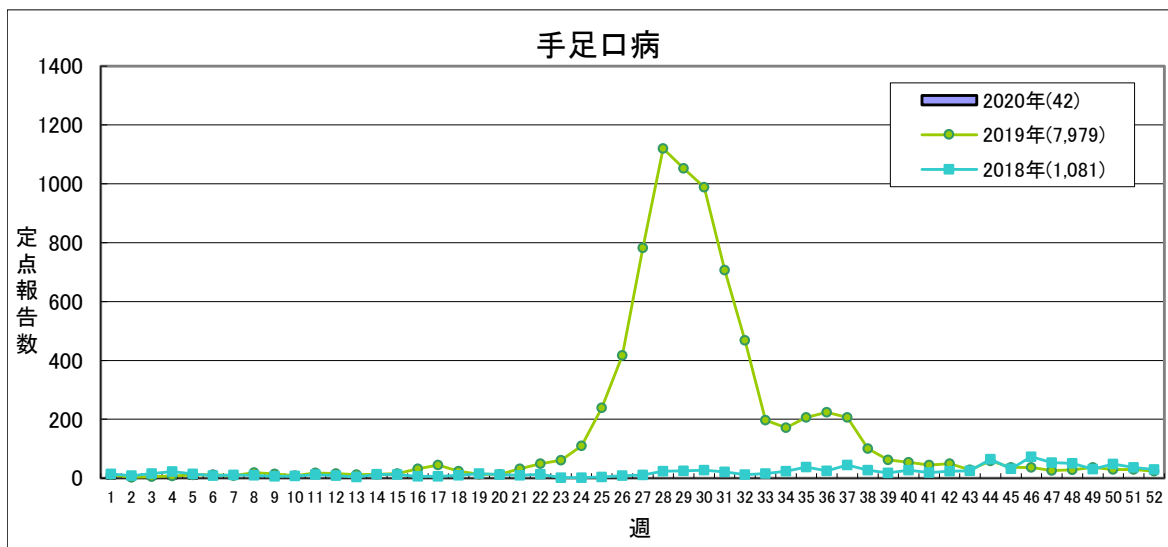


定点当たり **1.0未満** **1.0～** **2.0～**

	2020年					2019年
	第6週	第7週	第8週	第9週	累計	合計
福島市	4	13	3	4	35	113
県北	0	0	6	0	19	82
郡山市	2	0	3	1	24	174
県中	1	0	0	0	8	195
県南	0	0	2	1	5	70
会津	4	3	3	3	19	74
南会津	0	0	0	0	0	5
相双	0	0	0	0	0	64
いわき市	10	5	7	7	70	182
合計	21	21	24	16	180	959

(*)小児科定点医療機関(50)からの報告数です
平成30年36週より流行状況判断基準が変更となりました

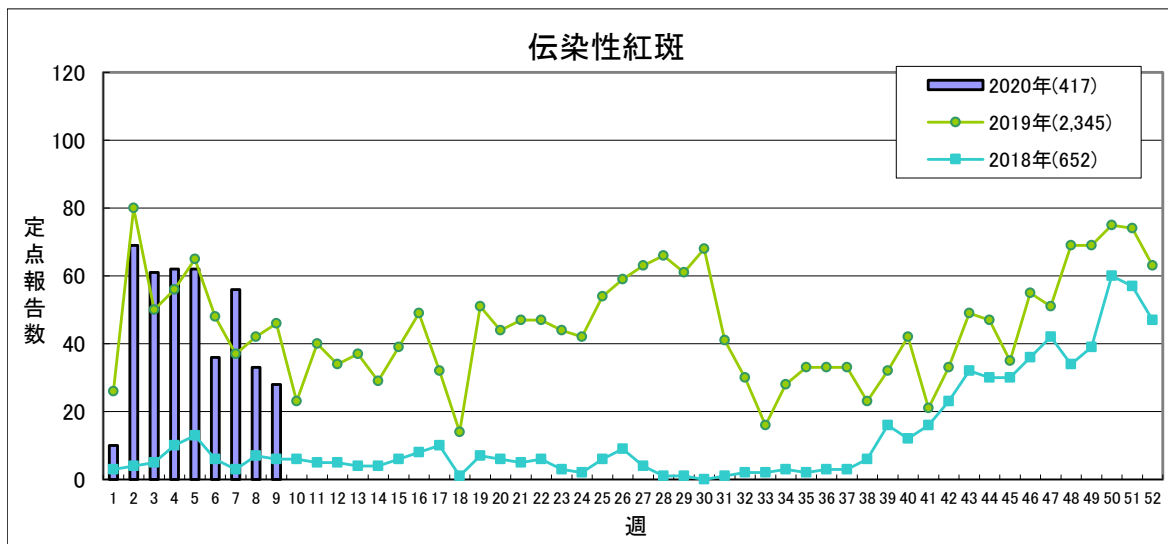
【 第9週(2月24日～3月1日) 】



定点当たり **1.0未満** **1.0～** **2.0～** **5.0～**

	2020年					2019年
	第6週	第7週	第8週	第9週	累計	合計
福島市	1	1	0	0	4	1,130
県北	1	0	0	1	7	756
郡山市	2	0	0	0	11	1,003
県中	1	1	0	0	16	937
県南	0	0	0	0	0	556
会津	1	0	0	0	2	1,030
南会津	0	0	0	0	0	65
相双	0	0	0	0	2	684
いわき市	0	0	0	0	0	1,818
合計	6	2	0	1	42	7,979

(*)小児科定点医療機関(50)からの報告数です

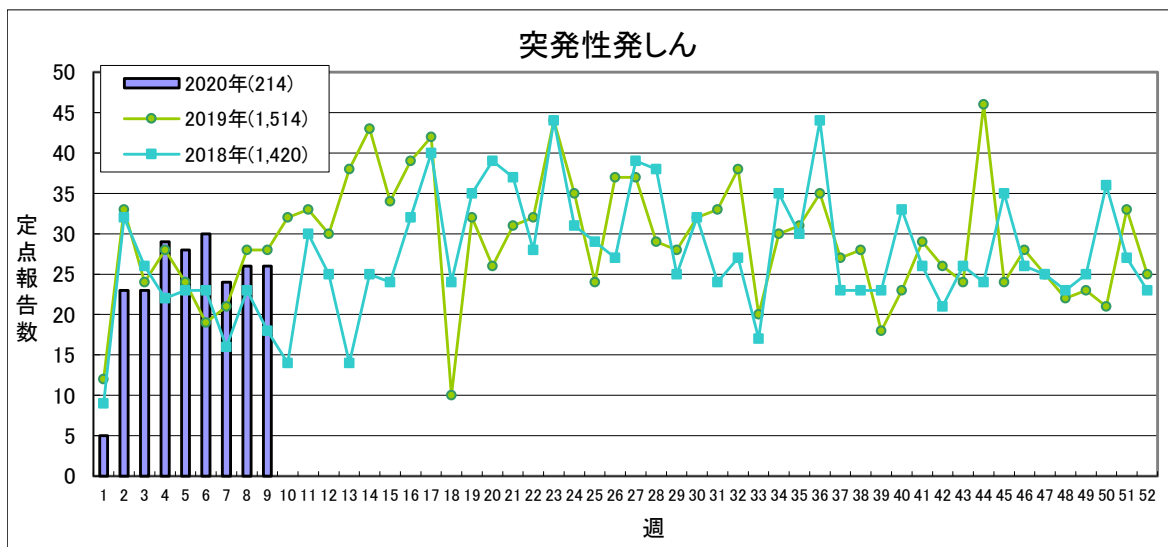


定点当たり **0.5未満** **0.5～** **1.0～** **2.0～**

	2020年					2019年
	第6週	第7週	第8週	第9週	累計	合計
福島市	0	3	1	0	16	130
県北	0	3	2	3	13	209
郡山市	17	26	13	5	134	284
県中	5	10	9	2	73	518
県南	1	0	1	0	6	157
会津	1	0	0	1	2	255
南会津	1	2	0	2	5	2
相双	5	4	5	8	42	137
いわき市	6	8	2	7	126	653
合計	36	56	33	28	417	2,345

(*)小児科定点医療機関(50)からの報告数です

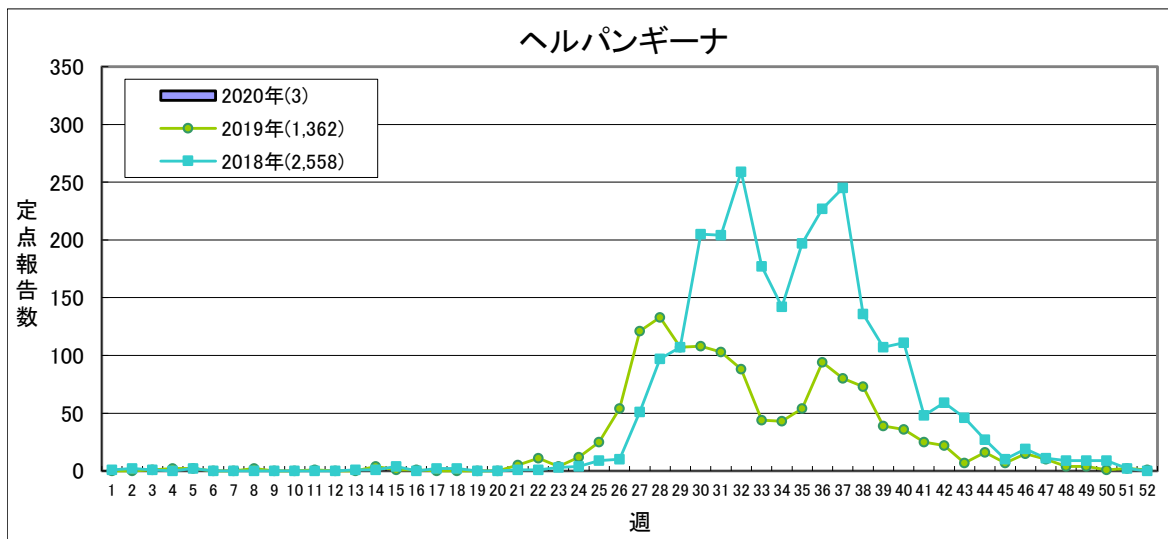
【 第9週(2月24日～3月1日) 】



流行状況の表記はありません

	2020年					2019年
	第6週	第7週	第8週	第9週	累計	合計
福島市	2	2	1	1	16	215
県北	8	3	5	4	36	214
郡山市	2	2	7	3	31	196
県中	4	4	2	6	32	210
県南	1	2	0	2	10	68
会津	1	0	2	0	6	97
南会津	1	2	0	0	8	4
相双	7	8	5	9	52	327
いわき市	4	1	4	1	23	183
合計	30	24	26	26	214	1,514

(*)小児科定点医療機関(50)からの報告数です

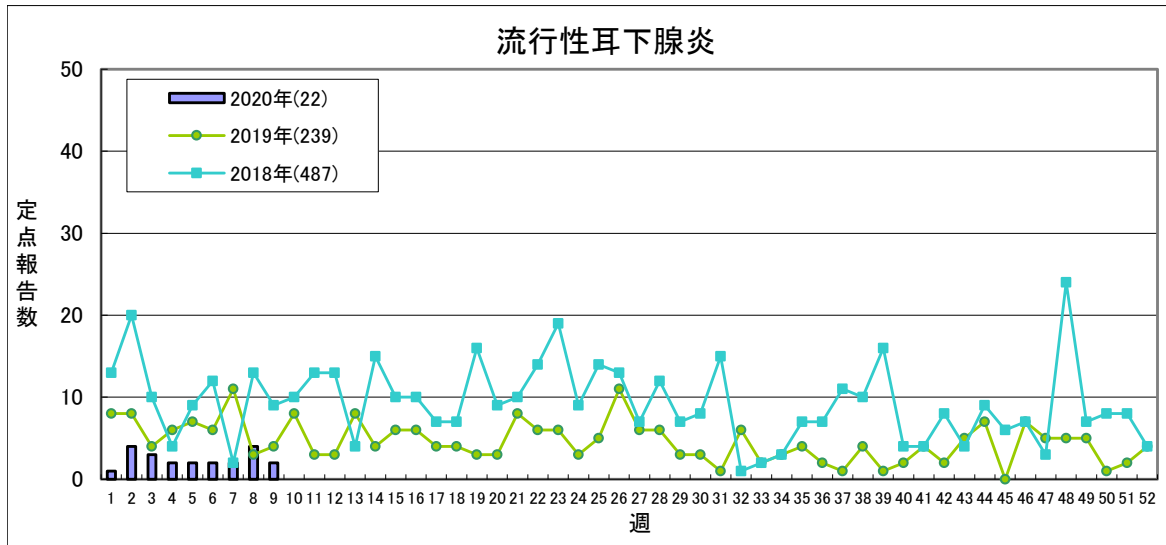


定点当たり **0.5未満** **0.5～** **2.0～** **6.0～**

	2020年					2019年
	第6週	第7週	第8週	第9週	累計	合計
福島市	0	0	0	0	0	142
県北	0	2	0	0	2	304
郡山市	0	0	0	0	0	209
県中	0	0	0	0	0	65
県南	0	0	0	0	0	102
会津	0	0	0	0	0	137
南会津	0	0	0	0	0	15
相双	0	0	0	0	0	219
いわき市	0	0	0	0	1	169
合計	0	2	0	0	3	1,362

(*)小児科定点医療機関(50)からの報告数です

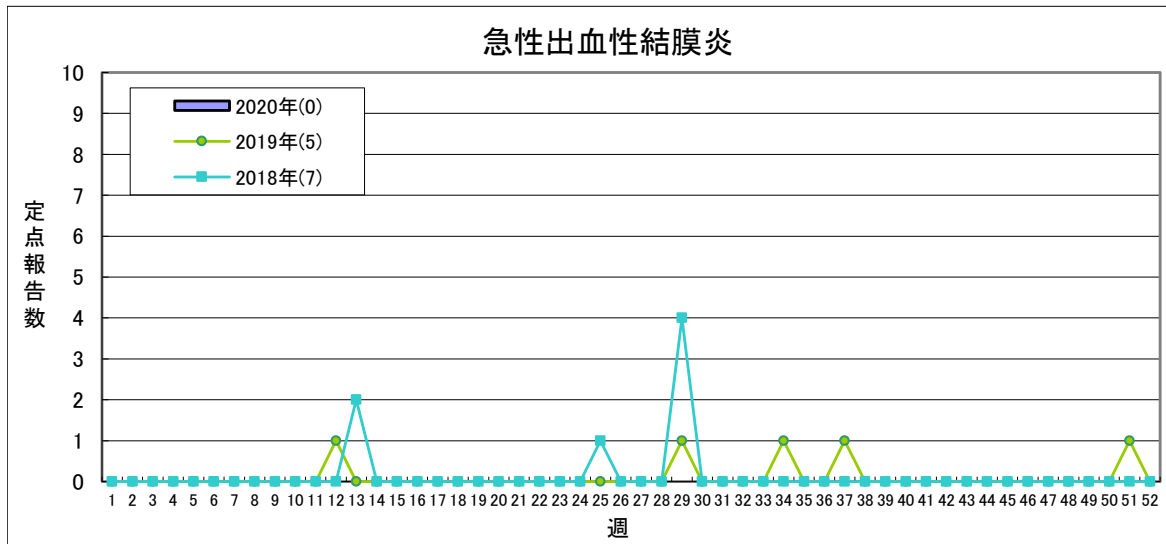
【 第9週(2月24日～3月1日) 】



定点当たり **0.5未満** **0.5～** **3.0～** **6.0～**

	2020年					2019年
	第6週	第7週	第8週	第9週	累計	合計
福島市	0	0	0	1	1	7
県北	0	0	0	0	0	2
郡山市	0	0	0	0	0	60
県中	1	0	0	0	3	56
県南	0	0	2	0	4	28
会津	0	1	0	0	1	11
南会津	0	0	0	0	0	0
相双	1	0	1	0	4	24
いわき市	0	1	1	1	9	51
合計	2	2	4	2	22	239

(*)小児科定点医療機関(50)からの報告数です

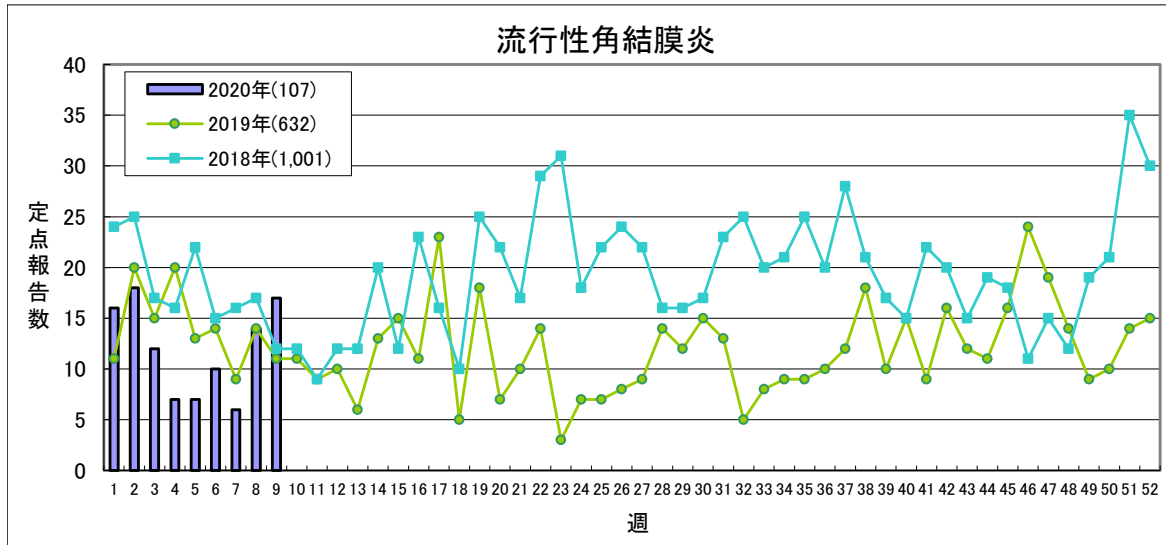


定点当たり **1.0未満** **1.0～**

	2020年					2019年
	第6週	第7週	第8週	第9週	累計	合計
福島市	0	0	0	0	0	2
県北	0	0	0	0	0	0
郡山市	0	0	0	0	0	0
県中	0	0	0	0	0	0
県南	0	0	0	0	0	1
会津	0	0	0	0	0	2
南会津	-	-	-	-	-	-
相双	0	0	0	0	0	0
いわき市	0	0	0	0	0	0
合計	0	0	0	0	0	5

(*)眼科定点医療機関(13)からの報告数です

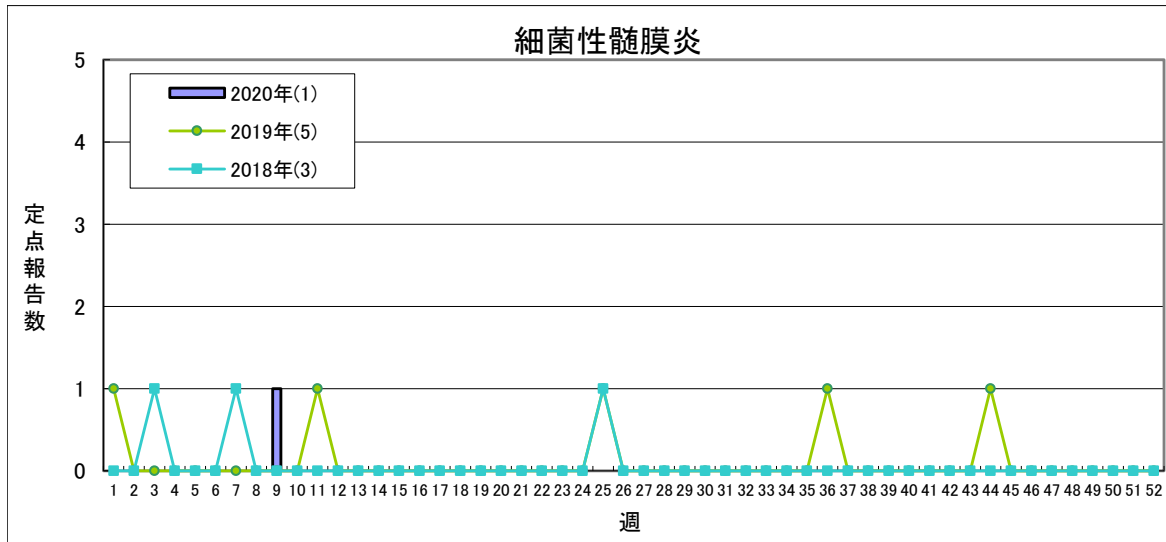
【 第9週(2月24日～3月1日) 】



定点当たり **2.0未満** **2.0～** **4.0～** **8.0～**

	2020年					2019年
	第6週	第7週	第8週	第9週	累計	合計
福島市	0	0	0	1	5	79
県北	0	0	0	1	5	88
郡山市	1	0	0	0	11	11
県中	1	0	0	2	6	16
県南	3	1	4	3	31	159
会津	2	5	9	3	35	226
南会津	-	-	-	-	-	-
相双	0	0	0	0	2	12
いわき市	3	0	1	7	12	41
合計	10	6	14	17	107	632

(*)眼科定点医療機関(13)からの報告数です

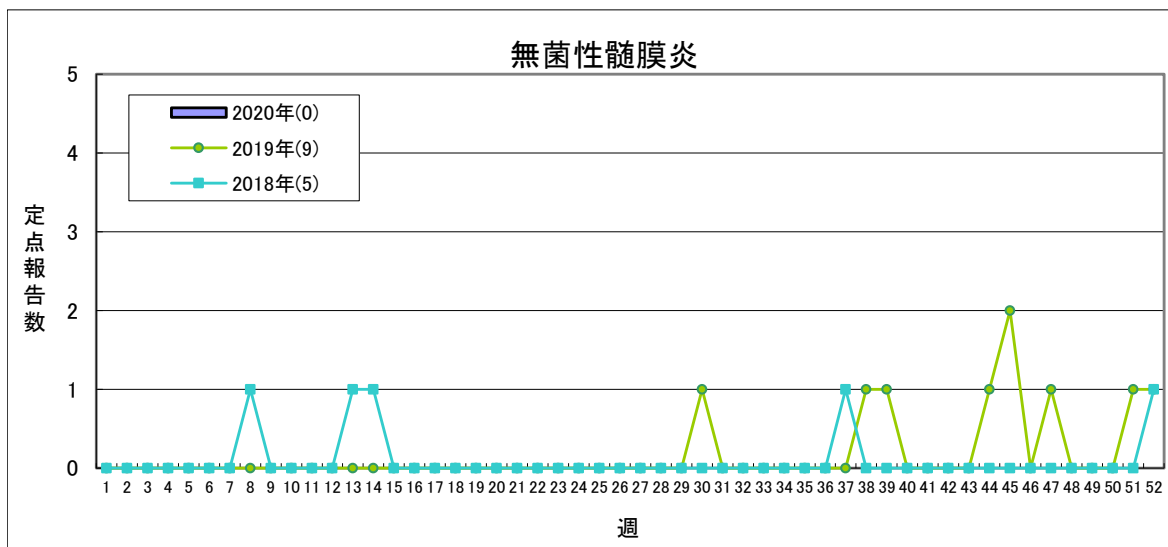


県全体で **1人未満** **1人** **2～4人** **5人以上**

	2020年					2019年
	第6週	第7週	第8週	第9週	累計	合計
福島市	0	0	0	1	1	1
県北	-	-	-	-	-	-
郡山市	0	0	0	0	0	4
県中	-	-	-	-	-	-
県南	0	0	0	0	0	0
会津	0	0	0	0	0	0
南会津	0	0	0	0	0	0
相双	0	0	0	0	0	0
いわき市	0	0	0	0	0	0
合計	0	0	0	1	1	5

(*)基幹定点医療機関(7)からの報告数です

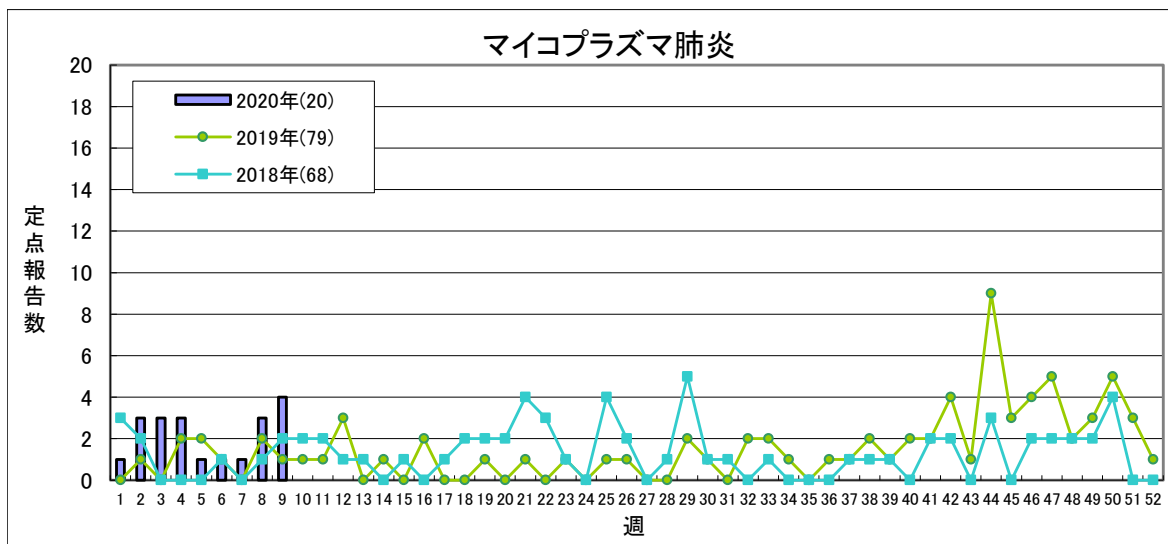
【 第9週(2月24日～3月1日) 】



県全体で **1人以下** **1地域2人** 2地域又は1地域3人以上 **3地域以上**

	2020年					2019年
	第6週	第7週	第8週	第9週	累計	合計
福島市	0	0	0	0	0	4
県北	-	-	-	-	-	-
郡山市	0	0	0	0	0	5
県中	-	-	-	-	-	-
県南	0	0	0	0	0	0
会津	0	0	0	0	0	0
南会津	0	0	0	0	0	0
相双	0	0	0	0	0	0
いわき市	0	0	0	0	0	0
合計	0	0	0	0	0	9

(*) 基幹定点医療機関(7)からの報告数です

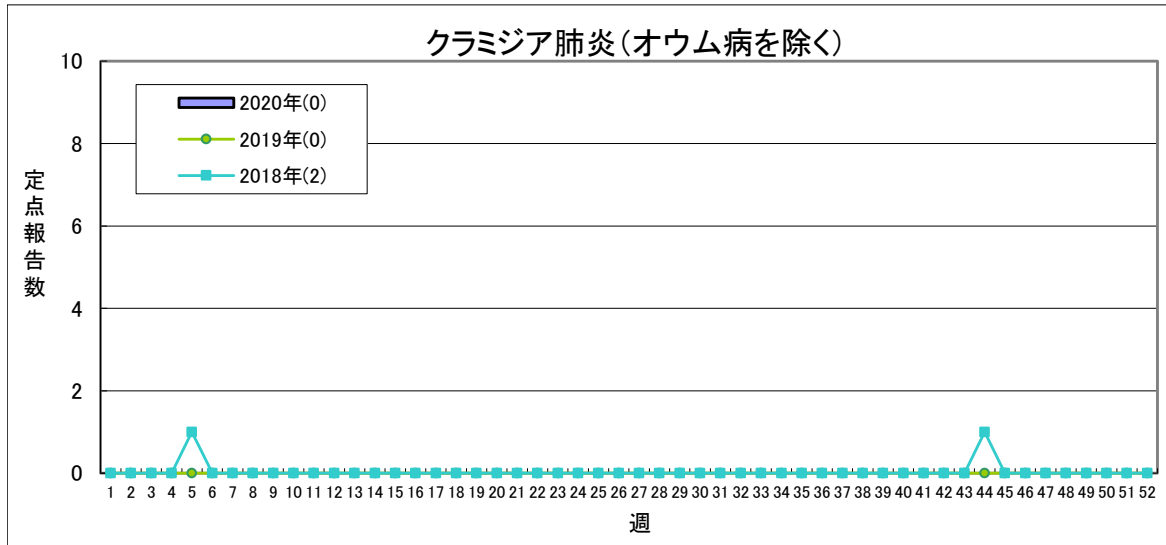


定点当たり **1.5未満** **1.5～** **2.1～** **3.1～**

	2020年					2019年
	第6週	第7週	第8週	第9週	累計	合計
福島市	1	1	2	2	8	37
県北	-	-	-	-	-	-
郡山市	0	0	1	0	7	12
県中	-	-	-	-	-	-
県南	0	0	0	2	4	11
会津	0	0	0	0	1	4
南会津	0	0	0	0	0	0
相双	0	0	0	0	0	0
いわき市	0	0	0	0	0	15
合計	1	1	3	4	20	79

(*) 基幹定点医療機関(7)からの報告数です

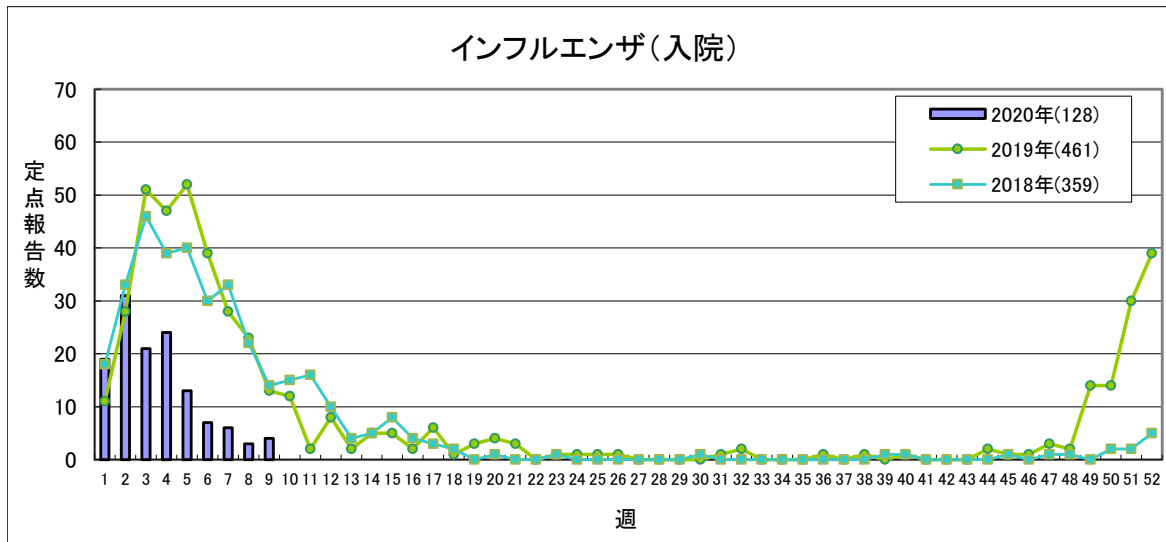
【 第9週(2月24日～3月1日) 】



定点当たり **1.0未満** **1.0～** **1.6～** **2.1～**

	2020年					2019年
	第6週	第7週	第8週	第9週	累計	合計
福島市	0	0	0	0	0	0
県北	-	-	-	-	-	-
郡山市	0	0	0	0	0	0
県中	-	-	-	-	-	-
県南	0	0	0	0	0	0
会津	0	0	0	0	0	0
南会津	0	0	0	0	0	0
相双	0	0	0	0	0	0
いわき市	0	0	0	0	0	0
合計	0	0	0	0	0	0

(*) 基幹定点医療機関(7)からの報告数です



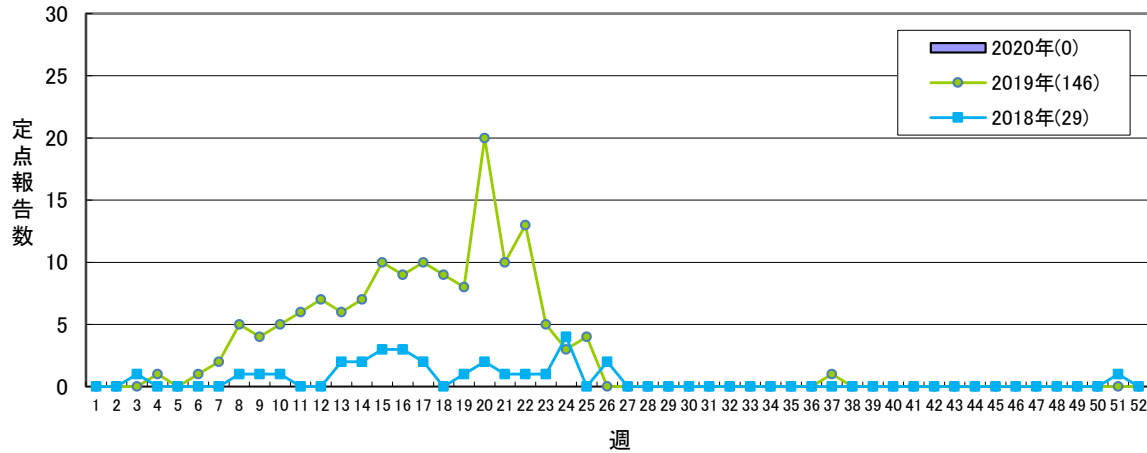
流行状況の表記はありません

	2020年					2019年
	第6週	第7週	第8週	第9週	累計	合計
福島市	1	1	0	1	11	56
県北	-	-	-	-	-	-
郡山市	2	0	0	1	34	83
県中	-	-	-	-	-	-
県南	1	2	0	0	24	73
会津	1	2	3	0	33	131
南会津	1	0	0	0	1	28
相双	0	0	0	1	5	20
いわき市	1	1	0	1	20	70
合計	7	6	3	4	128	461

(*) 基幹定点医療機関(7)からの報告数です

【 第9週(2月24日～3月1日) 】

感染性胃腸炎(病原体がロタウイルスであるものに限る。)

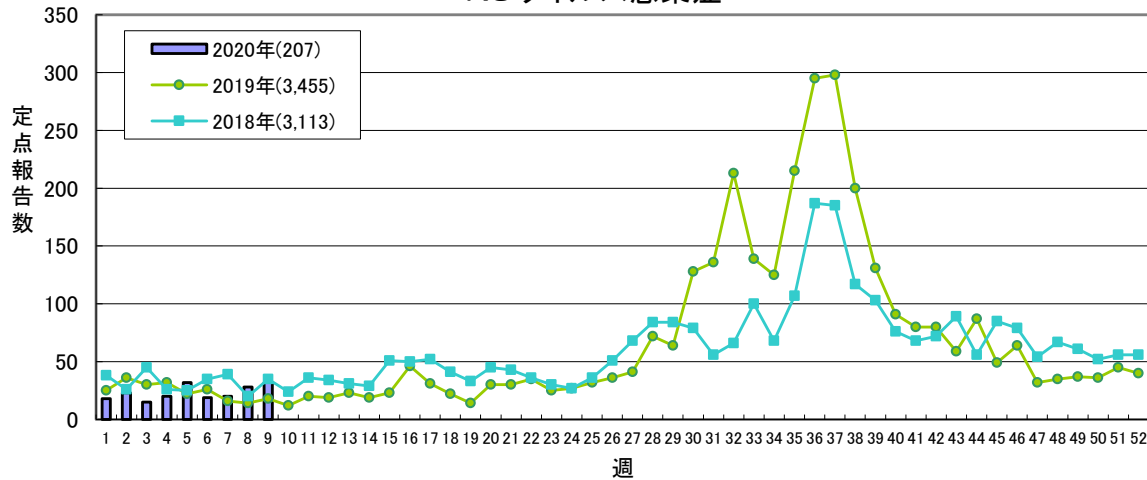


流行状況の表記はありません

	2020年					2019年
	第6週	第7週	第8週	第9週	累計	合計
福島市	0	0	0	0	0	14
県北	-	-	-	-	-	-
郡山市	0	0	0	0	0	29
県中	-	-	-	-	-	-
県南	0	0	0	0	0	8
会津	0	0	0	0	0	90
南会津	0	0	0	0	0	2
相双	0	0	0	0	0	0
いわき市	0	0	0	0	0	3
合計	0	0	0	0	0	146

(*) 基幹定点医療機関(7)からの報告数です

RSウイルス感染症



定点当たり **0.4未満** **0.4～** **0.8～** **1.1～**

	2020年					2019年
	第6週	第7週	第8週	第9週	累計	合計
福島市	0	2	1	1	12	432
県北	4	3	3	5	37	680
郡山市	5	2	6	3	34	536
県中	1	0	0	0	8	269
県南	1	0	0	2	12	172
会津	0	2	0	4	20	764
南会津	0	0	0	0	0	38
相双	8	8	15	14	69	319
いわき市	0	3	3	3	15	245
合計	19	20	28	32	207	3,455

(*) 小児科定点医療機関(50)からの報告数です

県内の五類感染症(定点把握)の動き【第9週(2月24日～3月1日)】

疾患名	2020年					2019年累計		感染症コメント
	第6週	第7週	第8週	第9週	累計	～9週	～52週	
インフルエンザ	788	592	428	246	10,045	24,704	37,862	県内全域で小流行が続いています。
咽頭結膜熱	30	14	18	11	160	185	1,496	県北、相双で小流行が続いており、また、会津、いわき市で小流行が見られます。
A群溶血性レンサ球菌咽頭炎	180	151	187	202	1,355	1,235	6,666	県北、会津、相双で流行、福島市、郡山市、県中、県南、いわき市で小流行が続いています。
感染性胃腸炎	240	199	318	210	1,964	1,543	7,702	県中、会津で小流行が続いています。
水痘	21	21	24	16	180	215	959	
手足口病	6	2	0	1	42	92	7,979	
伝染性紅斑	36	56	33	28	417	450	2,345	相双で流行、郡山市で小流行が続いており、また、南会津で流行が見られます。
突発性発しん	30	24	26	26	214	217	1,514	
ヘルパンギーナ	0	2	0	0	3	7	1,362	
流行性耳下腺炎	2	2	4	2	22	57	239	
急性出血性結膜炎	0	0	0	0	0	0	5	
流行性角結膜炎	10	6	14	17	107	127	632	県南で小流行が続いています。
細菌性髄膜炎	0	0	0	1	1	1	5	福島市保健所管内の基幹定点医療機関から報告がありました。
無菌性髄膜炎	0	0	0	0	0	0	9	
マイコプラズマ肺炎	1	1	3	4	20	9	79	福島市、県南の各保健所管内の基幹定点医療機関から報告がありました。
クラミジア肺炎(オウム病を除く)	0	0	0	0	0	0	0	
インフルエンザ(入院)	7	6	3	4	128	292	461	福島市、郡山市、相双、いわき市の各保健所管内の基幹定点医療機関から報告がありました。
感染性胃腸炎(病原体がロタウイルスであるものに限る)	0	0	0	0	0	13	146	
RSウイルス感染症	19	20	28	32	207	219	3,455	県北、相双で流行が続いています。

隣接県の五類感染症(定点把握)の動き【第6週～第8週】

疾患名	宮城県			山形県			茨城県			栃木県			新潟県			全国			
	第6週	第7週	第8週	第6週	第7週	第8週	第6週	第7週	第8週	第6週	第7週	第8週	第6週	第7週	第8週	第6週	第7週	第8週	
インフルエンザ	578	430	341	376	243	132	636	448	267	375	215	138	977	727	565	44737	37198	30192	
咽頭結膜熱	22	23	16	36	33	22	30	35	49	3	9	6	58	47	45	1429	1198	1225	
A群溶血性レンサ球菌咽頭炎	319	238	273	200	188	227	186	215	225	117	124	108	448	415	542	11252	10328	11540	
感染性胃腸炎	359	376	334	205	183	163	366	388	365	188	166	170	268	244	284	20078	18161	17553	
水痘	17	14	26	34	13	17	41	20	24	18	18	12	27	40	28	1235	1169	1255	
手足口病	16	19	21	1	2	1	5	3	1	3	5	1	8	4	2	459	392	346	
伝染性紅斑	11	8	8	13	21	18	19	16	9	6	8	12	13	8	8	1255	978	951	
突発性発しん	18	20	19	13	11	7	14	16	15	16	15	15	11	26	12	902	914	951	
ヘルパンギーナ	-	-	2	1	2	1	1	1	1	-	-	-	-	-	-	72	69	59	
流行性耳下腺炎	5	6	1	2	-	2	1	2	1	3	1	3	1	2	6	172	165	156	
急性出血性結膜炎	-	-	-	-	-	-	-	-	-	-	-	-	1	-	2	1	-	4	
流行性角結膜炎	1	2	4	3	2	2	7	11	15	4	3	-	4	5	4	286	284	304	
細菌性髄膜炎	-	-	-	-	-	-	-	-	-	-	-	-	-	-	-	7	10	6	
無菌性髄膜炎	-	-	-	-	-	-	1	-	-	-	-	-	-	-	-	9	10	10	
マイコプラズマ肺炎	8	6	11	1	1	5	4	7	8	-	4	1	3	3	5	137	139	186	
クラミジア肺炎(オウム病を除く)	-	-	-	-	-	-	-	-	-	-	-	-	-	-	-	-	-	1	4
感染性胃腸炎(病原体がロタウイルスであるものに限る)	-	1	-	-	-	-	-	1	-	-	-	-	-	2	-	16	28	5	
RSウイルス感染症	27	23	34	15	10	11	10	5	13	21	17	12	40	31	17	1016	863	909	

県内の全数把握疾患および疑似症【第9週(2月24日～3月1日)】

一類:エボラ出血熱、クリミア・コンゴ出血熱、痘そう、南米出血熱、ペスト、マールブルグ病、ラッサ熱
 二類:急性灰白髄炎、結核、ジフテリア、重症急性呼吸器症候群(病原体がSARSコロナウイルスであるものに限り)、中東呼吸器症候群(病原体がMERSコロナウイルスであるものに限り)、鳥インフルエンザ(H5N1)、鳥インフルエンザ(H7N9)
 三類:コレラ、細菌性赤痢、腸管出血性大腸菌感染症、腸チフス、パラチフス
 四類:E型肝炎、ウエストナイル熱(ウエストナイル脳炎含む)、A型肝炎、エキノコックス症、黄熱、オウム病、オムスク出血熱、回帰熱、キャサナル森林病、Q熱、狂犬病、コクシジオイデス症、サル痘、ジカウイルス感染症、
 :重症熱性血小板減少症候群(病原体がSFTSウイルスであるものに限り)、腎症候性出血熱、西部ウマ脳炎、ダニ媒介脳炎、炭疽、チクングニア熱、つつが虫病、デング熱、東部ウマ脳炎、鳥インフルエンザ(H5N1及びH7N9を除く)、
 :ニパウイルス感染症、日本紅斑熱、日本脳炎、ハンタウイルス肺症候群、Bウイルス病、鼻疽、プルセラ症、ベネズエラウマ脳炎、ヘンドラウイルス感染症、発しんチフス、ポツリヌス症、マラリア、野兔病、
 :ライム病、リッサウイルス感染症、リフトバレー熱、類鼻疽、レジオネラ症、レプトスピラ症、ロッキー山紅斑熱
 五類:アメーバ赤痢、ウイルス性肝炎(E型及びA型を除く)、カルバペネム耐性腸内細菌科細菌感染症、急性弛緩性麻痺、急性脳炎(ウエストナイル脳炎、西部ウマ脳炎、ダニ媒介脳炎、東部ウマ脳炎、日本脳炎、ベネズエラウマ脳炎及びリフトバレー熱を除く)、
 :クリプトスポリジウム症、クロイツフェルト・ヤコブ病、劇症型溶血性レンサ球菌感染症、後天性免疫不全症候群、ジアルジア症、侵襲性インフルエンザ菌感染症、侵襲性髄膜炎菌感染症、侵襲性肺炎球菌感染症、
 :水痘(入院に限る。)、先天性風しん症候群、梅毒、播種性クリプトコックス症、破傷風、バンコマイシン耐性黄色ブドウ球菌感染症、バンコマイシン耐性腸球菌感染症、百日咳、風しん、麻しん、薬剤耐性アシネトバクター感染症
 新型コロナウイルス等:新型コロナウイルス感染症
 指定:新型コロナウイルス感染症
 疑似症:発熱、呼吸器症状、発しん、消化器症状又は神経症状その他感染症を疑わせるような症状のうち、医師が一般に認められている医学的知見に基づき、集中治療その他これに準ずるものが必要であり、かつ、直ちに特定の感染症と診断することができないと判断したもの。

以下の表には、過去に届出のあったものを中心に記載しています。

分類	疾患名	2020年										2019年累計						
		第6週	第7週	第8週	第9週	累計												
						県合計	福島市	県北	郡山市	県東	南	会津	南会津	相	双	いわき	県合計	～9週
二類	結核	7(県北3、郡山市4)	7(福島市1、県北2、県南1、いわき市3)	1(郡山市)	4(福島市2、郡山市2)	42	8	5	16	1	2	2	2	2	2	6	28	222
三類	コレラ																	
	細菌性赤痢																	2
	腸管出血性大腸菌感染症					1					1							6
	腸チフス																	34
四類	E型肝炎					1											1	2
	A型肝炎					1					1							5
	ジカウイルス感染症																	8
	重症熱性血小板減少症候群																	
	チクングニア熱																	
	つつが虫病																	2
	デング熱																	21
	日本紅斑熱																	1
	ブルセラ症																	1
	マラリア																	
	野兔病																	
	レジオネラ症			1(会津)			3	1		1			1					2
	レプトスピラ症																	36
	五類	アメーバ赤痢					1								1			
ウイルス性肝炎(A・E型を除く)																		11
カルバペネム耐性腸内細菌科細菌感染症				1(福島市)	1(いわき市)	7	2		3								2	16
急性弛緩性麻痺(※2)																		7
急性脳炎(※4)																		1
クリプトスポリジウム症																		2
クロイツフェルト・ヤコブ病																		4
劇症型溶血性レンサ球菌感染症				1(郡山市)		3			2				1					10
後天性免疫不全症候群						2												9
侵襲性インフルエンザ菌感染症						1											1	3
侵襲性髄膜炎菌感染症																		
侵襲性肺炎球菌感染症						4	2	1					1					5
水痘(入院例に限る。)																		38
先天性風しん症候群						1											1	3
梅毒			2(郡山市1、いわき市1)	1(相双)	3(福島市2、県南1)		12	2		3			2			2	3	10
播種性クリプトコックス症																		1
破傷風																		1
バンコマイシン耐性黄色ブドウ球菌感染症																		
バンコマイシン耐性腸球菌感染症																		
百日咳(※1)			2(郡山市)	3(福島市1、県中2)	4(福島市1、相双3)	3(県中1、相双2)	29	6		7	4		1			11		54
風しん																	6	
麻しん																	18	
薬剤耐性アシネトバクター感染症																	2	
指定	新型コロナウイルス感染症(※3)																	
疑似症	法第14条第1項に規定する厚生労働省令で定める疑似症																	

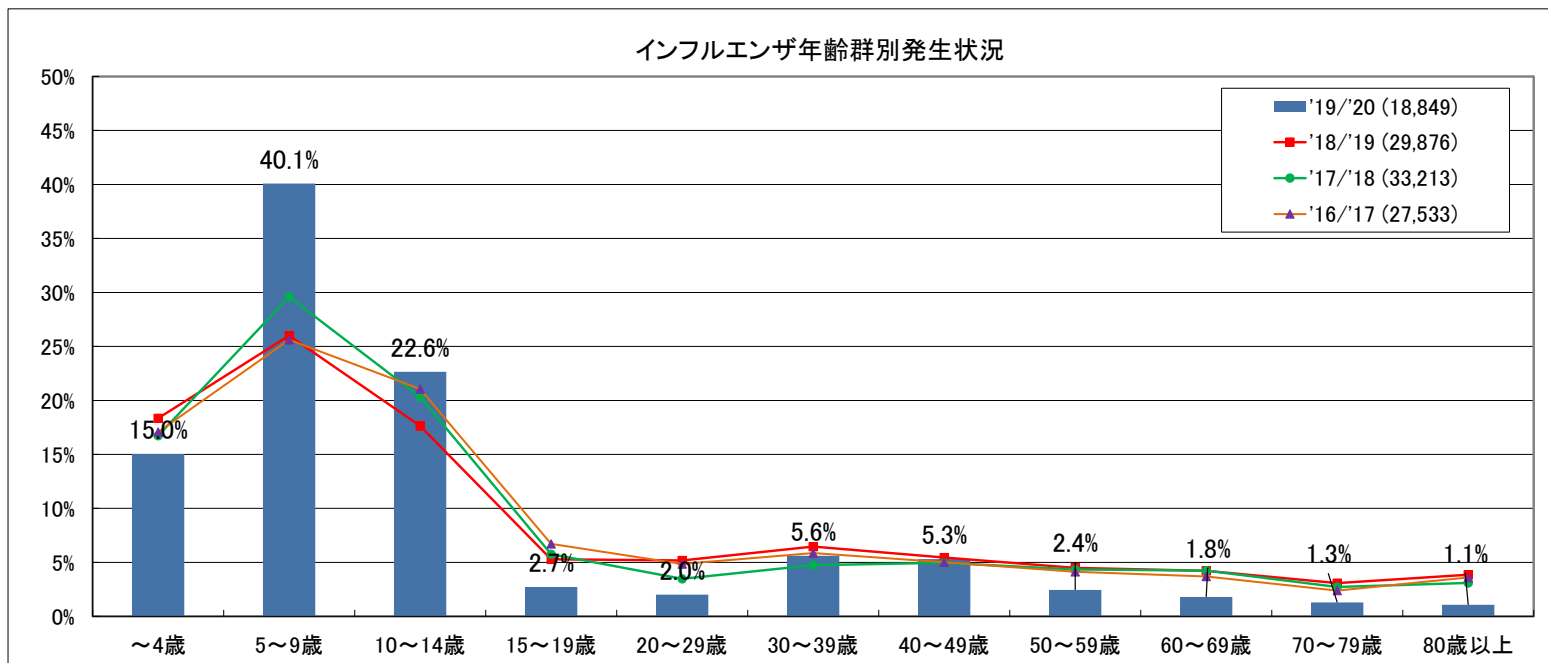
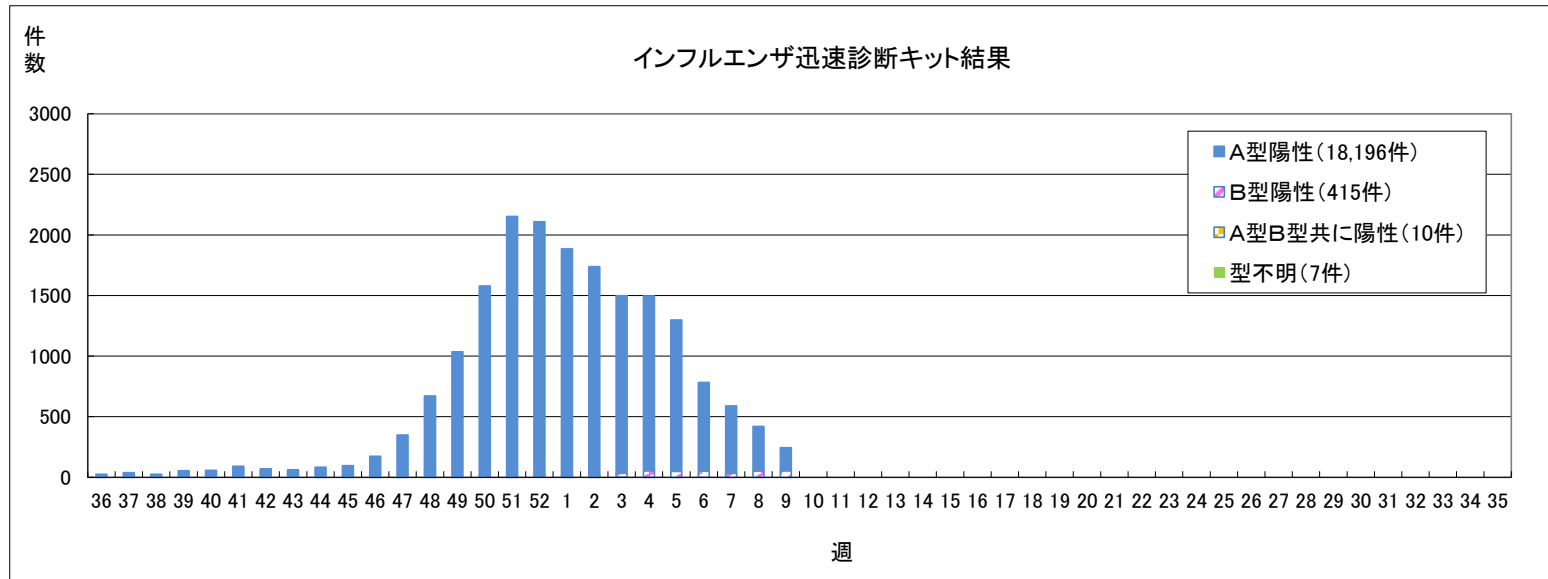
(※1)平成30年1月1日から調査開始、(※2)平成30年5月1日から調査開始、(※3)令和2年2月1日から調査開始
 (※4)ウエストナイル脳炎、西部ウマ脳炎、ダニ媒介脳炎、東部ウマ脳炎、日本脳炎、ベネズエラウマ脳炎及びリフトバレー熱を除く

隣接県の全数把握疾患

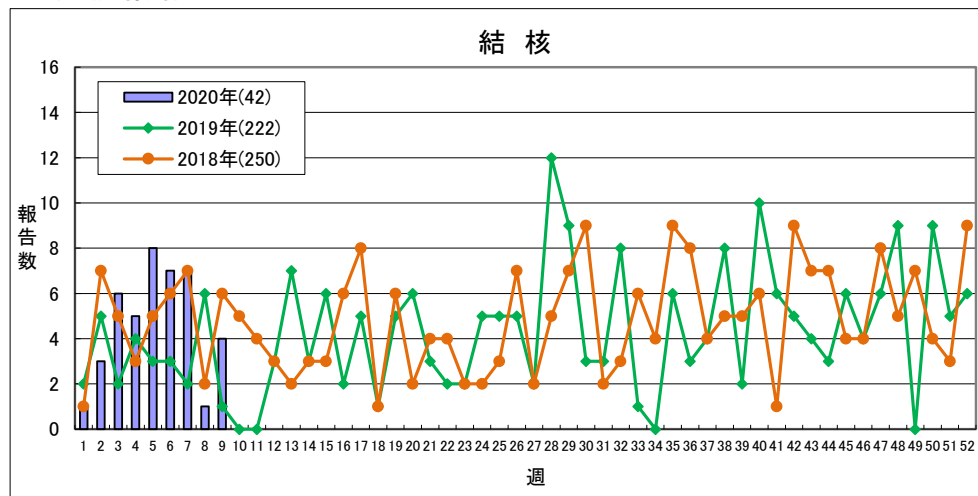
分類	疾患名	宮城県				山形県				茨城県				栃木県				新潟県				福島県				全国			
		6週	7週	8週	累計	6週	7週	8週	累計	6週	7週	8週	累計	6週	7週	8週	累計	6週	7週	8週	累計	6週	7週	8週	累計	6週	7週	8週	累計
二類	結核	6	4	8	39	1	3	15	14	6	5	63	6	2	4	40	2	6	4	31	7	7	1	38	268	219	274	2417	
三類	コレラ																												
	細菌性赤痢							1																					16
	腸管出血性大腸菌感染症				1	1		2				2			1	1	2			2			1	21	23	19	178		
	腸チフス																							1			2	6	
	パラチフス																											1	
四類	E型肝炎								1			4	1	1	2				1		1	1	13	12	10	82			
	A型肝炎																			1	1	2	3	4	31				
	エキノコックス症																											4	
	オウム病														1									1			2		
	回帰熱																												
	Q熱																												
	コクシジオイデス症																						1				1		
	ジカウイルス感染症																												
	重症熱性血小板減少症候群																							2	1		4		
	チクングニア熱																												2
	つつが虫病												2			1								1	1		55		
	デング熱																							2		2	24		
	日本紅斑熱																									1	4		
	日本脳炎																											1	
	Bウイルス病																												
	ブルセラ症																							1			1		
	ポツリヌス症																												
マラリア																							1	1		7			
ライム病																											1		
類鼻疽																													
レジオネラ症				2	6	2	6	1	2	5				1		2	1	3	24	24	20	211							
レプトスピラ症																											1		
五類	アメーバ赤痢				1	1	1	1	1	3				1							1	7	8	7	77				
	ウイルス性肝炎(A・E型を除く)													1									3	2	5	32			
	カルバペネム耐性腸内細菌科細菌感染症			1	1	4			1	7		1	1	2	3	6		1	1	6	8	16	25	216					
	急性弛緩性麻痺(※2)																						1		5				
	急性脳炎(※3)				1		1	1	1	6				4	1	4							10	6	8	178			
	クリプトスポリジウム症																									1			
	クロイツフェルト・ヤコブ病																						2	1	1	17			
	劇症型溶血性レンサ球菌感染症	1			4		2		1	1	2		1	2	3		1	3	11	6	11	148							
	後天性免疫不全症候群						1		1	2			1					2	2	7	9	7	135						
	ジアルジア症																									4			
	侵襲性インフルエンザ菌感染症				2			1	2	1	1										1	12	5	3	94				
	侵襲性髄膜炎菌感染症																									8			
	侵襲性肺炎球菌感染症			1	1	9		11		2	5	2	6		7				4	19	31	34	469						
	水痘(入院例に限る。)							1										1				4	8	4	69				
	先天性風しん症候群																							1		1			
	梅毒			3	1	8	1	2			10		2	10	1	1	6	2	1	3	12	57	51	53	757				
	播種性クリプトコックス症															1	1	1					1	2	16				
	破傷風															1							2	1	9				
	バンコマイシン耐性腸球菌感染症																									5	19		
	百日咳(※1)	1	4	2	18			6	2	5	3	24	5	1	20	2	3	8	49	2	3	4	26	145	97	108	1217		
風しん									1	1							1					3	5	4	49				
麻しん																									1	5			
薬剤耐性アシネトバクター感染症																										1	2		

(※1) 平成30年1月1日から調査開始、(※2) 平成30年5月1日から調査開始
(※3) ウエストナイル脳炎、西部ウマ脳炎、ダニ媒介脳炎、東部ウマ脳炎、日本脳炎、ベネズエラウマ脳炎及びリフトバレー熱を除く

◎インフルエンザ情報



◎結核情報



	2020年					2019年
	第6週	第7週	第8週	第9週	累計	合計
福島市	0	1	0	2	8	50
県北	3	2	0	0	5	48
郡山市	4	0	1	2	16	44
県中	0	0	0	0	1	7
県南	0	1	0	0	2	4
会津	0	0	0	0	2	25
南会津	0	0	0	0	0	0
相双	0	0	0	0	2	10
いわき市	0	3	0	0	6	34
合計	7	7	1	4	42	222

「定点当たり」の算出方法

$$\text{定点当たり} = \frac{\text{報告数}}{\text{定点数}}$$

定点数

	インフルエンザ定点	小児科定点	眼科定点	基幹定点
福島市	12	7	2	1
県北	9	5	2	0
郡山市	13	8	2	1
県中	10	6	1	0
県南	7	4	1	1
会津	10	6	2	1
南会津	3	2	0	1
相双	6	4	1	1
いわき市	13	8	2	1
計	83	50	13	7

感染症週報 2020年第9号 2020年3月4日 発行

発行 福島県感染症情報センター(福島県衛生研究所)
〒960-8560 福島市方木田字水戸内16番6号
URL : <http://www.pref.fukushima.lg.jp/sec/21910a/>
E-mail : eiseikenkyuu@pref.fukushima.lg.jp

本週報は、感染症法に基づくものであり、県内の定点医療機関、保健福祉事務所、中核市保健所の御協力を得て分析・提供するものです。