

《目次》

・ 感染症患者発生状況	1
・ 保健所管内別流行状況	2
・ 推移・流行状況	3
・ 定点把握疾患(過去の動き)・保健所別流行状況	3～12
・ 県内・隣接県の五類感染症(定点把握)の動き	13
・ 県内・隣接県の全数把握疾患及び県内の疑似症	14～15
・ インフルエンザ情報	16
・ 結核情報	17

【インフルエンザについて】

第7週の県内の1定点当たりの患者報告数は、7.13人であり、前週より減少しました。これまでの迅速診断キットによる検査ではA型が98%を占めています。インフルエンザは、高熱、関節痛等全身の症状が突然現れます。併せて普通の風邪と同様、鼻汁、咳等の症状もみられます。まれに、乳幼児は脳症を、高齢者は肺炎を伴うなど、重症化するおそれがありますので、早期受診を心掛けてください。また、手洗いの励行、外出時のマスクの着用など予防対策に努めましょう。

【感染性胃腸炎について】

ノロウイルスによる胃腸炎は、例年冬季に流行し、腹痛、嘔吐、下痢、発熱などの症状がみられます。主な感染経路は、接触感染、経口感染です。排便後や食事の前には、石鹸と流水で十分に手を洗いましょう。また、加熱が必要な食品は中心部までしっかり加熱しましょう。

※ 令和2年2月1日より「新型コロナウイルス感染症」が指定感染症に指定されました。

## 感染症患者発生状況【第7週(2月10日～2月16日)】

〈定点把握疾患〉


- ・ インフルエンザは、県中、県南で流行、福島市、県北、郡山市、会津、南会津、相双、いわき市で小流行が続いています。
- ・ 咽頭結膜熱は、県北、相双で流行が続いています。
- ・ A群溶血性レンサ球菌咽頭炎は、県北、相双で流行、福島市、郡山市、県中、県南、会津、いわき市で小流行が続いており、また、南会津で小流行が見られます。
- ・ 感染性胃腸炎は、県北、会津で小流行が続いており、また、県中で小流行が見られます。
- ・ 伝染性紅斑は、郡山市、県中、相双、いわき市で流行が続いており、また、南会津で流行が見られます。
- ・ マイコプラズマ肺炎(1名)は、福島市保健所管内の基幹定点医療機関から報告がありました。
- ・ インフルエンザ(入院)(6名)は、福島市(1名)、県南(2名)、会津(2名)、いわき市(1名)の各保健所管内の基幹定点医療機関から報告がありました。
- ・ RSウイルス感染症は、相双で流行、県北で小流行が続いています。

〈全数把握疾患〉

- ・ 結核(8名)は、福島市(2名;50歳代:男性、80歳代:女性)、県北(2名;60歳代、70歳代:ともに男性)、県南(1名;20歳代:男性)、いわき市(3名;30歳代:女性、70歳代:男性、90歳代:男性)の各保健所管内の医療機関から報告がありました。
- ・ レジオネラ症(1名;60歳代:男性)は、会津保健所管内の医療機関から報告がありました。
- ・ カルバペネム耐性腸内細菌科細菌感染症(1名;70歳代:男性)は、福島市保健所管内の医療機関から報告がありました。
- ・ 百日咳(2名)は、福島市(1名;40歳代:女性)、県中(1名;10歳代:女性)の各保健所管内の医療機関から報告がありました。

保健所管内別流行状況【第5週～第7週】

◎ インフルエンザ



◎ A群溶血性レンサ球菌咽頭炎



◎ 感染性胃腸炎



第5週（1月27日～2月2日）

第6週（2月3日～2月9日）

第7週（2月10日～2月16日）

## 疾患別推移、流行状況(定点把握)【第5週～第7週】

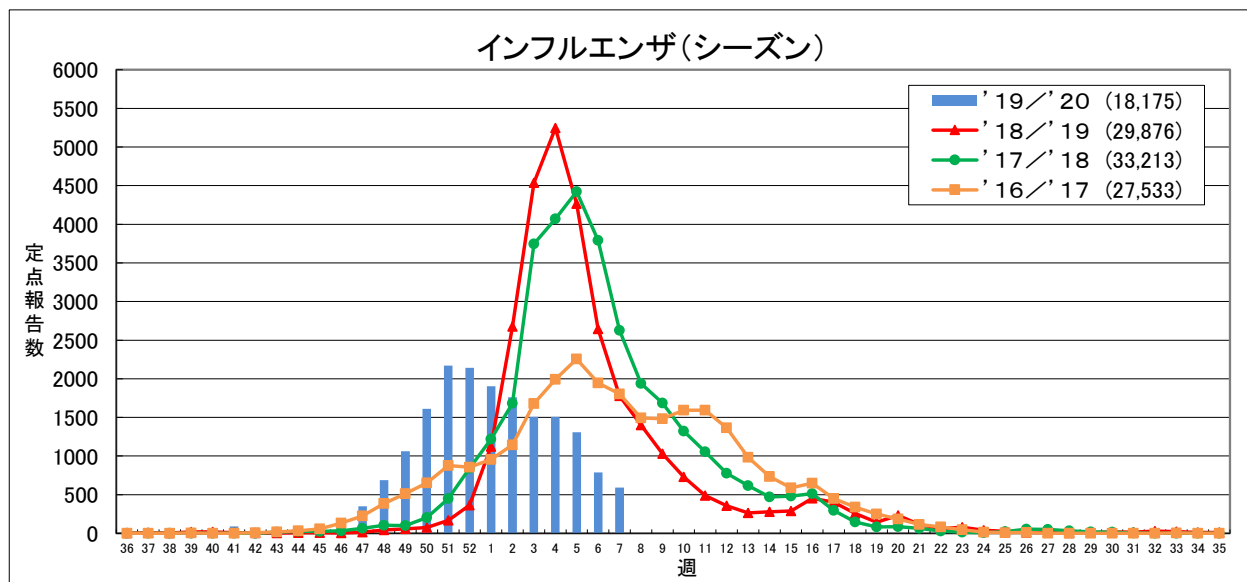
疾患名	推移・流行状況			疾患名	推移・流行状況		
	第5週	第6週	第7週		第5週	第6週	第7週
インフルエンザ	↓ ★★★	↓ ★	↓ ★	流行性耳下腺炎			
咽頭結膜熱	↑ ★	↑ ★	↓ ★	急性出血性結膜炎			
A群溶血性レンサ球菌咽頭炎	→ ★	↑ ★	↓ ★	流行性角結膜炎			
感染性胃腸炎				細菌性髄膜炎			
水痘				無菌性髄膜炎			
手足口病				マイコプラズマ肺炎			
伝染性紅斑	→ ★★★	↓ ★	↑ ★★★	クラミジア肺炎			
ヘルパンギーナ				RSウイルス感染症	↑ ★	↓	↑ ★

( → : 増減なし、 ↑ : 増加、 ↓ : 減少 )

( 小さい ← ★ ★★ → 大きい )

### 定点把握疾患(過去の動き)・保健所別流行状況

#### 【第7週(2月10日～2月16日)】

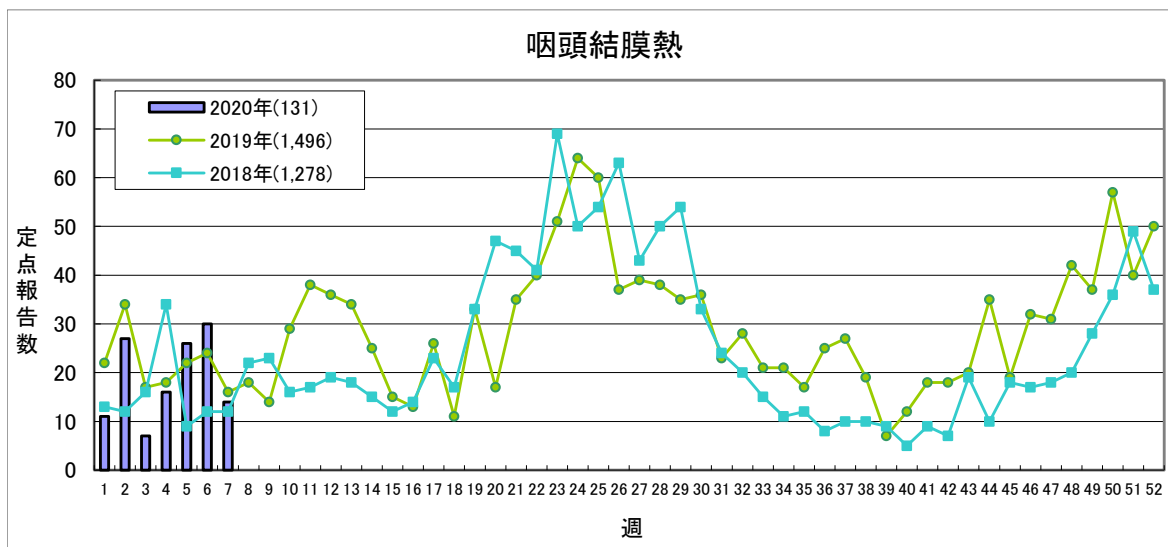


定点当たり 1.0未満 1.0～ 10.0～ 30.0～

	'19/'20					'18/'19合計
	第4週	第5週	第6週	第7週	累計	
福島市	112	81	46	48	1,509	3,210
県北	161	137	60	40	1,527	3,692
郡山市	174	187	150	103	2,644	4,261
県中	265	271	163	135	1,920	3,270
県南	145	188	118	79	1,991	2,676
会津	226	158	101	58	3,524	5,513
南会津	26	10	11	6	266	485
相双	77	42	24	41	1,888	1,959
いわき市	323	235	115	82	2,906	4,810
合計	1509	1309	788	592	18,175	29,876

(\*) インフルエンザ定点医療機関(83)からの報告数です

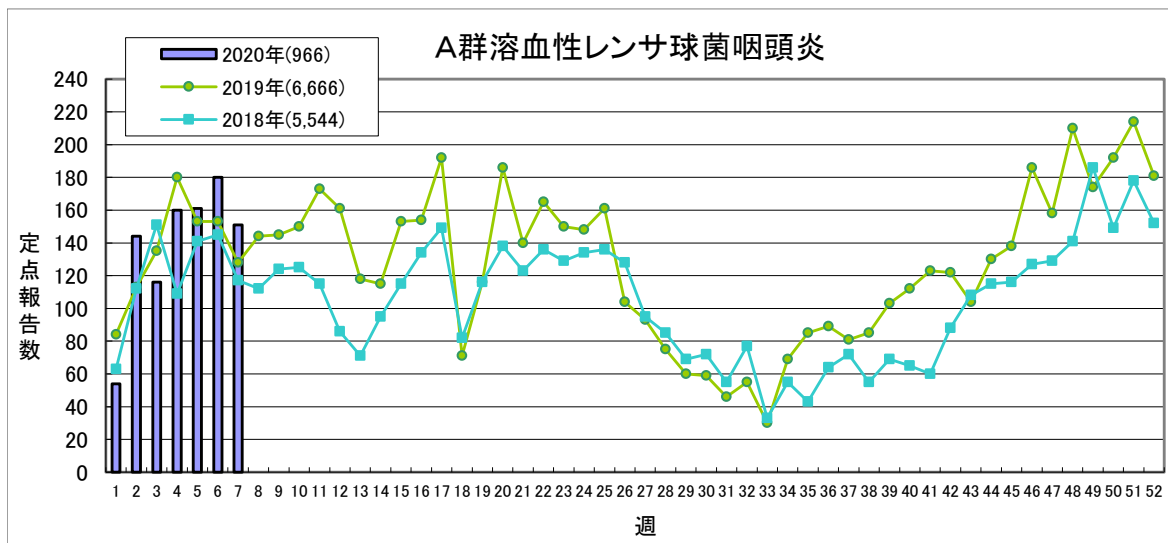
## 【 第7週(2月10日～2月16日) 】



定点当たり **0.2未満** **0.2～** **1.0～** **3.0～**

	2020年					2019年
	第4週	第5週	第6週	第7週	累計	合計
福島市	2	0	1	0	3	211
県北	2	5	11	6	34	305
郡山市	1	3	1	2	22	326
県中	0	0	1	1	3	120
県南	1	0	0	0	3	40
会津	2	2	1	0	10	254
南会津	0	0	0	0	1	26
相双	4	8	9	4	31	57
いわき市	4	8	6	1	24	157
合 計	16	26	30	14	131	1,496

(\*)小児科定点医療機関(50)からの報告数です

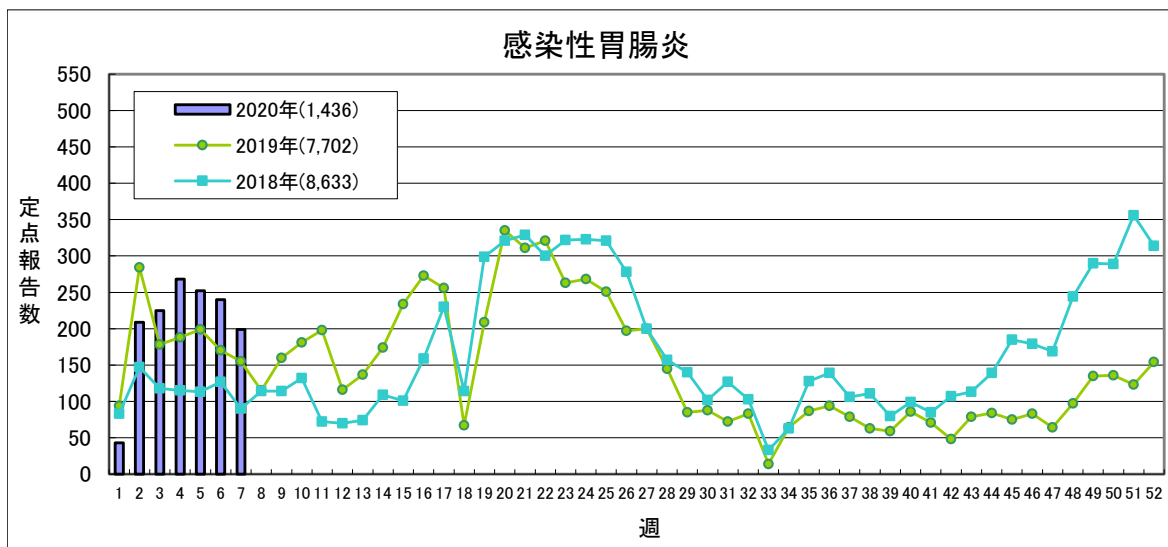


定点当たり **0.5未満** **0.5～** **4.0～** **8.0～**

	2020年					2019年
	第4週	第5週	第6週	第7週	累計	合計
福島市	15	17	13	16	85	675
県北	41	32	17	34	183	946
郡山市	17	21	35	19	149	1,288
県中	24	22	22	18	121	933
県南	7	12	5	4	49	303
会津	24	25	27	21	128	1,019
南会津	2	0	1	1	11	42
相双	18	18	43	19	129	538
いわき市	12	14	17	19	111	922
合 計	160	161	180	151	966	6,666

(\*)小児科定点医療機関(50)からの報告数です

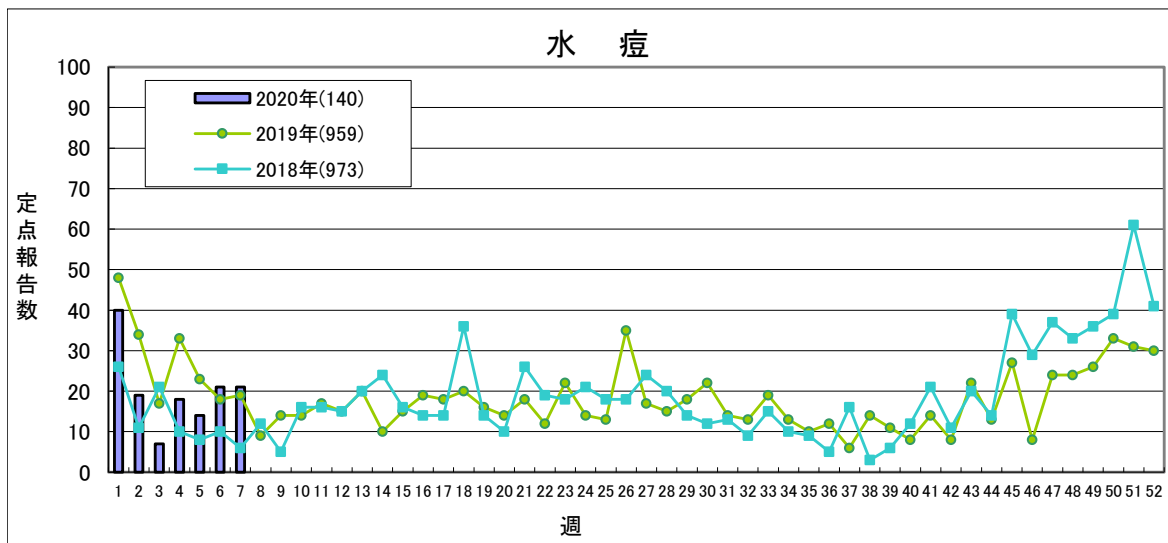
## 【 第7週(2月10日～2月16日) 】



定点当たり **5.1未満** **5.1～** **12.0～** **20.0～**

	2020年					2019年
	第4週	第5週	第6週	第7週	累計	合計
福島市	21	38	43	23	180	995
県北	56	62	34	35	281	1,119
郡山市	25	37	26	30	165	645
県中	36	28	47	36	210	1,706
県南	30	18	14	22	156	758
会津	56	42	49	33	241	1,047
南会津	0	0	0	0	0	12
相双	20	13	7	3	82	711
いわき市	24	14	20	17	121	709
合計	268	252	240	199	1,436	7,702

(\*)小児科定点医療機関(50)からの報告数です

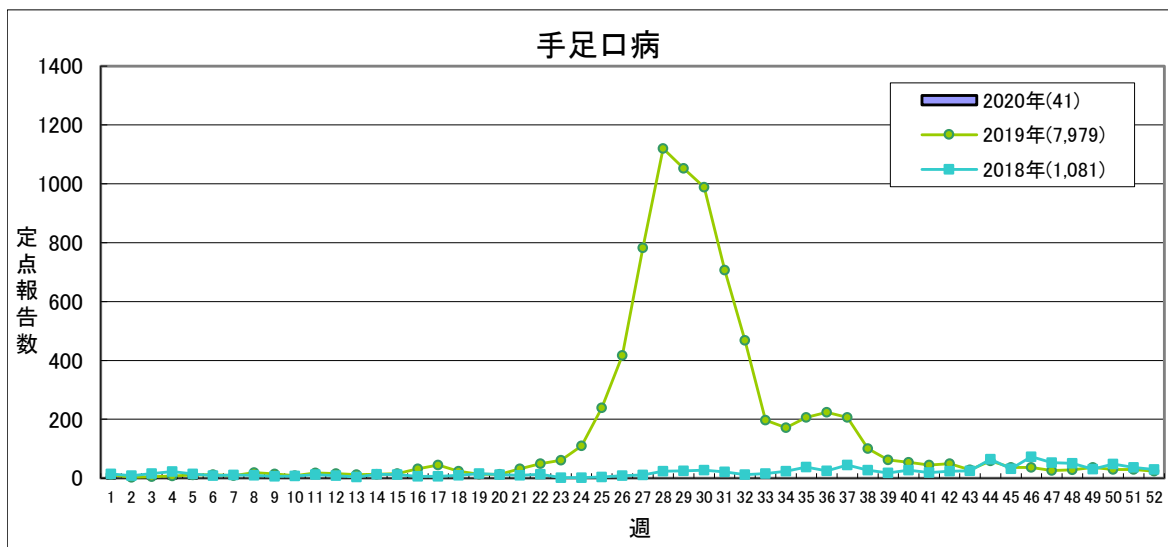


定点当たり **1.0未満** **1.0～** **2.0～**

	2020年					2019年
	第4週	第5週	第6週	第7週	累計	合計
福島市	3	2	4	13	28	113
県北	2	1	0	0	13	82
郡山市	2	6	2	0	20	174
県中	2	0	1	0	8	195
県南	0	0	0	0	2	70
会津	4	1	4	3	13	74
南会津	0	0	0	0	0	5
相双	0	0	0	0	0	64
いわき市	5	4	10	5	56	182
合計	18	14	21	21	140	959

(\*)小児科定点医療機関(50)からの報告数です  
平成30年36週より流行状況判断基準が変更となりました

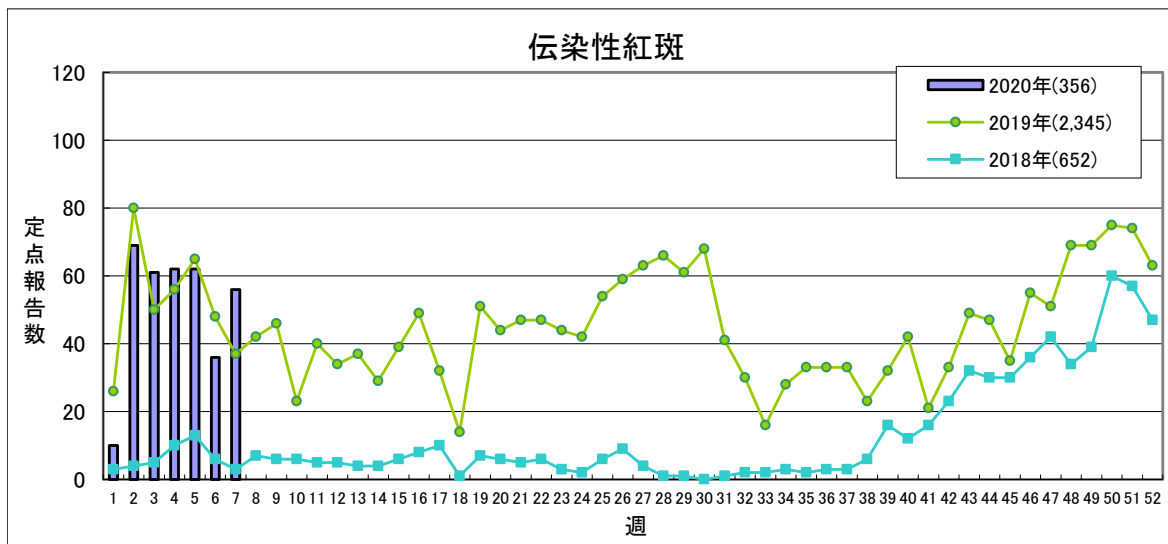
## 【 第7週(2月10日～2月16日) 】



定点当たり **1.0未満** **1.0～** **2.0～** **5.0～**

	2020年					2019年
	第4週	第5週	第6週	第7週	累計	合計
福島市	0	1	1	1	4	1,130
県北	0	0	1	0	6	756
郡山市	1	6	2	0	11	1,003
県中	4	5	1	1	16	937
県南	0	0	0	0	0	556
会津	0	0	1	0	2	1,030
南会津	0	0	0	0	0	65
相双	0	0	0	0	2	684
いわき市	0	0	0	0	0	1,818
合計	5	12	6	2	41	7,979

(\*)小児科定点医療機関(50)からの報告数です

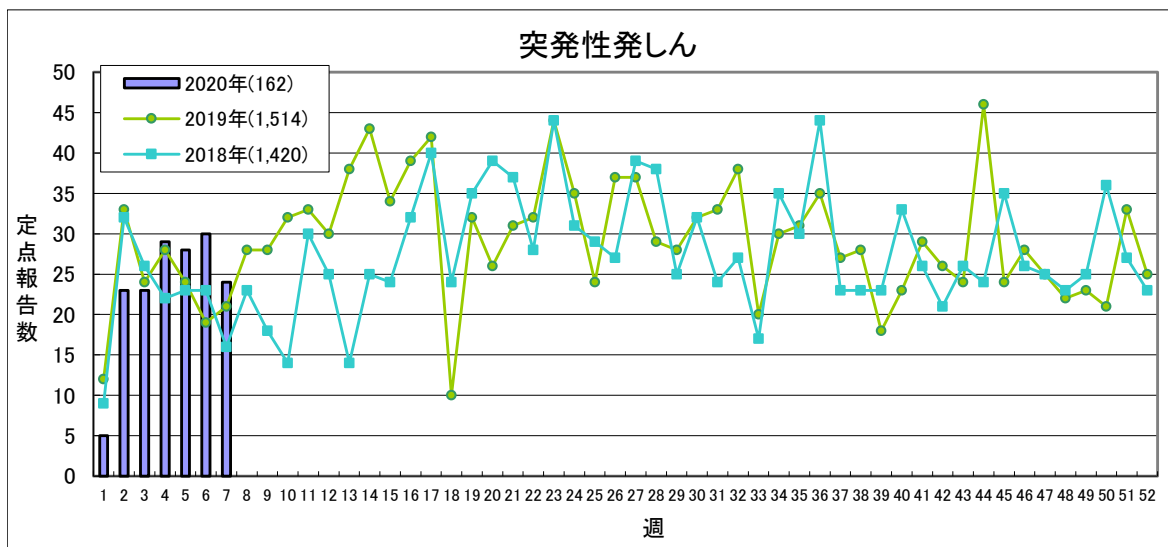


定点当たり **0.5未満** **0.5～** **1.0～** **2.0～**

	2020年					2019年
	第4週	第5週	第6週	第7週	累計	合計
福島市	3	3	0	3	15	130
県北	1	0	0	3	8	209
郡山市	20	12	17	26	116	284
県中	8	16	5	10	62	518
県南	0	2	1	0	5	157
会津	0	0	1	0	1	255
南会津	0	0	1	2	3	2
相双	3	8	5	4	29	137
いわき市	27	21	6	8	117	653
合計	62	62	36	56	356	2,345

(\*)小児科定点医療機関(50)からの報告数です

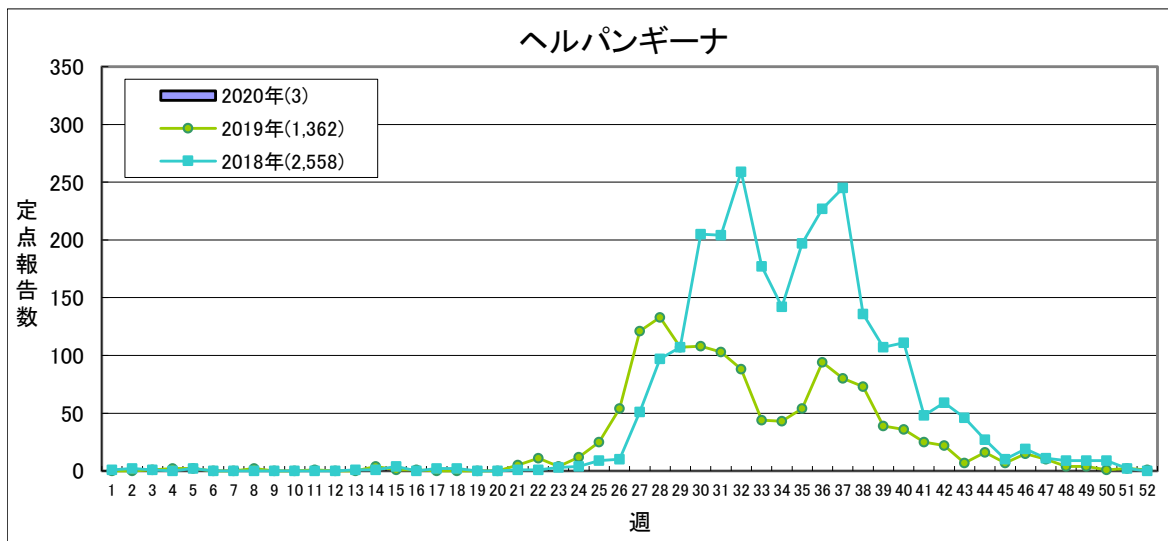
## 【 第7週(2月10日～2月16日) 】



流行状況の表記はありません

	2020年					2019年
	第4週	第5週	第6週	第7週	累計	合計
福島市	2	3	2	2	14	215
県北	6	5	8	3	27	214
郡山市	5	3	2	2	21	196
県中	3	5	4	4	24	210
県南	3	0	1	2	8	68
会津	1	1	1	0	4	97
南会津	1	1	1	2	8	4
相双	6	7	7	8	38	327
いわき市	2	3	4	1	18	183
合計	29	28	30	24	162	1,514

(\*)小児科定点医療機関(50)からの報告数です



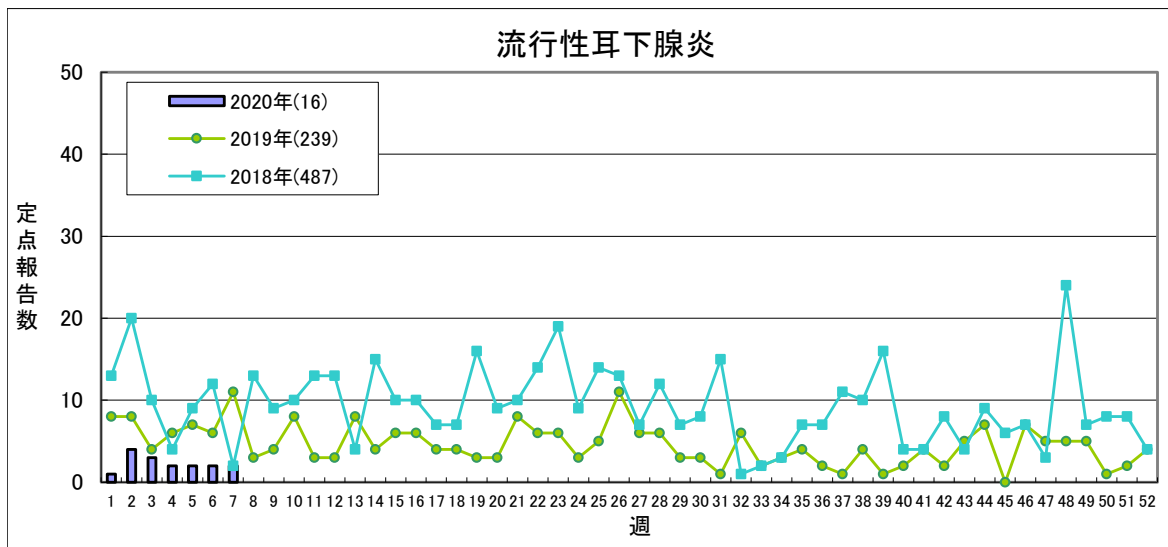
定点当たり **0.5未満** **0.5～** **2.0～** **6.0～**

	2020年					2019年
	第4週	第5週	第6週	第7週	累計	合計
福島市	0	0	0	0	0	142
県北	0	0	0	2	2	304
郡山市	0	0	0	0	0	209
県中	0	0	0	0	0	65
県南	0	0	0	0	0	102
会津	0	0	0	0	0	137
南会津	0	0	0	0	0	15
相双	0	0	0	0	0	219
いわき市	1	0	0	0	1	169
合計	1	0	0	2	3	1,362

(\*)小児科定点医療機関(50)からの報告数です



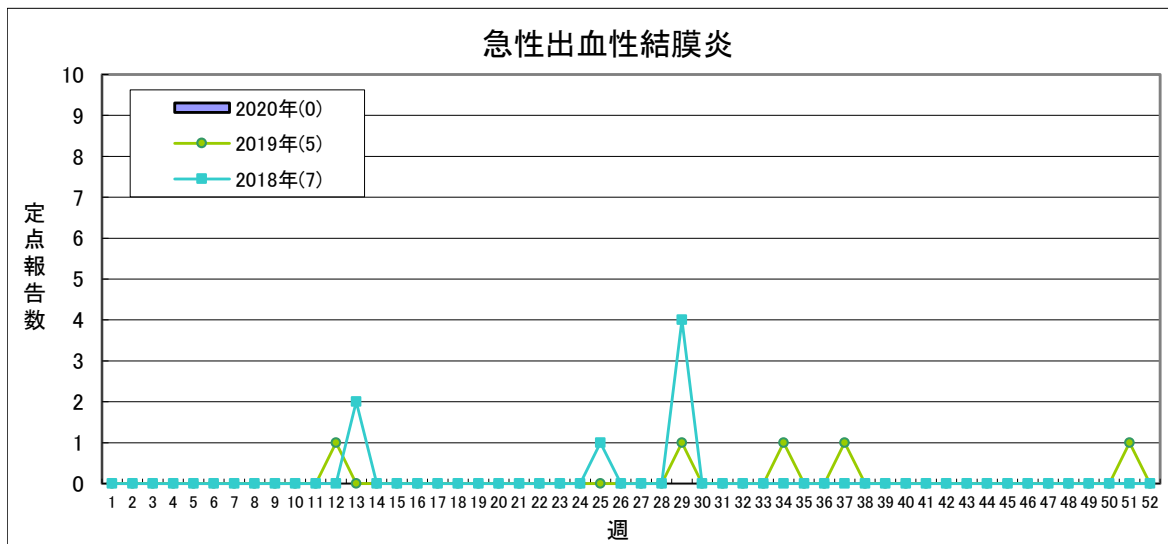
## 【 第7週(2月10日～2月16日) 】



定点当たり **0.5未満** **0.5～** **3.0～** **6.0～**

	2020年					2019年
	第4週	第5週	第6週	第7週	累計	合計
福島市	0	0	0	0	0	7
県北	0	0	0	0	0	2
郡山市	0	0	0	0	0	60
県中	0	1	1	0	3	56
県南	0	0	0	0	2	28
会津	0	0	0	1	1	11
南会津	0	0	0	0	0	0
相双	0	1	1	0	3	24
いわき市	2	0	0	1	7	51
合計	2	2	2	2	16	239

(\*)小児科定点医療機関(50)からの報告数です



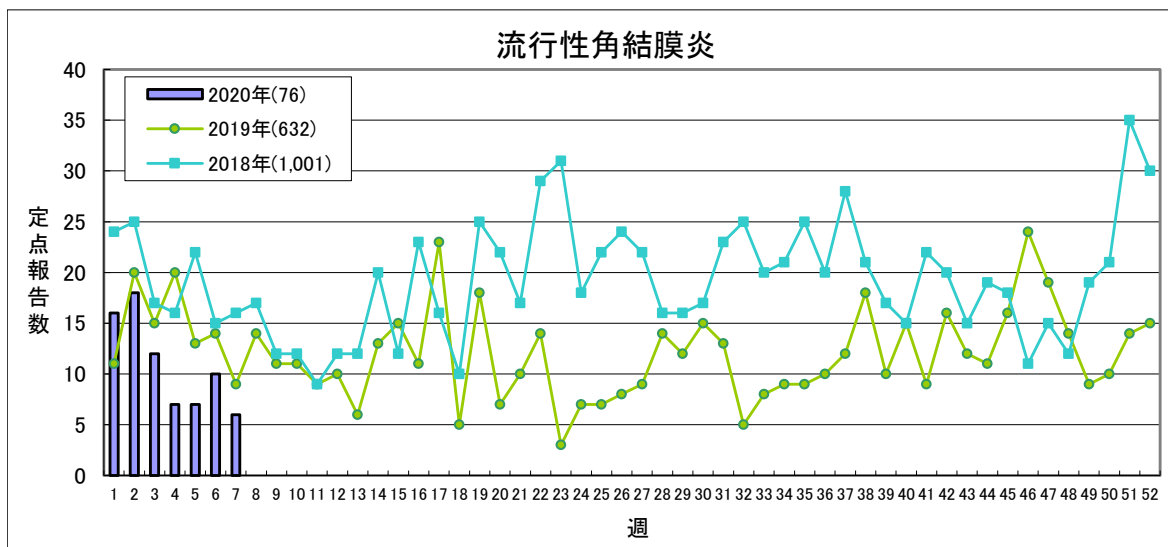
定点当たり **1.0未満** **1.0～**

	2020年					2019年
	第4週	第5週	第6週	第7週	累計	合計
福島市	0	0	0	0	0	2
県北	0	0	0	0	0	0
郡山市	0	0	0	0	0	0
県中	0	0	0	0	0	0
県南	0	0	0	0	0	1
会津	0	0	0	0	0	2
南会津	-	-	-	-	-	-
相双	0	0	0	0	0	0
いわき市	0	0	0	0	0	0
合計	0	0	0	0	0	5

(\*)眼科定点医療機関(13)からの報告数です



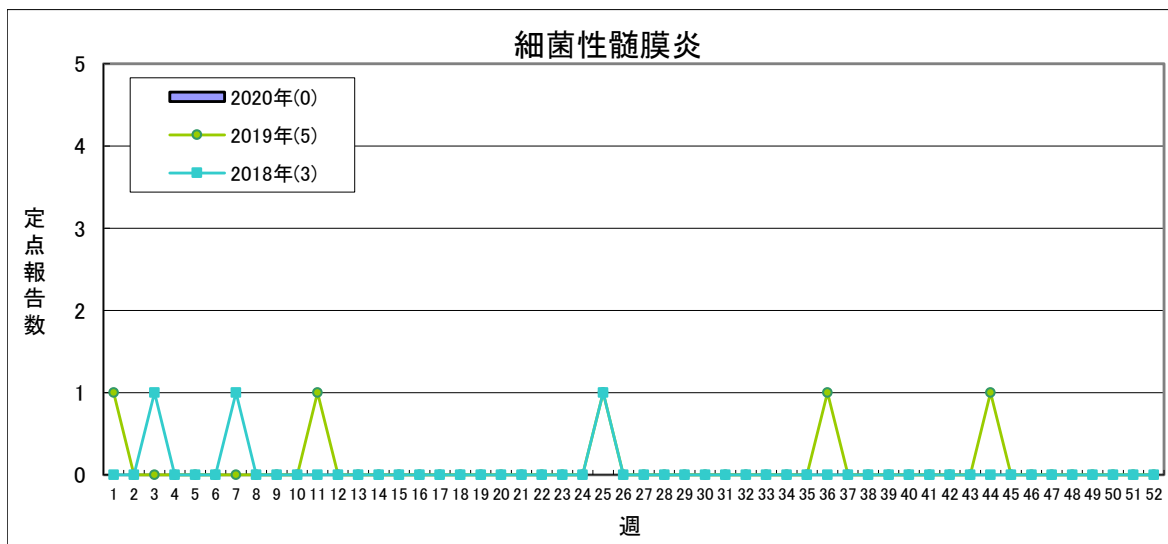
## 【 第7週(2月10日～2月16日) 】



定点当たり **2.0未満** **2.0～** **4.0～** **8.0～**

	2020年					2019年
	第4週	第5週	第6週	第7週	累計	合計
福島市	2	1	0	0	4	79
県北	0	0	0	0	4	88
郡山市	0	1	1	0	11	11
県中	0	1	1	0	4	16
県南	5	2	3	1	24	159
会津	0	2	2	5	23	226
南会津	-	-	-	-	-	-
相双	0	0	0	0	2	12
いわき市	0	0	3	0	4	41
合計	7	7	10	6	76	632

(\*)眼科定点医療機関(13)からの報告数です



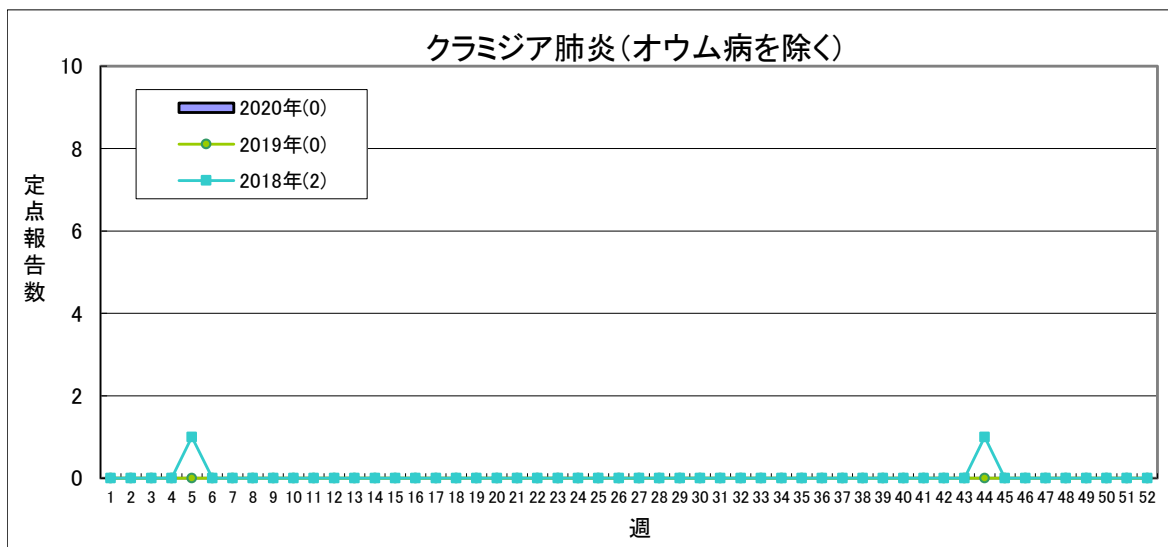
県全体で **1人未満** **1人** **2～4人** **5人以上**

	2020年					2019年
	第4週	第5週	第6週	第7週	累計	合計
福島市	0	0	0	0	0	1
県北	-	-	-	-	-	-
郡山市	0	0	0	0	0	4
県中	-	-	-	-	-	-
県南	0	0	0	0	0	0
会津	0	0	0	0	0	0
南会津	0	0	0	0	0	0
相双	0	0	0	0	0	0
いわき市	0	0	0	0	0	0
合計	0	0	0	0	0	5

(\*)基幹定点医療機関(7)からの報告数です



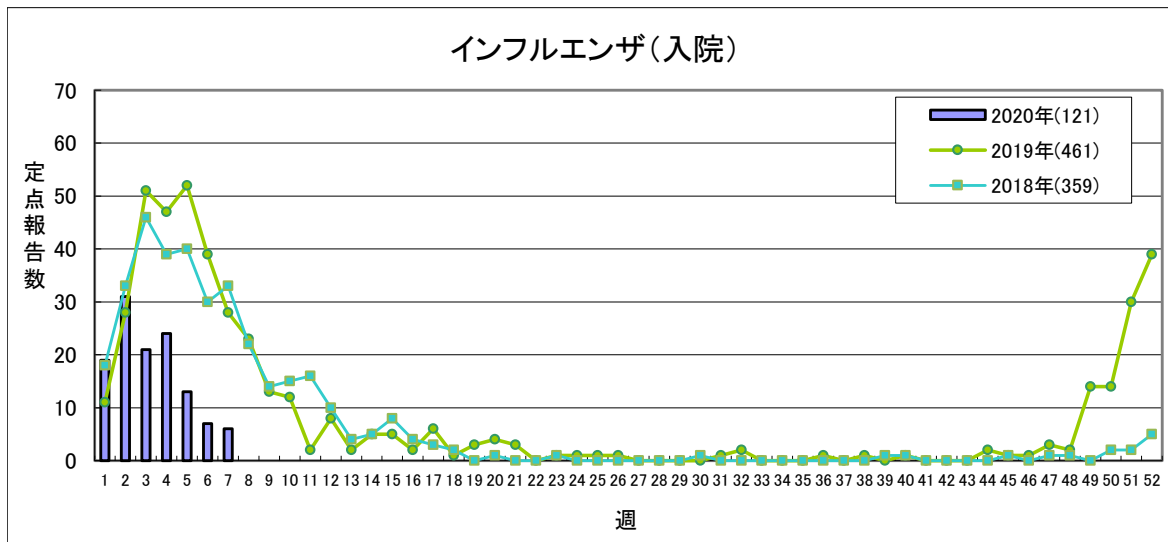
## 【 第7週(2月10日～2月16日) 】



定点当たり **1.0未満** **1.0～** **1.6～** **2.1～**

	2020年					2019年
	第4週	第5週	第6週	第7週	累計	合計
福島市	0	0	0	0	0	0
県北	-	-	-	-	-	-
郡山市	0	0	0	0	0	0
県中	-	-	-	-	-	-
県南	0	0	0	0	0	0
会津	0	0	0	0	0	0
南会津	0	0	0	0	0	0
相双	0	0	0	0	0	0
いわき市	0	0	0	0	0	0
合計	0	0	0	0	0	0

(\*) 基幹定点医療機関(7)からの報告数です



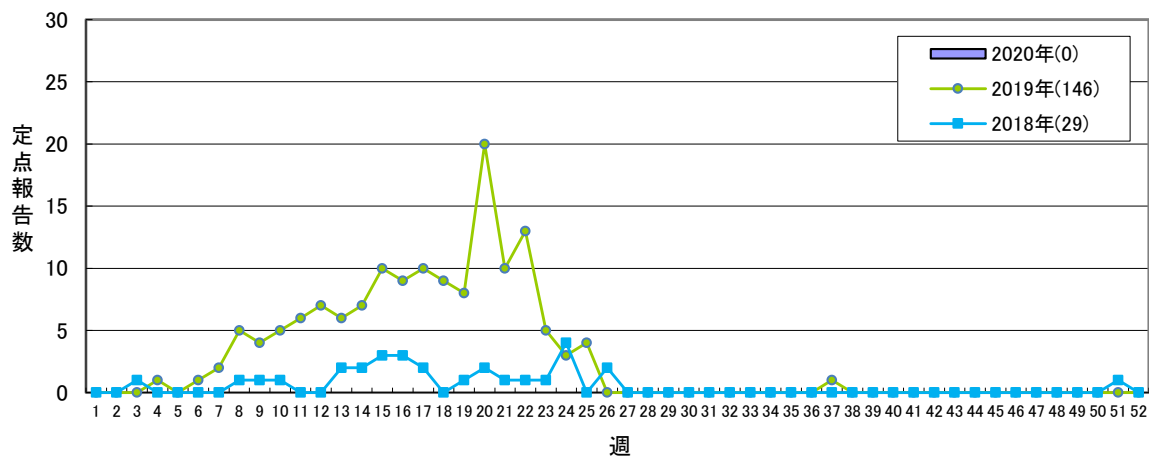
流行状況の表記はありません

	2020年					2019年
	第4週	第5週	第6週	第7週	累計	合計
福島市	2	0	1	1	10	56
県北	-	-	-	-	-	-
郡山市	7	3	2	0	33	83
県中	-	-	-	-	-	-
県南	5	5	1	2	24	73
会津	8	2	1	2	30	131
南会津	0	0	1	0	1	28
相双	0	0	0	0	4	20
いわき市	2	3	1	1	19	70
合計	24	13	7	6	121	461

(\*) 基幹定点医療機関(7)からの報告数です

## 【 第7週(2月10日～2月16日) 】

感染性胃腸炎(病原体がロタウイルスであるものに限る。)

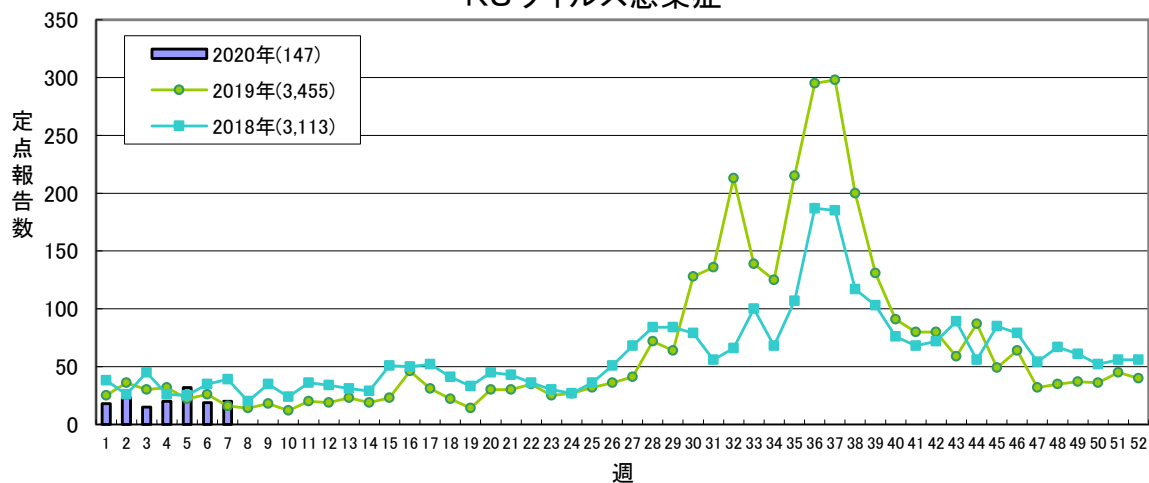


流行状況の表記はありません

	2020年					2019年
	第4週	第5週	第6週	第7週	累計	合計
福島市	0	0	0	0	0	14
県北	-	-	-	-	-	-
郡山市	0	0	0	0	0	29
県中	-	-	-	-	-	-
県南	0	0	0	0	0	8
会津	0	0	0	0	0	90
南会津	0	0	0	0	0	2
相双	0	0	0	0	0	0
いわき市	0	0	0	0	0	3
合計	0	0	0	0	0	146

(\*) 基幹定点医療機関(7)からの報告数です

RSウイルス感染症



定点当たり **0.4未満** **0.4～** **0.8～** **1.1～**

	2020年					2019年
	第4週	第5週	第6週	第7週	累計	合計
福島市	1	1	0	2	10	432
県北	4	7	4	3	29	680
郡山市	2	3	5	2	25	536
県中	0	2	1	0	8	269
県南	2	2	1	0	10	172
会津	8	1	0	2	16	764
南会津	0	0	0	0	0	38
相双	3	16	8	8	40	319
いわき市	0	0	0	3	9	245
合計	20	32	19	20	147	3,455

(\*) 小児科定点医療機関(50)からの報告数です

県内の五類感染症(定点把握)の動き【第7週(2月10日～2月16日)】

疾患名	2020年					2019年累計		感染症コメント
	第4週	第5週	第6週	第7週	累計	～7週	～52週	
インフルエンザ	1,509	1,309	788	592	9,371	22,271	37,862	県中、県南で流行、福島市、県北、郡山市、会津、南会津、相双、いわき市で小流行が続いています。
咽頭結膜熱	16	26	30	14	131	153	1,496	県北、相双で流行が続いています。
A群溶血性レンサ球菌咽頭炎	160	161	180	151	966	946	6,666	県北、相双で流行、福島市、郡山市、県中、県南、会津、いわき市で小流行が続いており、また、南会津で小流行が見られます。
感染性胃腸炎	268	252	240	199	1,436	1,268	7,702	県北、会津で小流行が続いており、また、県中で小流行が見られます。
水痘	18	14	21	21	140	192	959	福島市で流行が見られます。
手足口病	5	12	6	2	41	59	7,979	
伝染性紅斑	62	62	36	56	356	362	2,345	郡山市、県中、相双、いわき市で流行が続いており、また、南会津で流行が見られます。
突発性発しん	29	28	30	24	162	161	1,514	
ヘルパンギーナ	1	0	0	2	3	5	1,362	
流行性耳下腺炎	2	2	2	2	16	50	239	
急性出血性結膜炎	0	0	0	0	0	0	5	
流行性角結膜炎	7	7	10	6	76	102	632	
細菌性髄膜炎	0	0	0	0	0	1	5	
無菌性髄膜炎	0	0	0	0	0	0	9	
マイコプラズマ肺炎	3	1	1	1	13	6	79	福島市保健所管内の基幹定点医療機関から報告がありました。
クラミジア肺炎(オウム病を除く)	0	0	0	0	0	0	0	
インフルエンザ(入院)	24	13	7	6	121	256	461	福島市、県南、会津、いわき市の各保健所管内の基幹定点医療機関から報告がありました。
感染性胃腸炎(病原体がロタウイルスであるものに限る)	0	0	0	0	0	4	146	
RSウイルス感染症	20	32	19	20	147	187	3,455	相双で流行、県北で小流行が続いています。

隣接県の五類感染症(定点把握)の動き【第4週～第6週】

疾患名	宮城県			山形県			茨城県			栃木県			新潟県			全国		
	第4週	第5週	第6週	第4週	第5週	第6週	第4週	第5週	第6週	第4週	第5週	第6週	第4週	第5週	第6週	第4週	第5週	第6週
インフルエンザ	1337	980	578	706	657	376	1571	1126	636	1046	812	375	1874	1645	977	89436	70076	44737
咽頭結膜熱	32	15	22	29	24	36	47	33	30	8	4	3	60	50	58	1307	1238	1429
A群溶血性レンサ球菌咽頭炎	245	290	319	161	193	200	172	228	186	85	102	117	430	423	448	10074	11058	11252
感染性胃腸炎	407	453	359	163	200	205	498	462	366	203	183	188	276	263	268	22639	21947	20078
水痘	32	28	17	15	10	34	34	14	41	17	17	18	50	26	27	1361	954	1235
手足口病	13	16	16	-	3	1	3	2	5	2	3	3	12	9	8	523	514	459
伝染性紅斑	18	15	11	10	15	13	22	20	19	6	8	6	9	8	13	1667	1485	1255
突発性発しん	18	19	18	21	21	13	13	13	14	12	17	16	24	16	11	973	952	902
ヘルパンギーナ	-	-	-	-	3	1	-	1	1	-	-	-	1	2	-	69	96	72
流行性耳下腺炎	1	2	5	1	-	2	4	1	1	1	1	3	2	2	1	181	147	172
急性出血性結膜炎	-	-	-	-	-	-	-	-	-	-	-	-	1	-	1	4	8	1
流行性角結膜炎	3	2	1	2	1	3	16	14	7	2	3	4	2	4	4	276	300	286
細菌性髄膜炎	-	1	-	-	-	-	-	-	-	-	-	-	-	1	-	13	8	7
無菌性髄膜炎	-	-	-	-	-	-	-	-	1	-	-	-	-	1	-	11	11	9
マイコプラズマ肺炎	5	9	8	2	2	1	3	5	4	3	1	-	3	6	3	146	146	137
クラミジア肺炎(オウム病を除く)	-	-	-	-	-	-	-	-	-	-	-	-	-	-	-	2	-	-
感染性胃腸炎(病原体がロタウイルスであるものに限る)	-	-	-	-	-	-	-	-	-	1	-	-	-	-	-	18	26	16
RSウイルス感染症	35	47	27	12	24	15	12	9	10	8	13	21	21	29	40	1036	1123	1016

県内の全数把握疾患および疑似症【第7週(2月10日～2月16日)】

一類:エボラ出血熱、クリミア・コンゴ出血熱、痘そう、南米出血熱、ペスト、マールブルグ病、ラッサ熱  
 二類:急性灰白髄炎、結核、ジフテリア、重症急性呼吸器症候群(病原体がSARSコロナウイルスであるものに限る)、中東呼吸器症候群(病原体がMERSコロナウイルスであるものに限る)、鳥インフルエンザ(H5N1)、鳥インフルエンザ(H7N9)  
 三類:コレラ、細菌性赤痢、腸管出血性大腸菌感染症、腸チフス、パラチフス  
 四類:E型肝炎、ウエストナイル熱(ウエストナイル脳炎含む)、A型肝炎、エキノコックス症、黄熱、オウム病、オムスク出血熱、回帰熱、キャサスル森林病、Q熱、狂犬病、コクシジオイデス症、サル痘、ジカウイルス感染症、重症熱性血小板減少症候群(病原体がSFTSウイルスであるものに限る)、腎臓慢性出血熱、西部ウマ脳炎、ダニ媒介脳炎、炭疽、チクングニア熱、つつが虫病、登革熱、東部ウマ脳炎、鳥インフルエンザ(H5N1及びH7N9を除く)、ニパウイルス感染症、日本紅斑熱、日本脳炎、ハンタウイルス肺症候群、Bウイルス病、鼻疽、ブルセラ症、ベネズエラウマ脳炎、ヘンドラウイルス感染症、発しんチフス、ボツリヌス症、マラリア、野兔病、ライム病、リッサウイルス感染症、リフトバレー熱、類鼻疽、レジオネラ症、レプトスピラ症、ロッキー山紅斑熱  
 五類:アメーバ赤痢、ウイルス性肝炎(E型及びA型を除く)、カルバペネム耐性腸内細菌科細菌感染症、急性弛緩性麻痺、急性脳炎(ウエストナイル脳炎、西部ウマ脳炎、ダニ媒介脳炎、東部ウマ脳炎、日本脳炎、ベネズエラウマ脳炎及びリフトバレー熱を除く)、クリプトスポリジウム症、クロイツフェルト・ヤコブ病、劇症型溶血性レンサ球菌感染症、後天性免疫不全症候群、ジアルジア症、侵襲性インフルエンザ菌感染症、侵襲性髄膜炎菌感染症、侵襲性肺炎球菌感染症、水痘(入院に限る)、先天性風しん症候群、梅毒、播種性クリプトコックス症、破傷風、バンコマイシン耐性黄色ブドウ球菌感染症、バンコマイシン耐性腸球菌感染症、百日咳、風しん、麻しん、薬剤耐性アシネトバクター感染症  
 新型インフルエンザ等:新型インフルエンザ、再興型インフルエンザ  
 指定:新型コロナウイルス感染症  
 疑似症:発熱、呼吸器症状、発しん、消化器症状又は神経症状その他感染症を疑わせるような症状のうち、医師が一般に認められている医学的知見に基づき、集中治療その他これに準ずるものが必要であり、かつ、直ちに特定の感染症と診断することができないと判断したもの。

以下の表には、過去に届出のあったものを中心に記載しています。

分類	疾患名	2020年										2019年累計					
		第4週	第5週	第6週	第7週	累計											
						県合計	福島市	県北	郡山市	県中	県南	会津	南会津	相双	いわき	県合計	～7週
二類	結核	(福島市1、郡山市1、 5 会津1、相双1、 いわき市1)	(福島市1、郡山市3、 8 県中1、県南1、 いわき市2)	7 (県北3、郡山市4)	8 (福島市2、県北2、 県南1、いわき市3)	38	7	5	13	1	2	2		2	6	21	222
三類	コレラ																2
	細菌性赤痢																34
	腸管出血性大腸菌感染症	1 (県南)				1										5	
四類	腸チフス																
	パラチフス																
	E型肝炎																2
	A型肝炎															5	8
	ジカウイルス感染症																
	重症熱性血小板減少症候群																
	チクングニア熱																
	つつが虫病															2	21
	登革熱																1
	日本紅斑熱																1
	ブルセラ症																
	マラリア																
野兔病																	
レジオネラ症	1 (福島市)	1 (郡山市)		1 (会津)	3	1		1				1				36	
レプトスピラ症																1	
五類	アメーバ赤痢					1			1							1	11
	ウイルス性肝炎(A・E型を除く)																3
	カルバペネム耐性腸内細菌科細菌感染症				1 (福島市)	5	1		3						1	12	70
	急性弛緩性麻痺(※2)															2	7
	急性脳炎(※4)															1	2
	クロイツフェルト・ヤコブ病															1	4
	劇症型溶血性レンサ球菌感染症		1 (会津)			2			1			1				2	10
	後天性免疫不全症候群																9
	侵襲性インフルエンザ菌感染症																3
	侵襲性髄膜炎菌感染症																
	侵襲性肺炎球菌感染症					4	2	1				1				4	38
	水痘(入院例に限る。)																3
	先天性風しん症候群					1									1		
	梅毒	1 (郡山市)	3 (県南1、いわき市2)	2 (郡山市1、いわき市1)		8			3		1			1	3	4	90
	播種性クリプトコックス症																1
	破傷風																1
	バンコマイシン耐性腸球菌感染症																
百日咳(※1)	6 (福島市1、郡山市3、 相双2)	4 (福島市1、郡山市1、 県中1、会津1)	2 (郡山市)	2 (福島市1、県中1)	21	5		7	2		1		6		43	283	
風しん															4	18	
麻しん																2	
薬剤耐性アシネトバクター感染症																	
指定	新型コロナウイルス感染症(※3)																
疑似症	法第14条第1項に規定する厚生労働省令で定める疑似症																

(※1)平成30年1月1日から調査開始、(※2)平成30年5月1日から調査開始、(※3)令和2年2月1日から調査開始  
 (※4)ウエストナイル脳炎、西部ウマ脳炎、ダニ媒介脳炎、東部ウマ脳炎、日本脳炎、ベネズエラウマ脳炎及びリフトバレー熱を除く

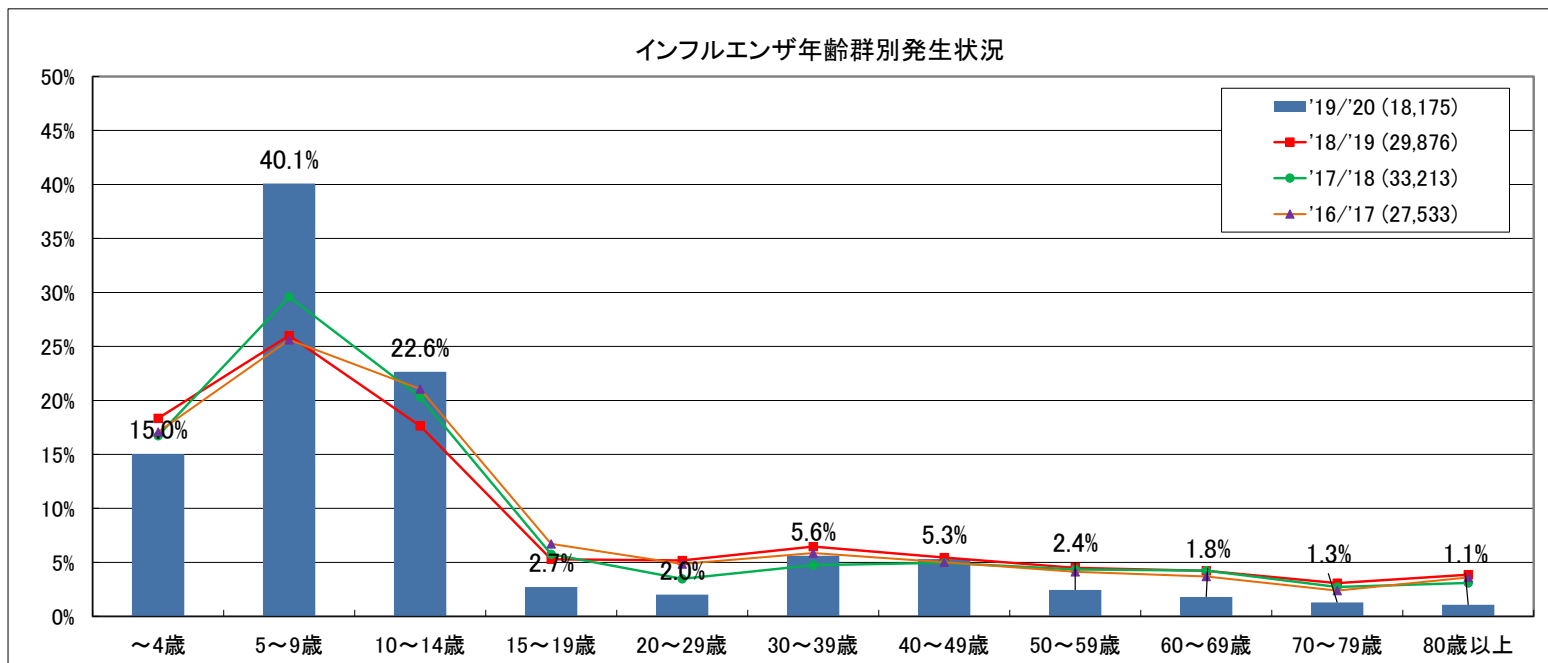
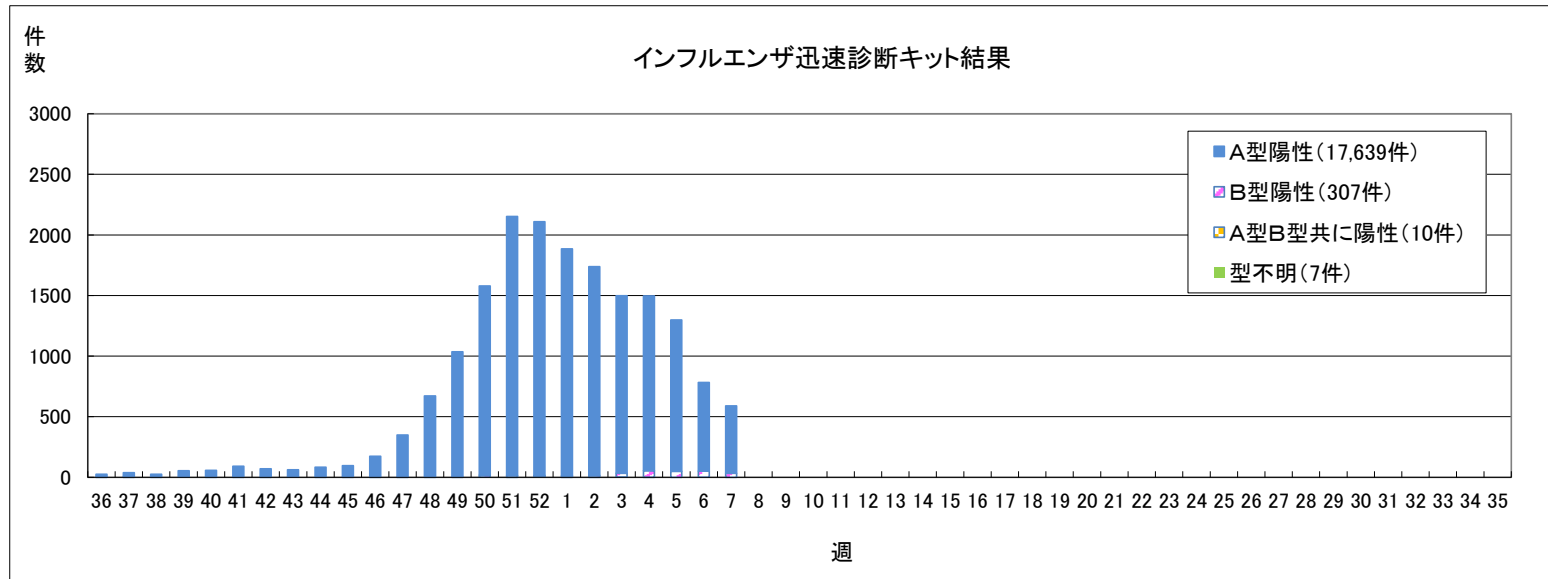
隣接県の全数把握疾患

分類	疾患名	宮城県				山形県				茨城県				栃木県				新潟県				福島県				全国			
		4週	5週	6週	累計	4週	5週	6週	累計	4週	5週	6週	累計	4週	5週	6週	累計	4週	5週	6週	累計	4週	5週	6週	累計	4週	5週	6週	累計
二類	結核	4	3	6	25					13	7	14	51	6	9	6	33	3	3	2	20	5	8	7	30	294	305	268	1751
三類	コレラ																									4	1		
	細菌性赤痢								1																	37	20		16
	腸管出血性大腸菌感染症				1			1	2				2					2	2	1	1							21	125
	腸チフス																											1	4
	パラチフス									2																10	6		1
四類	E型肝炎										1	4			1	1													13
	A型肝炎																									1		2	23
	エキノコックス症																												3
	オウム病															1													1
	回帰熱																												
	Q熱																												
	コクシジオイデス症																											1	1
	ジカウイルス感染症																												
	重症熱性血小板減少症候群																											2	3
	チクングニア熱									1																10	3		1
	つつが虫病											2				1										4	4	1	54
	デング熱																											2	22
	日本紅斑熱																												3
	日本脳炎																												
	Bウイルス病																												
	ブルセラ症																											1	1
	ポツリヌス症																							1	1				
マラリア																											1	6	
ライム病																												1	
類鼻疽		2	2		1	1			1								1								24	21			
レジオネラ症				4			2	6			1	3							1	2	1	1		2			24	158	
レプトスピラ症																												1	
五類	アメーバ赤痢				1			1	1			1	2				1					1				3	1	7	57
	ウイルス性肝炎(A・E型を除く)		1							2							1									18	14	3	19
	カルバペネム耐性腸内細菌科細菌感染症				2								4							2	3				4		1	8	149
	急性弛緩性麻痺(※2)															1										19	14	1	4
	急性脳炎(※3)				1				1				4				4										1	10	154
	クリプトスポリジウム症									1																3	1		1
	クロイツフェルト・ヤコブ病		1			1				1		1									1					14	18	2	14
	劇症型溶血性レンサ球菌感染症			1	4				2				1				1			2	3			1	2	6	15	11	119
	後天性免疫不全症候群								1				1				1											7	98
	ジアルジア症																	1								11	5		1
	侵襲性インフルエンザ菌感染症				2							1	2			1	1				1					1		12	80
	侵襲性髄膜炎菌感染症	2	1			4	1								1			1								41	38		7
	侵襲性肺炎球菌感染症				7				10				3			2	6				5				4	8	3	19	355
	水痘(入院例に限る。)								1												1							4	49
	先天性風しん症候群			1						1	2				1	2		2							1	72	88		1
	梅毒				3			1	2				8	1			8			1	5	1	3	2	8	3		57	574
	播種性クリプトコックス症																1										1	1	11
	破傷風																1											2	8
	バンコマイシン耐性腸球菌感染症	4				1	1			5	1			4	3			8	3							145	126		10
	百日咳(※1)				1				7				6			2	12			2	35	6	4	2	19	6	2	145	885
風しん																				1					1	1	3	37	
麻しん																												4	
薬剤耐性アシネトバクター感染症																												1	

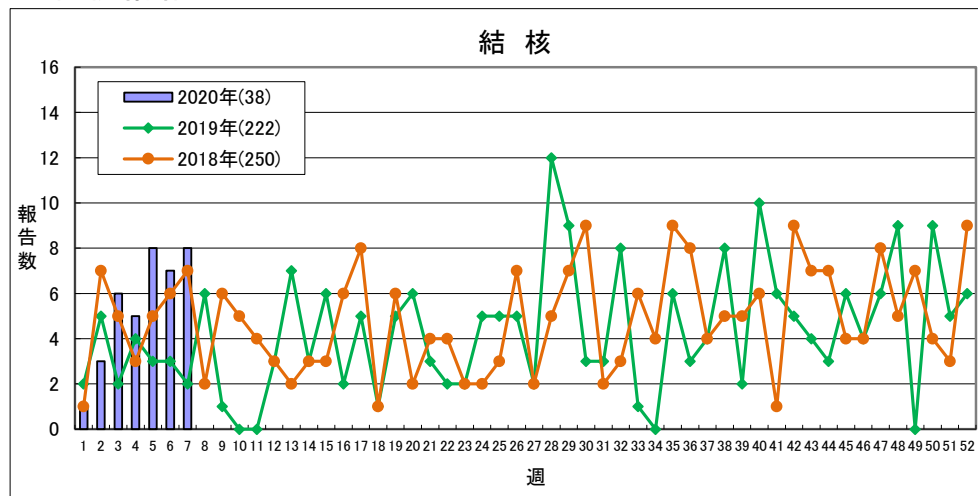
(※1) 平成30年1月1日から調査開始、(※2) 平成30年5月1日から調査開始  
(※3) ウエストナイル脳炎、西部ウマ脳炎、ダニ媒介脳炎、東部ウマ脳炎、日本脳炎、ベネズエラウマ脳炎及びリフトバレー熱を除く



◎インフルエンザ情報



## ◎結核情報



	2020年					2019年
	第4週	第5週	第6週	第7週	累計	合計
福島市	1	1	0	2	7	50
県北	0	0	3	2	5	48
郡山市	1	3	4	0	13	44
県中	0	1	0	0	1	7
県南	0	1	0	1	2	4
会津	1	0	0	0	2	25
南会津	0	0	0	0	0	0
相双	1	0	0	0	2	10
いわき市	1	2	0	3	6	34
合計	5	8	7	8	38	222

### 「定点当たり」の算出方法

$$\text{定点当たり} = \frac{\text{報告数}}{\text{定点数}}$$

定点数

	インフルエンザ定点	小児科定点	眼科定点	基幹定点
福島市	12	7	2	1
県北	9	5	2	0
郡山市	13	8	2	1
県中	10	6	1	0
県南	7	4	1	1
会津	10	6	2	1
南会津	3	2	0	1
相双	6	4	1	1
いわき市	13	8	2	1
計	83	50	13	7

感染症週報 2020年第7号

2020年2月19日 発行

発行 福島県感染症情報センター(福島県衛生研究所)  
〒960-8560 福島市方木田字水戸内16番6号  
URL : <http://www.pref.fukushima.lg.jp/sec/21910a/>  
E-mail : [eiseikenkyuu@pref.fukushima.lg.jp](mailto:eiseikenkyuu@pref.fukushima.lg.jp)

本週報は、感染症法に基づくものであり、県内の定点医療機関、保健福祉事務所、中核市保健所の御協力を得て分析・提供するものです。