

## 《目次》

・ 感染症患者発生状況	1
・ 保健所管内別流行状況	2
・ 推移・流行状況	3
・ 定点把握疾患(過去の動き)・保健所別流行状況	3～12
・ 県内・隣接県の五類感染症(定点把握)の動き	13
・ 県内・隣接県の全数把握疾患及び県内の疑似症	14～15
・ インフルエンザ情報	16
・ 結核情報	17

## 【インフルエンザについて】

県内の1定点当たりの患者報告数は、前週よりやや減少しましたが、依然として注意報レベルとなっています。インフルエンザは、高熱、関節痛等全身の症状が突然現れます。併せて普通の風邪と同様、鼻汁、咳等の症状もみられます。まれに、乳幼児は脳症を、高齢者は肺炎を伴うなど、重症化するおそれがありますので、早期受診を心掛けてください。また、ワクチン接種や手洗いの励行、外出時のマスクの着用など予防対策に努めましょう。

## 【感染性胃腸炎について】

ノロウイルスによる胃腸炎は、例年冬季に流行し、腹痛、嘔吐、下痢、発熱などの症状がみられます。主な感染経路は、接触感染、経口感染です。排便後や食事の前には、石鹸と流水で十分に手を洗いましょう。また、加熱が必要な食品は中心部までしっかり加熱しましょう。

※ 令和2年2月1日より「新型コロナウイルス感染症」が指定感染症に指定されました。

## 感染症患者発生状況【第5週(1月27日～2月2日)】

### 〈定点把握疾患〉


- ・ インフルエンザは、県北、郡山市、県中、県南、会津、いわき市で流行、福島市、南会津、相双で小流行が続いています。
- ・ 咽頭結膜熱は、相双、いわき市で流行が続いており、また、県北で流行、会津で小流行が見られます。
- ・ A群溶血性レンサ球菌咽頭炎は、県北、会津、相双で流行、福島市、郡山市、県中、県南、いわき市で小流行が続いています。
- ・ 感染性胃腸炎は、県北で流行、会津で小流行が続いています。
- ・ 伝染性紅斑は、郡山市、県中、いわき市で流行が続いており、また、相双で流行が見られます。
- ・ 流行性角結膜炎は、県南で小流行が続いています。
- ・ マイコプラズマ肺炎(1名)は、福島市保健所管内の基幹定点医療機関から報告がありました。
- ・ インフルエンザ(入院)(13名)は、郡山市(3名)、県南(5名)、会津(2名)、いわき市(3名)の各保健所管内の基幹定点医療機関から報告がありました。
- ・ RSウイルス感染症は、県北で流行、県南で小流行が続いており、また、相双で流行が見られます。

### 〈全数把握疾患〉

- ・ 結核(7名)は、郡山市(3名;50歳代:女性2名、70歳代:男性)、県中(1名;90歳代:女性)、県南(1名;80歳代:男性)、いわき市(2名;60歳代:男性、70歳代:女性)の各保健所管内の医療機関から報告がありました。
- ・ レジオネラ症(1名;50歳代:男性)は、郡山市保健所管内の医療機関から報告がありました。
- ・ 劇症型溶血性レンサ球菌感染症(1名;60歳代:男性)は、会津保健所管内の医療機関から報告がありました。
- ・ 梅毒(3名)は、県南(1名;60歳代:男性)、いわき市(2名;20歳代:女性、40歳代:男性)の各保健所管内の医療機関から報告がありました。
- ・ 百日咳(2名)は、県中(1名;10歳代:女性)、会津(1名;70歳代:女性)の各保健所管内の医療機関から報告がありました。

# 保健所管内別流行状況【第3週～第5週】

## ◎ インフルエンザ



## ◎ A群溶血性レンサ球菌咽頭炎



## ◎ 感染性胃腸炎



第3週 (1月13日～1月19日)

第4週 (1月20日～1月26日)

第5週 (1月27日～2月2日)

## 疾患別推移、流行状況(定点把握)【第3週～第5週】

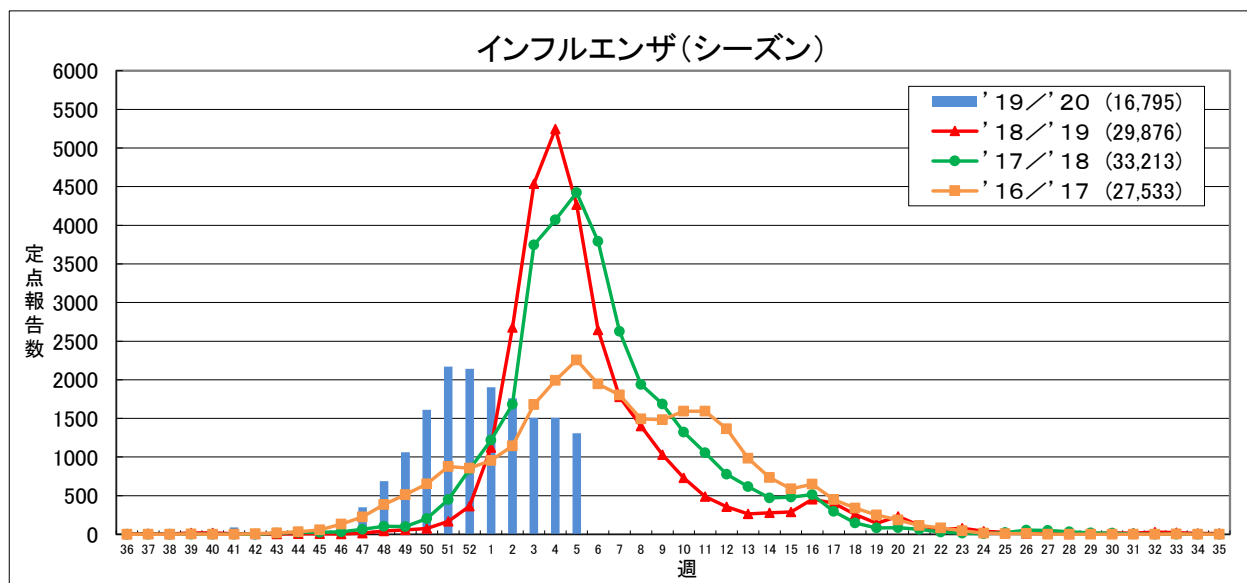
疾患名	推移・流行状況			疾患名	推移・流行状況		
	第3週	第4週	第5週		第3週	第4週	第5週
インフルエンザ	↓ ★★★	→ ★★★	↓ ★★★	流行性耳下腺炎			
咽頭結膜熱		↑ ★	↑ ★	急性出血性結膜炎			
A群溶血性レンサ球菌咽頭炎	↓ ★	↑ ★	→ ★	流行性角結膜炎			
感染性胃腸炎		↑ ★	↓	細菌性髄膜炎			
水痘				無菌性髄膜炎			
手足口病				マイコプラズマ肺炎			
伝染性紅斑	↓ ★★★	→ ★★★	→ ★★★	クラミジア肺炎			
ヘルパンギーナ				RSウイルス感染症		↑ ★	↑ ★

( → : 増減なし、 ↑ : 増加、 ↓ : 減少 )

( 小さい ← ★ ★★ → 大きい )

### 定点把握疾患(過去の動き)・保健所別流行状況

#### 【第5週(1月27日～2月2日)】

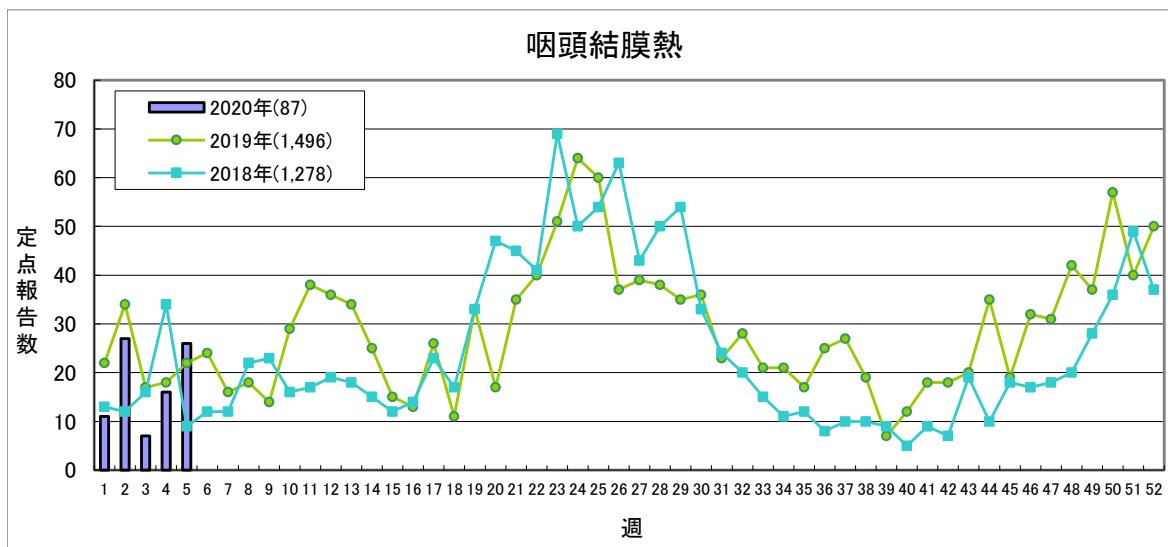


定点当たり 1.0未満 1.0～ 10.0～ 30.0～

	'19/'20					'18/'19合計
	第2週	第3週	第4週	第5週	累計	
福島市	121	101	112	81	1,415	3,210
県北	174	214	161	137	1,427	3,692
郡山市	256	190	174	187	2,391	4,261
県中	201	218	265	271	1,622	3,270
県南	170	169	145	188	1,794	2,676
会津	281	195	226	158	3,365	5,513
南会津	23	19	26	10	249	485
相双	<b>280</b>	151	77	42	1,823	1,959
いわき市	256	251	323	235	2,709	4,810
合計	1762	1508	1509	1309	16,795	29,876

(\*) インフルエンザ定点医療機関(83)からの報告数です

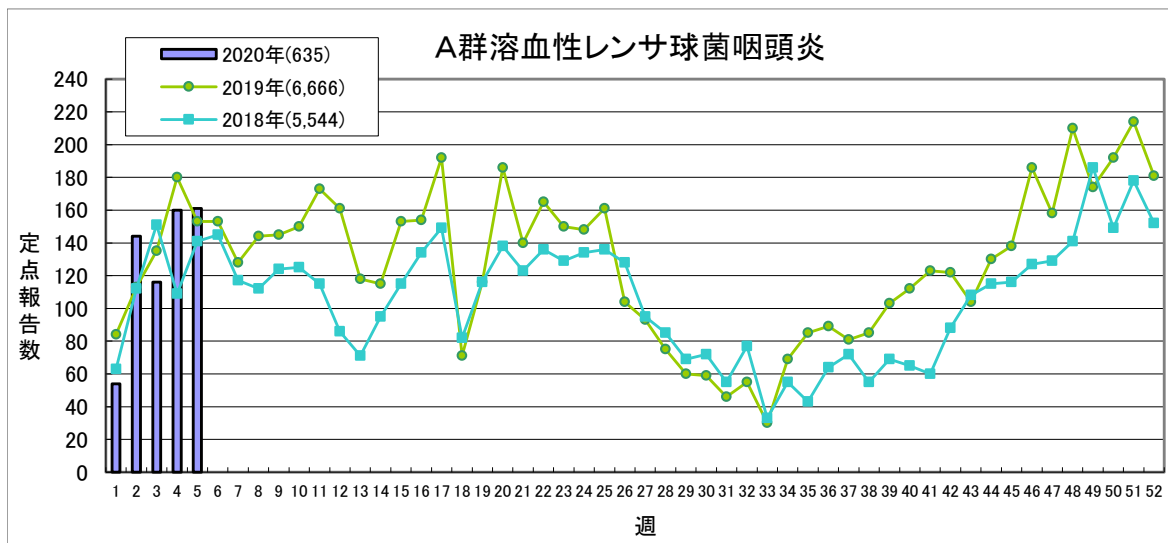
## 【 第5週(1月27日～2月2日) 】



定点当たり **0.2未満** **0.2～** **1.0～** **3.0～**

	2020年					2019年
	第2週	第3週	第4週	第5週	累計	合計
福島市	0	0	2	0	2	211
県北	6	0	2	5	17	305
郡山市	8	3	1	3	19	326
県中	1	0	0	0	1	120
県南	1	0	1	0	3	40
会津	3	1	2	2	9	254
南会津	0	0	0	0	1	26
相双	5	1	4	8	18	57
いわき市	3	2	4	8	17	157
合計	27	7	16	26	87	1,496

(\*)小児科定点医療機関(50)からの報告数です

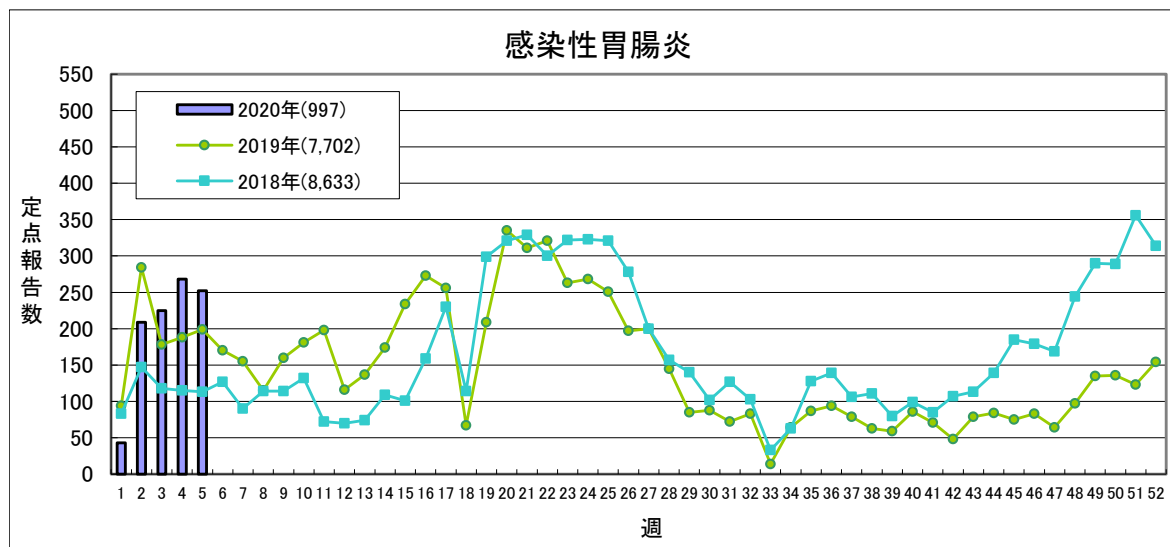


定点当たり **0.5未満** **0.5～** **4.0～** **8.0～**

	2020年					2019年
	第2週	第3週	第4週	第5週	累計	合計
福島市	13	8	15	17	56	675
県北	24	23	41	32	132	946
郡山市	35	12	17	21	95	1,288
県中	14	20	24	22	81	933
県南	5	6	7	12	40	303
会津	16	11	24	25	80	1,019
南会津	4	1	2	0	9	42
相双	14	15	18	18	67	538
いわき市	19	20	12	14	75	922
合計	144	116	160	161	635	6,666

(\*)小児科定点医療機関(50)からの報告数です

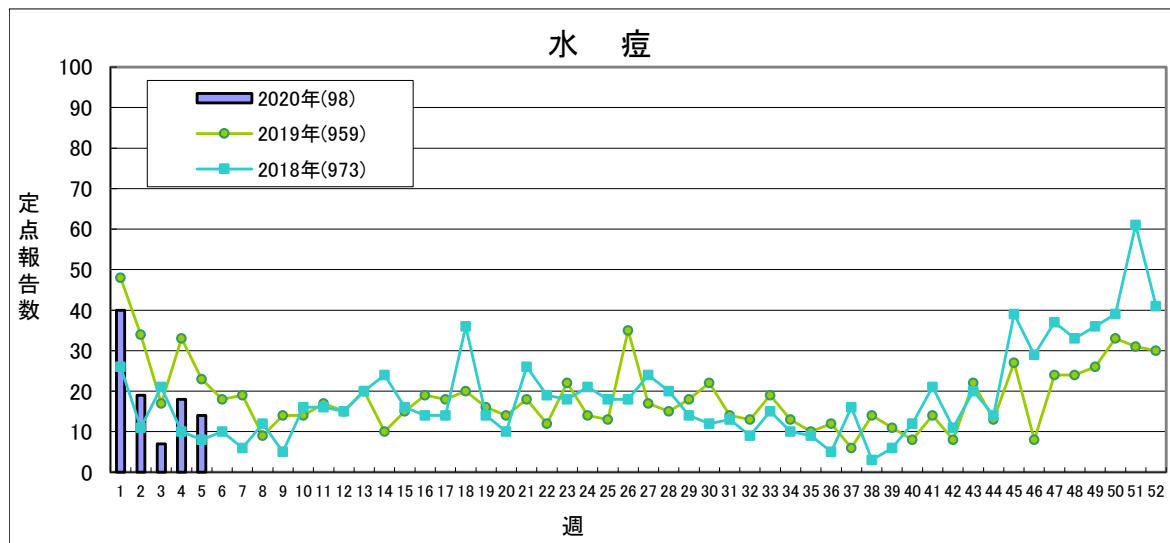
## 【 第5週(1月27日～2月2日) 】



定点当たり **5.1未満** **5.1～** **12.0～** **20.0～**

	2020年					2019年
	第2週	第3週	第4週	第5週	累計	合計
福島市	22	33	21	38	114	995
県北	29	44	56	62	212	1,119
郡山市	28	17	25	37	109	645
県中	33	24	36	28	127	1,706
県南	29	34	30	18	120	758
会津	29	32	56	42	159	1,047
南会津	0	0	0	0	0	12
相双	12	25	20	13	72	711
いわき市	27	16	24	14	84	709
合計	209	225	268	252	997	7,702

(\*)小児科定点医療機関(50)からの報告数です

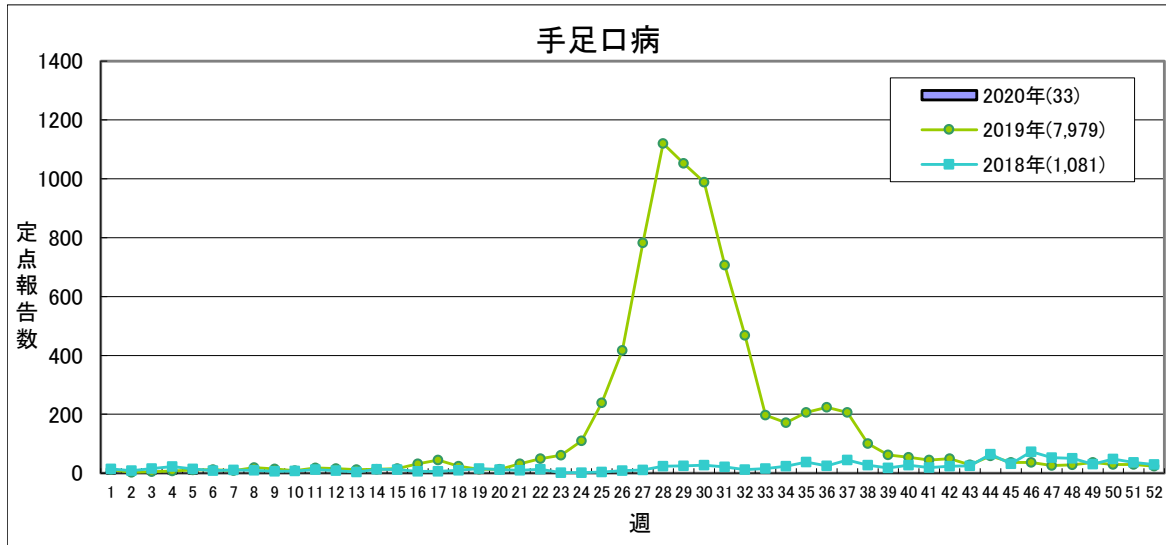


定点当たり **1.0未満** **1.0～** **2.0～**

	2020年					2019年
	第2週	第3週	第4週	第5週	累計	合計
福島市	5	1	3	2	11	113
県北	2	3	2	1	13	82
郡山市	2	0	2	6	18	174
県中	5	0	2	0	7	195
県南	0	0	0	0	2	70
会津	0	0	4	1	6	74
南会津	0	0	0	0	0	5
相双	0	0	0	0	0	64
いわき市	5	3	5	4	41	182
合計	19	7	18	14	98	959

(\*)小児科定点医療機関(50)からの報告数です  
平成30年36週より流行状況判断基準が変更となりました

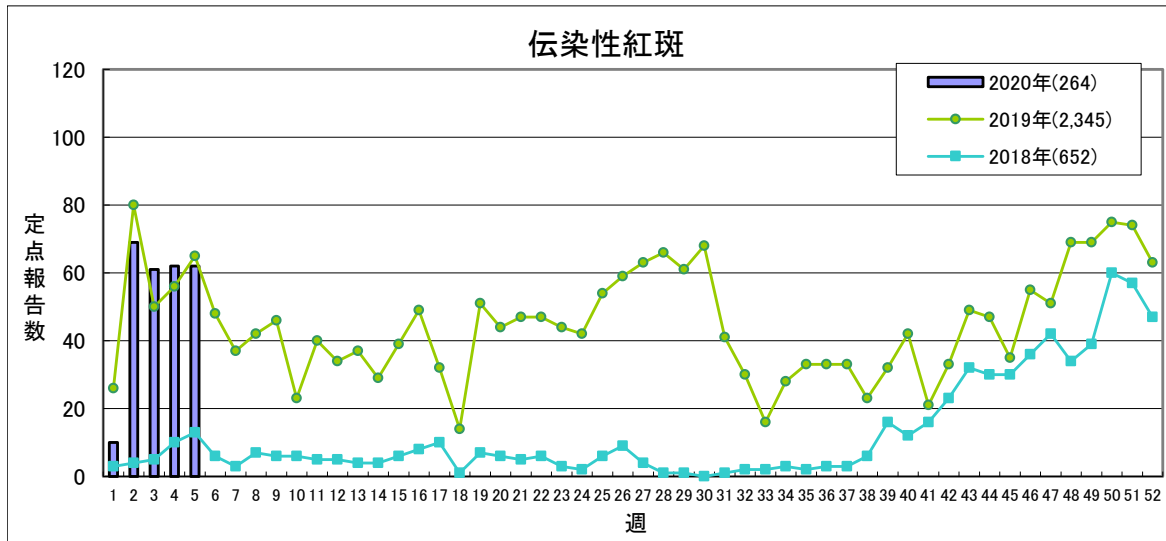
## 【 第5週(1月27日～2月2日) 】



定点当たり **1.0未満** **1.0～** **2.0～** **5.0～**

	2020年					2019年
	第2週	第3週	第4週	第5週	累計	合計
福島市	0	1	0	1	2	1,130
県北	0	0	0	0	5	756
郡山市	2	0	1	6	9	1,003
県中	1	4	4	5	14	937
県南	0	0	0	0	0	556
会津	1	0	0	0	1	1,030
南会津	0	0	0	0	0	65
相双	2	0	0	0	2	684
いわき市	0	0	0	0	0	1,818
合計	6	5	5	12	33	7,979

(\*)小児科定点医療機関(50)からの報告数です

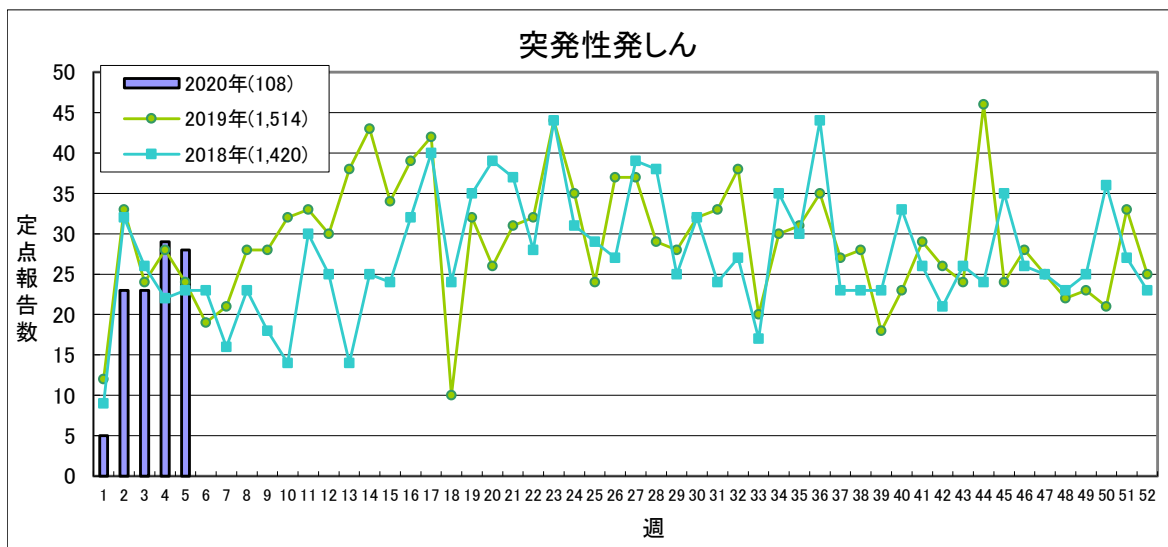


定点当たり **0.5未満** **0.5～** **1.0～** **2.0～**

	2020年					2019年
	第2週	第3週	第4週	第5週	累計	合計
福島市	2	4	3	3	12	130
県北	3	0	1	0	5	209
郡山市	26	12	20	12	73	284
県中	8	13	8	16	47	518
県南	1	0	0	2	4	157
会津	0	0	0	0	0	255
南会津	0	0	0	0	0	2
相双	9	0	3	8	20	137
いわき市	20	32	27	21	103	653
合計	69	61	62	62	264	2,345

(\*)小児科定点医療機関(50)からの報告数です

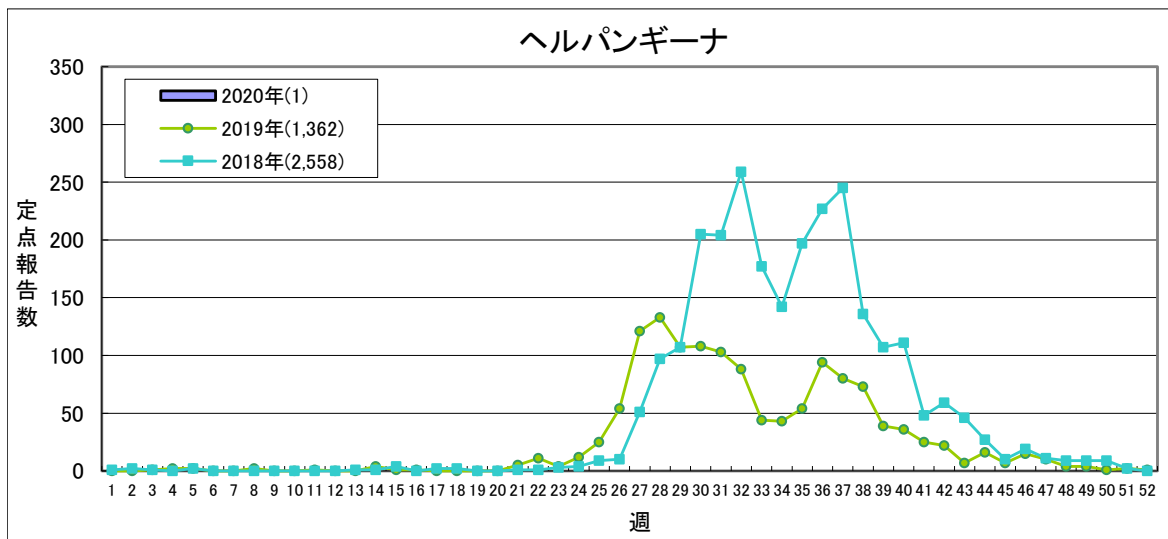
## 【 第5週(1月27日～2月2日) 】



流行状況の表記はありません

	2020年					2019年
	第2週	第3週	第4週	第5週	累計	合計
福島市	4	1	2	3	10	215
県北	1	3	6	5	16	214
郡山市	5	3	5	3	17	196
県中	3	4	3	5	16	210
県南	0	2	3	0	5	68
会津	0	1	1	1	3	97
南会津	1	1	1	1	5	4
相双	4	6	6	7	23	327
いわき市	5	2	2	3	13	183
合計	23	23	29	28	108	1,514

(\*)小児科定点医療機関(50)からの報告数です

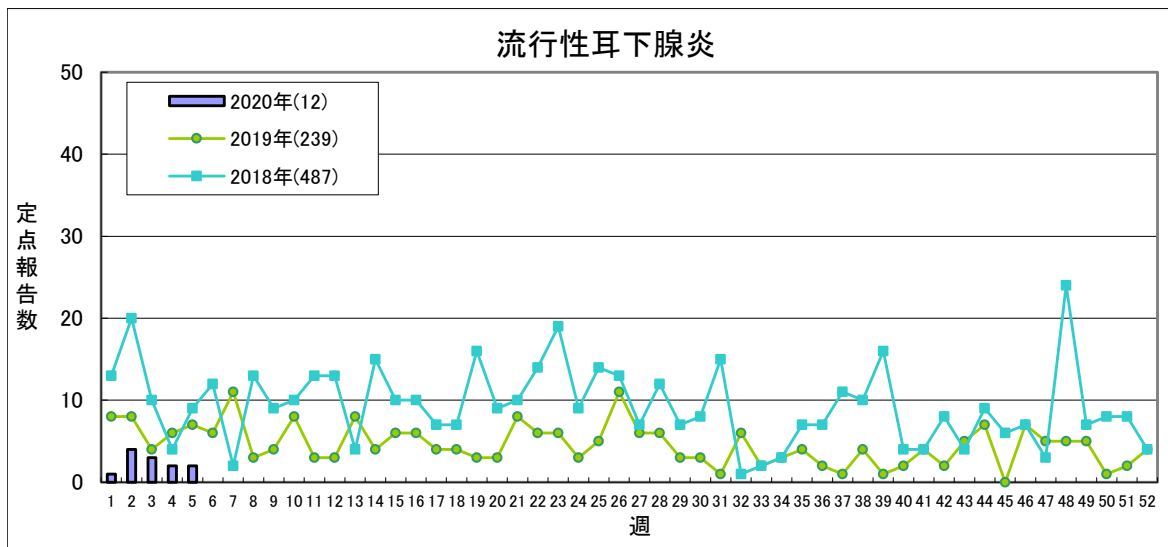


定点当たり **0.5未満** **0.5～** **2.0～** **6.0～**

	2020年					2019年
	第2週	第3週	第4週	第5週	累計	合計
福島市	0	0	0	0	0	142
県北	0	0	0	0	0	304
郡山市	0	0	0	0	0	209
県中	0	0	0	0	0	65
県南	0	0	0	0	0	102
会津	0	0	0	0	0	137
南会津	0	0	0	0	0	15
相双	0	0	0	0	0	219
いわき市	0	0	1	0	1	169
合計	0	0	1	0	1	1,362

(\*)小児科定点医療機関(50)からの報告数です

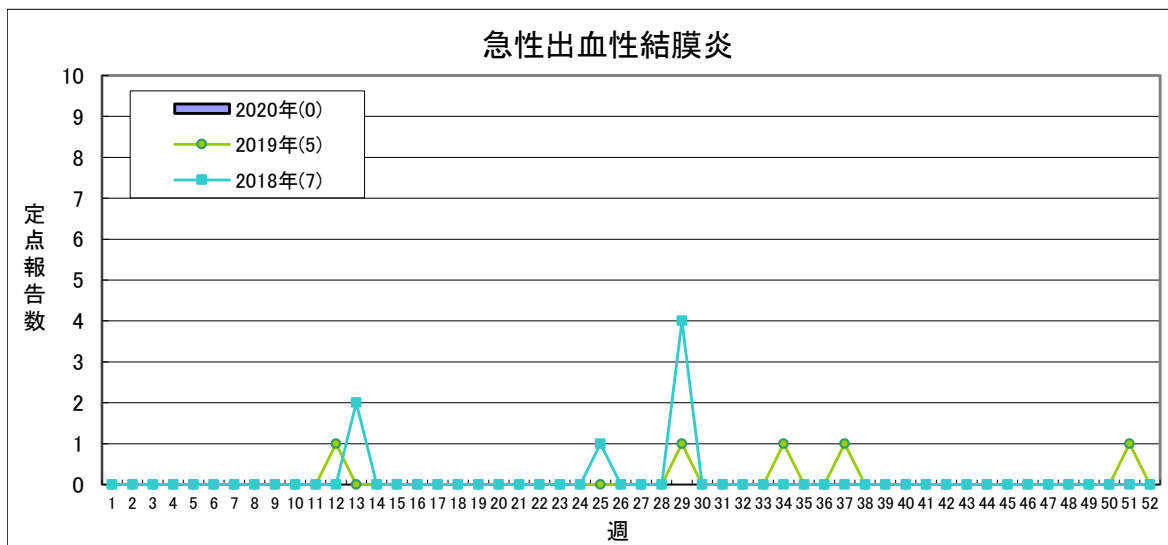
## 【 第5週(1月27日～2月2日) 】



定点当たり **0.5未満** **0.5～** **3.0～** **6.0～**

	2020年					2019年
	第2週	第3週	第4週	第5週	累計	合計
福島市	0	0	0	0	0	7
県北	0	0	0	0	0	2
郡山市	0	0	0	0	0	60
県中	0	1	0	1	2	56
県南	2	0	0	0	2	28
会津	0	0	0	0	0	11
南会津	0	0	0	0	0	0
相双	1	0	0	1	2	24
いわき市	1	2	2	0	6	51
合計	4	3	2	2	12	239

(\*)小児科定点医療機関(50)からの報告数です



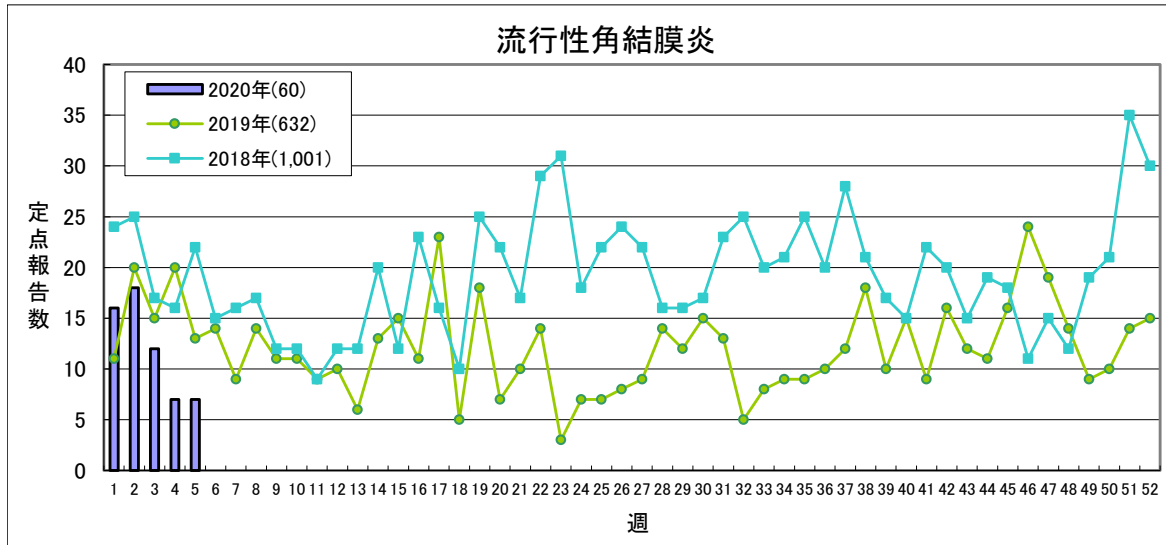
定点当たり **1.0未満** **1.0～**

	2020年					2019年
	第2週	第3週	第4週	第5週	累計	合計
福島市	0	0	0	0	0	2
県北	0	0	0	0	0	0
郡山市	0	0	0	0	0	0
県中	0	0	0	0	0	0
県南	0	0	0	0	0	1
会津	0	0	0	0	0	2
南会津	-	-	-	-	-	-
相双	0	0	0	0	0	0
いわき市	0	0	0	0	0	0
合計	0	0	0	0	0	5

(\*)眼科定点医療機関(13)からの報告数です



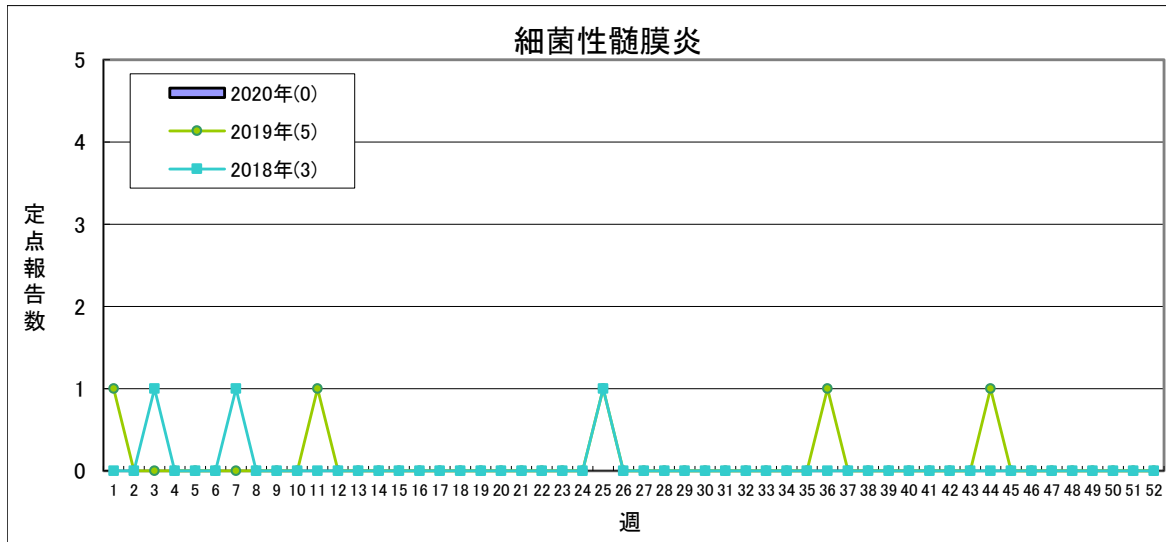
## 【 第5週(1月27日～2月2日) 】



定点当たり **2.0未満** **2.0～** **4.0～** **8.0～**

	2020年					2019年
	第2週	第3週	第4週	第5週	累計	合計
福島市	1	0	2	1	4	79
県北	2	2	0	0	4	88
郡山市	3	0	0	1	10	11
県中	1	1	0	1	3	16
県南	4	4	5	2	20	159
会津	7	4	0	2	16	226
南会津	-	-	-	-	-	-
相双	0	1	0	0	2	12
いわき市	0	0	0	0	1	41
合計	18	12	7	7	60	632

(\*)眼科定点医療機関(13)からの報告数です

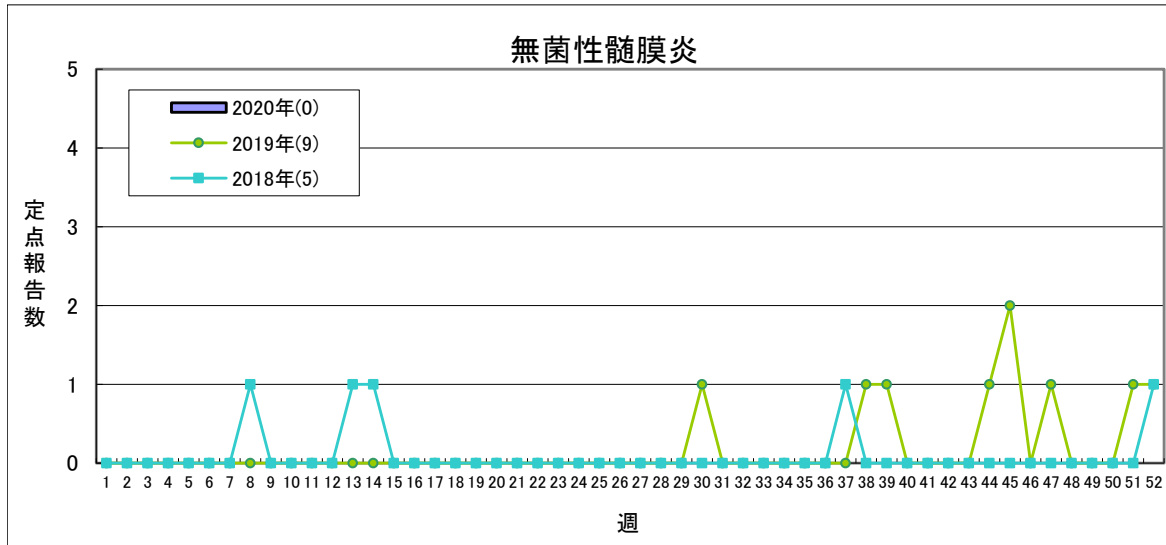


県全体で **1人未満** **1人** **2～4人** **5人以上**

	2020年					2019年
	第2週	第3週	第4週	第5週	累計	合計
福島市	0	0	0	0	0	1
県北	-	-	-	-	-	-
郡山市	0	0	0	0	0	4
県中	-	-	-	-	-	-
県南	0	0	0	0	0	0
会津	0	0	0	0	0	0
南会津	0	0	0	0	0	0
相双	0	0	0	0	0	0
いわき市	0	0	0	0	0	0
合計	0	0	0	0	0	5

(\*)基幹定点医療機関(7)からの報告数です

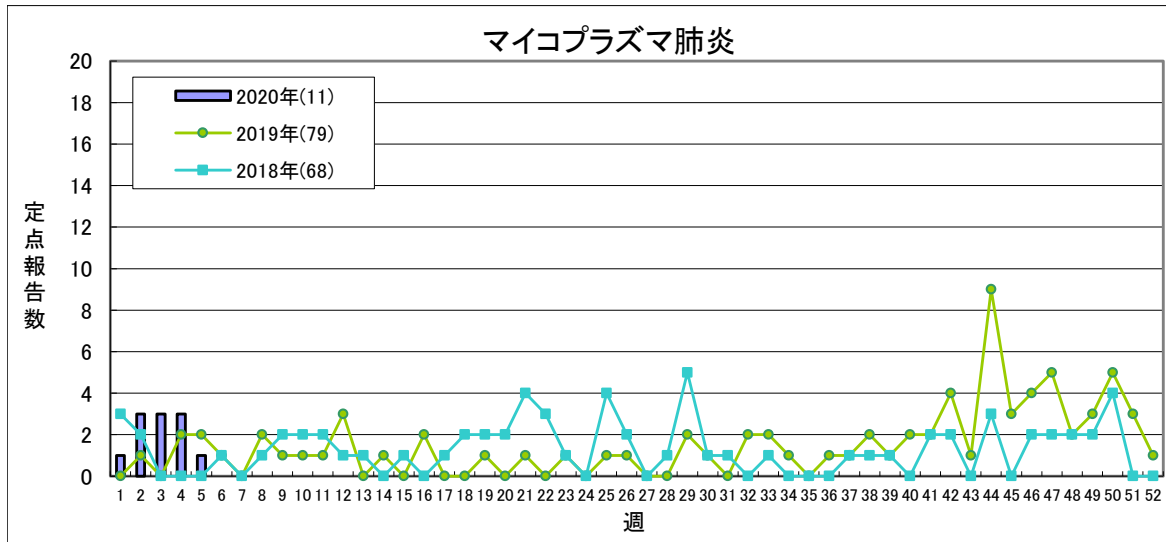
## 【 第5週(1月27日～2月2日) 】



県全体で **1人以下** **1地域2人** 2地域又は1地域3人以上 **3地域以上**

	2020年					2019年
	第2週	第3週	第4週	第5週	累計	合計
福島市	0	0	0	0	0	4
県北	-	-	-	-	-	-
郡山市	0	0	0	0	0	5
県中	-	-	-	-	-	-
県南	0	0	0	0	0	0
会津	0	0	0	0	0	0
南会津	0	0	0	0	0	0
相双	0	0	0	0	0	0
いわき市	0	0	0	0	0	0
合計	0	0	0	0	0	9

(\*) 基幹定点医療機関(7)からの報告数です

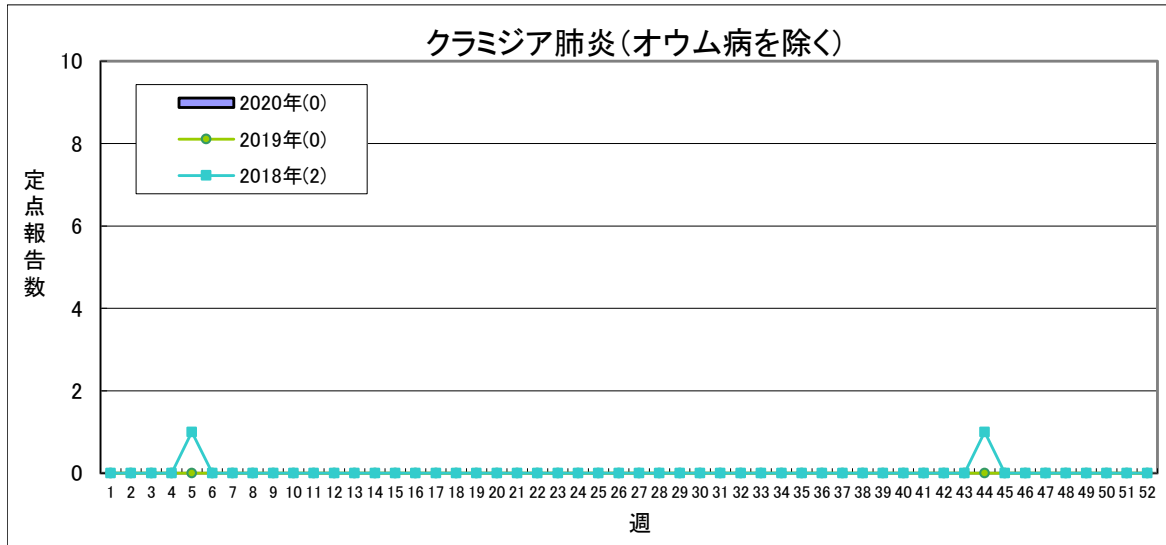


定点当たり **1.5未満** **1.5～** **2.1～** **3.1～**

	2020年					2019年
	第2週	第3週	第4週	第5週	累計	合計
福島市	0	1	0	1	2	37
県北	-	-	-	-	-	-
郡山市	3	1	1	0	6	12
県中	-	-	-	-	-	-
県南	0	0	2	0	2	11
会津	0	1	0	0	1	4
南会津	0	0	0	0	0	0
相双	0	0	0	0	0	0
いわき市	0	0	0	0	0	15
合計	3	3	3	1	11	79

(\*) 基幹定点医療機関(7)からの報告数です

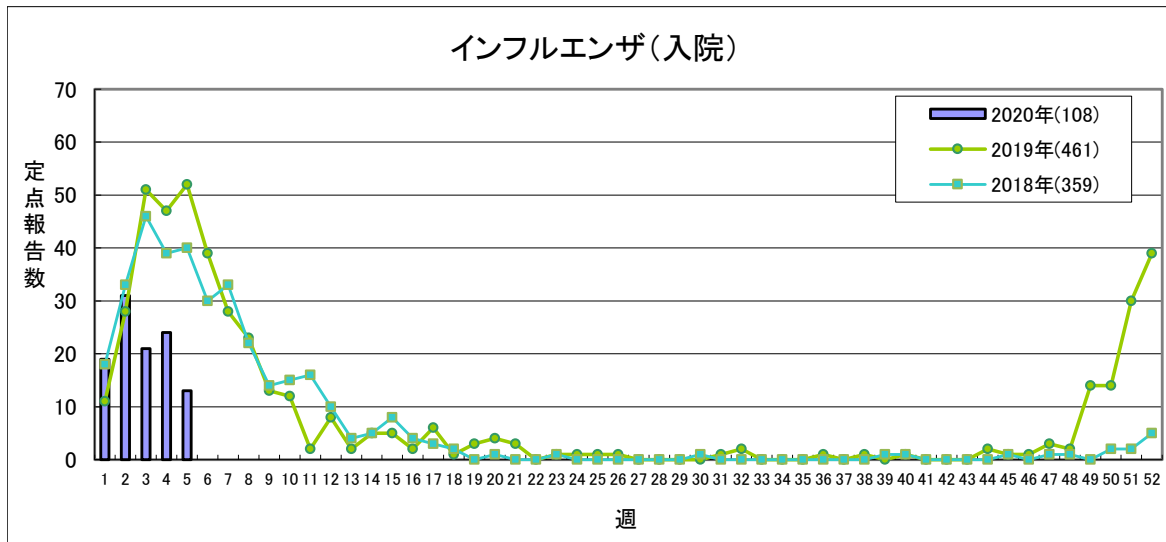
## 【 第5週(1月27日～2月2日) 】



定点当たり **1.0未満** **1.0～** **1.6～** **2.1～**

	2020年					2019年
	第2週	第3週	第4週	第5週	累計	合計
福島市	0	0	0	0	0	0
県北	-	-	-	-	-	-
郡山市	0	0	0	0	0	0
県中	-	-	-	-	-	-
県南	0	0	0	0	0	0
会津	0	0	0	0	0	0
南会津	0	0	0	0	0	0
相双	0	0	0	0	0	0
いわき市	0	0	0	0	0	0
合計	0	0	0	0	0	0

(\*) 基幹定点医療機関(7)からの報告数です



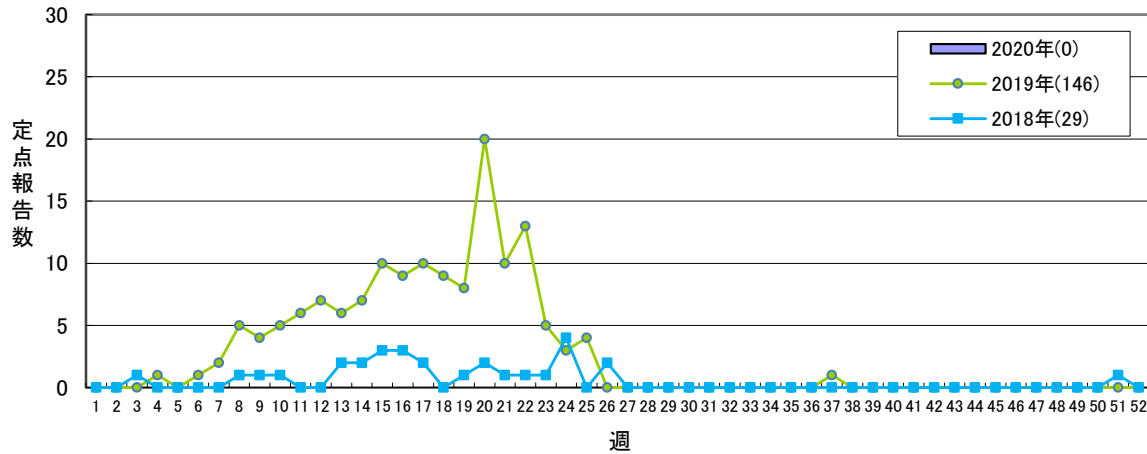
流行状況の表記はありません

	2020年					2019年
	第2週	第3週	第4週	第5週	累計	合計
福島市	3	2	2	0	8	56
県北	-	-	-	-	-	-
郡山市	8	6	7	3	31	83
県中	-	-	-	-	-	-
県南	5	4	5	5	21	73
会津	5	4	8	2	27	131
南会津	0	0	0	0	0	28
相双	4	0	0	0	4	20
いわき市	6	5	2	3	17	70
合計	31	21	24	13	108	461

(\*) 基幹定点医療機関(7)からの報告数です

## 【 第5週(1月27日～2月2日) 】

感染性胃腸炎(病原体がロタウイルスであるものに限る。)

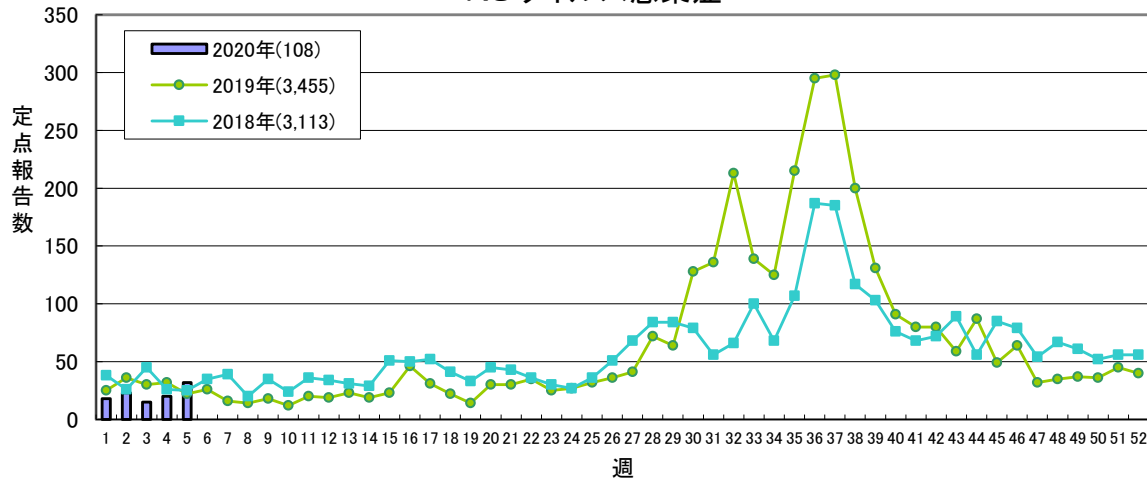


流行状況の表記はありません

	2020年					2019年
	第2週	第3週	第4週	第5週	累計	合計
福島市	0	0	0	0	0	14
県北	-	-	-	-	-	-
郡山市	0	0	0	0	0	29
県中	-	-	-	-	-	-
県南	0	0	0	0	0	8
会津	0	0	0	0	0	90
南会津	0	0	0	0	0	2
相双	0	0	0	0	0	0
いわき市	0	0	0	0	0	3
合計	0	0	0	0	0	146

(\*) 基幹定点医療機関(7)からの報告数です

RSウイルス感染症



定点当たり **0.4未満** **0.4～** **0.8～** **1.1～**

	2020年					2019年
	第2週	第3週	第4週	第5週	累計	合計
福島市	5	0	1	1	8	432
県北	4	3	4	7	22	680
郡山市	4	1	2	3	18	536
県中	2	1	0	2	7	269
県南	2	2	2	2	9	172
会津	0	4	8	1	14	764
南会津	0	0	0	0	0	38
相双	3	1	3	16	24	319
いわき市	3	3	0	0	6	245
合計	23	15	20	32	108	3,455

(\*) 小児科定点医療機関(50)からの報告数です

県内の五類感染症(定点把握)の動き【第5週(1月27日～2月2日)】

疾患名	2020年					2019年累計		感染症コメント
	第2週	第3週	第4週	第5週	累計	～5週	～52週	
インフルエンザ	1,762	1,508	1,509	1,309	7,991	17,848	37,862	県北、郡山市、県中、県南、会津、いわき市で流行、福島市、南会津、相双で小流行が続いています。
咽頭結膜熱	27	7	16	26	87	113	1,496	相双、いわき市で流行が続いており、また、県北で流行、会津で見られます。
A群溶血性レンサ球菌咽頭炎	144	116	160	161	635	665	6,666	県北、会津、相双で流行、福島市、郡山市、県中、県南、いわき市で小流行が続いています。
感染性胃腸炎	209	225	268	252	997	943	7,702	県北で流行、会津で小流行が続いています。
水痘	19	7	18	14	98	155	959	
手足口病	6	5	5	12	33	38	7,979	
伝染性紅斑	69	61	62	62	264	277	2,345	郡山市、県中、いわき市で流行が続いており、また、相双で流行が見られます。
突発性発しん	23	23	29	28	108	121	1,514	
ヘルパンギーナ	0	0	1	0	1	5	1,362	
流行性耳下腺炎	4	3	2	2	12	33	239	
急性出血性結膜炎	0	0	0	0	0	0	5	
流行性角結膜炎	18	12	7	7	60	79	632	県南で小流行が続いています。
細菌性髄膜炎	0	0	0	0	0	1	5	
無菌性髄膜炎	0	0	0	0	0	0	9	
マイコプラズマ肺炎	3	3	3	1	11	5	79	福島市保健所管内の基幹定点医療機関から報告がありました。
クラミジア肺炎(オウム病を除く)	0	0	0	0	0	0	0	
インフルエンザ(入院)	31	21	24	13	108	189	461	郡山市、県南、会津、いわき市の各保健所管内の基幹定点医療機関から報告がありました。
感染性胃腸炎(病原体がロタウイルスであるものに限る。)	0	0	0	0	0	0	146	
RSウイルス感染症	23	15	20	32	108	145	3,455	県北で流行、県南で小流行が続いており、また、相双で流行が見られます。

隣接県の五類感染症(定点把握)の動き【第2週～第4週】

疾患名	宮城県			山形県			茨城県			栃木県			新潟県			全国		
	第2週	第3週	第4週	第2週	第3週	第4週	第2週	第3週	第4週	第2週	第3週	第4週	第2週	第3週	第4週	第2週	第3週	第4週
インフルエンザ	1548	1179	1337	688	657	706	2301	1956	1571	1373	1069	1046	1434	1362	1874	90811	83037	89436
咽頭結膜熱	29	25	32	20	22	29	33	35	47	13	2	8	64	23	60	1655	1063	1307
A群溶血性レンサ球菌咽頭炎	168	195	245	155	144	161	165	193	172	61	52	85	297	293	430	7711	7723	10074
感染性胃腸炎	285	306	407	132	130	163	470	483	498	211	187	203	172	178	276	19275	18976	22639
水痘	54	26	32	29	9	15	61	35	34	29	11	17	60	16	50	2058	939	1361
手足口病	23	12	13	-	1	-	6	4	3	6	3	2	13	11	12	622	479	523
伝染性紅斑	15	19	18	15	6	10	27	18	22	14	9	6	7	9	9	1982	1607	1667
突発性発しん	18	19	18	12	17	21	19	13	13	12	17	12	22	33	24	1014	959	973
ヘルパンギーナ	-	-	-	-	-	-	-	1	-	-	1	-	5	-	1	103	59	69
流行性耳下腺炎	-	2	1	1	1	1	3	6	4	3	-	1	2	2	2	180	174	181
急性出血性結膜炎	1	-	-	-	-	-	-	-	-	-	-	-	1	1	1	8	4	4
流行性角結膜炎	8	2	3	5	6	2	19	13	16	4	4	2	7	5	2	464	292	276
細菌性髄膜炎	-	-	-	1	-	-	-	-	-	-	-	-	-	-	-	10	5	13
無菌性髄膜炎	-	-	-	-	-	-	1	-	-	-	-	-	-	-	-	10	11	11
マイコプラズマ肺炎	13	5	5	4	1	2	7	8	3	5	2	3	1	1	3	211	158	146
クラミジア肺炎(オウム病を除く)	-	-	-	-	-	-	-	-	-	-	-	-	-	-	-	1	-	2
感染性胃腸炎(病原体がロタウイルスであるものに限る。)	-	-	-	-	-	-	-	-	-	-	-	1	-	-	-	8	4	18
RSウイルス感染症	24	18	35	7	7	12	15	5	12	12	14	8	33	17	21	1023	863	1036

県内の全数把握疾患および疑似症【第5週(1月27日～2月2日)】

一類:エボラ出血熱、クリミア・コンゴ出血熱、痘そう、南米出血熱、ペスト、マールブルグ病、ラッサ熱  
 二類:急性灰白髄炎、結核、ジフテリア、重症急性呼吸器症候群(病原体がSARSコロナウイルスであるものに限る)、中東呼吸器症候群(病原体がMERSコロナウイルスであるものに限る)、鳥インフルエンザ(H5N1)、鳥インフルエンザ(H7N9)  
 三類:コレラ、細菌性赤痢、腸管出血性大腸菌感染症、腸チフス、パラチフス  
 四類:E型肝炎、ウエストナイル熱(ウエストナイル脳炎含む)、A型肝炎、エキノкокス症、黄熱、オウム病、オムスク出血熱、回帰熱、キャサナル森林病、Q熱、狂犬病、コクシジオイデス症、サル痘、ジカウイルス感染症、重症熱性血小板減少症候群(病原体がSFTSウイルスであるものに限る)、腎臓候性出血熱、西部ウマ脳炎、ダニ媒介脳炎、炭疽、テンググニア熱、つつが虫病、デング熱、東部ウマ脳炎、鳥インフルエンザ(H5N1及びH7N9を除く)、ニパウイルス感染症、日本紅斑熱、日本脳炎、ハンタウイルス肺症候群、Bウイルス病、鼻疽、フルセラ症、ペネズエラウマ脳炎、ヘンドラウイルス感染症、発しんチフス、ポツリヌス症、マラリア、野兔病、ライム病、リッサウイルス感染症、リフトバレー熱、類鼻疽、レジオネラ症、レプトスピラ症、ロッキー山紅斑熱  
 五類:アメーバ赤痢、ウイルス性肝炎(E型及びA型を除く)、カルバペネム耐性腸内細菌科細菌感染症、急性弛緩性麻痺、急性脳炎(ウエストナイル脳炎、西部ウマ脳炎、ダニ媒介脳炎、東部ウマ脳炎、日本脳炎、ペネズエラウマ脳炎及びリフトバレー熱を除く)、クリプトスポリジウム症、クロイツフェルト・ヤコブ病、劇症型溶血性レンサ球菌感染症、後天性免疫不全症候群、ジアルジア症、侵襲性インフルエンザ菌感染症、侵襲性髄膜炎菌感染症、侵襲性肺炎球菌感染症、水痘(入院例に限る)、先天性風しん症候群、梅毒、播種性クリプトコックス症、破傷風、バンコマイシン耐性黄色ブドウ球菌感染症、バンコマイシン耐性腸球菌感染症、百日咳、風しん、麻しん、薬剤耐性アシネトバクター感染症  
 新型インフルエンザ等:新型インフルエンザ、再興型インフルエンザ  
 指定:新型コロナウイルス感染症  
 疑似症:発熱、呼吸器症状、発しん、消化器症状又は神経症状その他感染症を疑わせるような症状のうち、医師が一般に認められている医学的知見に基づき、集中治療その他これに準ずるものが必要であり、かつ、直ちに特定の感染症と診断することができないと判断したもの。

以下の表には、過去に届出のあったものを中心に記載しています。

分類	疾患名	2020年										2019年累計						
		第2週	第3週	第4週	第5週	累計												
						県合計	福島市	県北	郡山市	県中	県南	会津	南会津	相双	いわき	～5週	～52週	
二類	結核	3 (福島市1、郡山市1、相双1)	6 (福島市2、郡山市3、会津1)	5 (福島市1、郡山市1、会津1、相双1、いわき市1)	7 (郡山市3、県中1、県南1、いわき市2)	22	4		9	1	1	2		2	3	16	222	
三類	コレラ																2	
	細菌性赤痢																	
	腸管出血性大腸菌感染症			1 (県南)		1				1						2	34	
	腸チフス パラチフス																	
四類	E型肝炎																2	
	A型肝炎															3	8	
	ジカウイルス感染症																	
	重症熱性血小板減少症候群																	
	テンググニア熱																	
	つつが虫病															2	21	
	デング熱																1	
	日本紅斑熱																1	
	ブルセラ症																	
	マラリア																	
野兔病																		
レジオネラ症			1 (福島市)	1 (郡山市)	2	1		1								36		
レプトスピラ症																1		
五類	アメーバ赤痢	1 (県中)				1				1							11	
	ウイルス性肝炎(A・E型を除く)																3	
	カルバペネム耐性腸内細菌科細菌感染症	3 (郡山市2、いわき市1)	1 (郡山市)			4			3						1	9	70	
	急性弛緩性麻痺(※2)															2	7	
	急性脳炎(※4)															1	2	
	クロイツフェルト・ヤコブ病															1	4	
	劇症型溶血性レンサ球菌感染症				1 (会津)	2			1			1				2	10	
	後天性免疫不全症候群																9	
	侵襲性インフルエンザ菌感染症																3	
	侵襲性髄膜炎菌感染症																	
	侵襲性肺炎球菌感染症	4 (福島市2、県北1、会津1)				4	2	1				1				2	38	
	水痘(入院例に限る。)																3	
	先天性風しん症候群	1 (いわき市)				1									1			
	梅毒	1 (相双)	1 (郡山市)			3 (県南1、いわき市2)	5			1		1			1	2	3	90
	播種性クリプトコックス症																1	
	破傷風																1	
	バンコマイシン耐性腸球菌感染症																	
百日咳(※1)	1 (郡山市)	6 (福島市2、相双4)	3 (郡山市1、相双2)	2 (県中1、会津1)	12	2		2	1		1		6		32	283		
風しん																3	18	
麻しん																	2	
薬剤耐性アシネトバクター感染症																		
指定	新型コロナウイルス感染症(※3)																	
疑似症	法第14条第1項に規定する厚生労働省令で定める疑似症																	

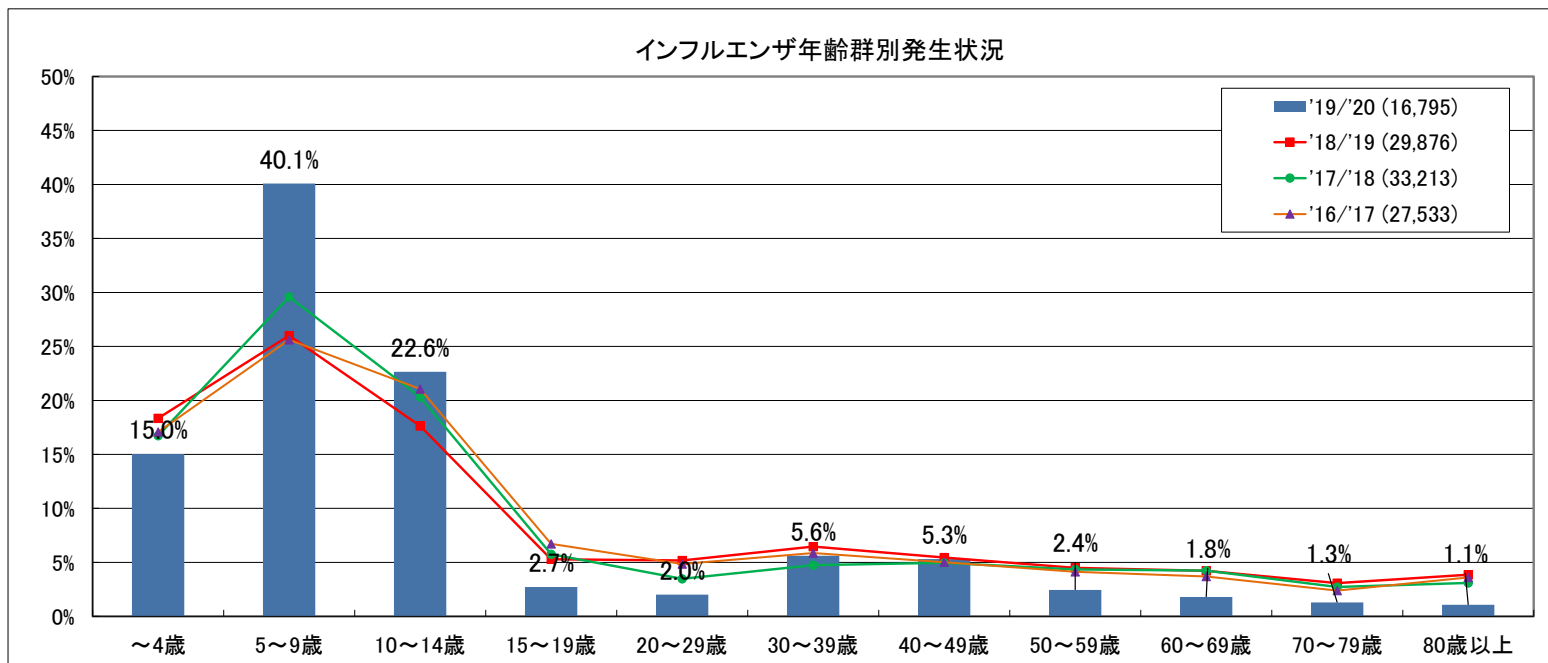
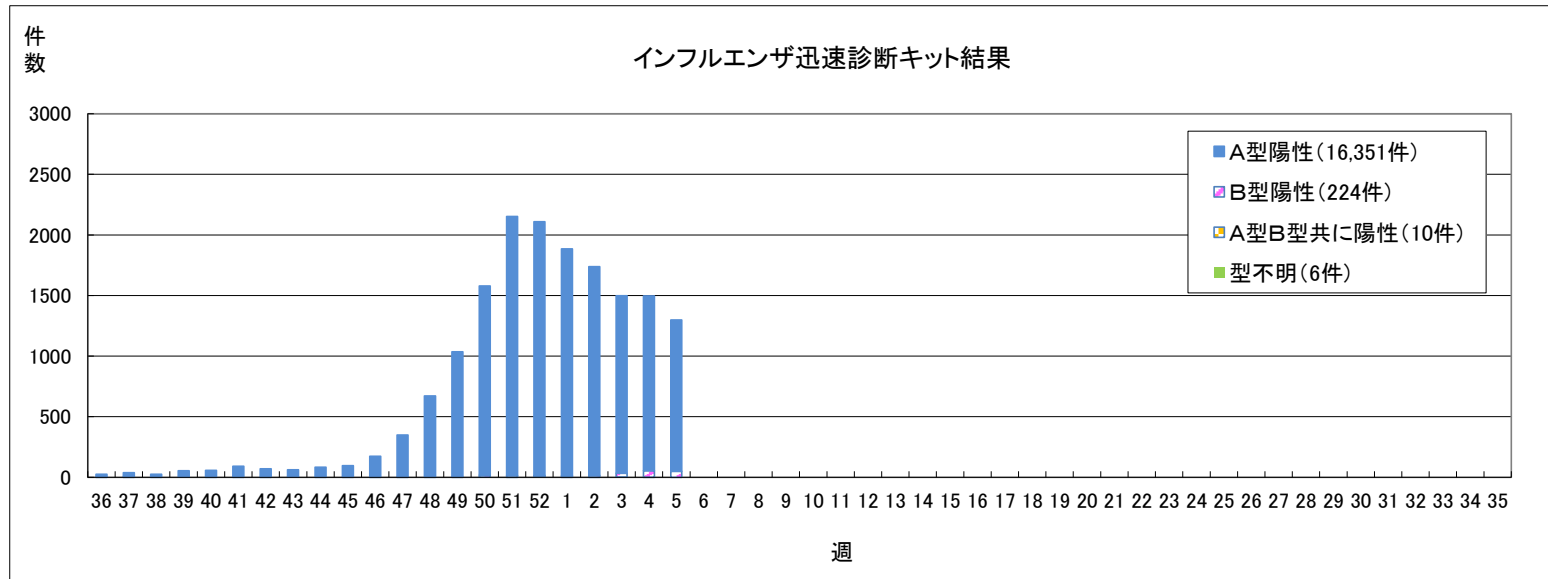
(※1)平成30年1月1日から調査開始、(※2)平成30年5月1日から調査開始、(※3)令和2年2月1日から調査開始  
 (※4)ウエストナイル脳炎、西部ウマ脳炎、ダニ媒介脳炎、東部ウマ脳炎、日本脳炎、ペネズエラウマ脳炎及びリフトバレー熱を除く

隣接県の全数把握疾患

分類	疾患名	宮城県				山形県				茨城県				栃木県				新潟県				福島県				全国				
		2週	3週	4週	累計	2週	3週	4週	累計	2週	3週	4週	累計	2週	3週	4週	累計	2週	3週	4週	累計	2週	3週	4週	累計	2週	3週	4週	累計	
二類	結核	5	5	4	15	2	4		8	5	8	13	28	6	4	6	17	9	2	3	15	3	6	5	15	352	286	294	1047	
三類	コレラ																									1			1	
	細菌性赤痢					1			1																	1	6	4	12	
	腸管出血性大腸菌感染症	1			1	1			1	1	1		2									1	1			15	24	37	83	
	腸チフス																									1	1		2	
	パラチフス																													
四類	E型肝炎									1	2	3														8	11	10	33	
	A型肝炎																									5		7	18	
	エキノコックス症																									1	1		2	
	オウム病													1		1										1			1	
	回帰熱																													
	Q熱																													
	コクシジオイデス症																													
	ジカウイルス感染症																													
	重症熱性血小板減少症候群																									1			1	
	チクングニア熱																									1			1	
	つつが虫病									1		1	1	1			1									25	10	10	49	
	デング熱																									3	4	4	15	
	日本紅斑熱																									2		1	3	
	日本脳炎																													
	Bウイルス病																													
	ブルセラ症																													
ポツリヌス症																														
マラリア																											1	1	4	
ライム病																											1	1		
類鼻疽																														
レジオネラ症				2	2	1	1	3	1	1	2									1	1				37	19	24	105		
レプトスピラ症																														
五類	アメーバ赤痢				1									1		1					1	1				16	5	4	35	
	ウイルス性肝炎(A・E型を除く)															1											3	3	10	
	カルバペネム耐性腸内細菌科細菌感染症	1			1					1	2	3						1		1		4	31	13	18	95				
	急性弛緩性麻痺(※2)																													
	急性脳炎(※3)	1			1				1	1		4		1		3		1			2					23	14	19	110	
	クリプトスポリジウム症																													
	クロイツフェルト・ヤコブ病											1	1														1	3	9	
	劇症型溶血性レンサ球菌感染症			1	2	1	1	1	2			1	1			1	1				1	1				20	12	14	76	
	後天性免疫不全症候群					1			1	1		1				1										9	7	6	47	
	ジアルジア症																										1		1	
	侵襲性インフルエンザ菌感染症	1			2							1								1	1					15	11	11	57	
	侵襲性髄膜炎菌感染症																									1	3	1	7	
	侵襲性肺炎球菌感染症	2	1	2	6	1	1	4	9			3		1		3				1	5	4				4	79	42	41	266
	水痘(入院例に限る。)							1	1												1					8	3	8	34	
	先天性風しん症候群																									1			1	
	梅毒	1	1		2	1			1	1	1	1	5	1	1	1	4		2	2	4	1	1			2	66	76	72	314
	播種性クリプトコックス症															1	1										1	3	8	
	破傷風													1		1										2		1	5	
	バンコマイシン耐性腸球菌感染症																										1	2	7	
	百日咳(※1)	1		4	5	3	1	1	5		2	5	8	3	2	4	9	6	5	8	24	1	6	3	10	139	125	145	529	
風しん																			1	1					9	8	6	28		
麻しん																									1		1	3		
薬剤耐性アシネトバクター感染症																														

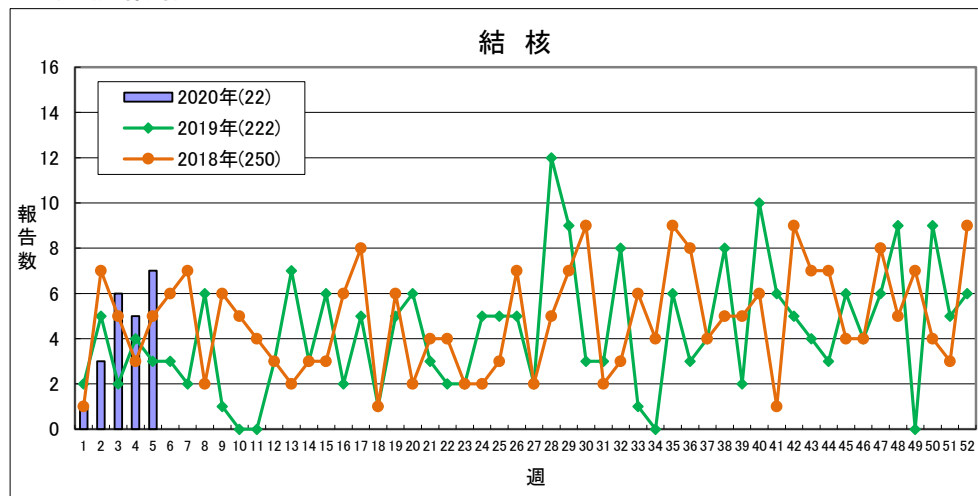
(※1) 平成30年1月1日から調査開始  
(※2) 平成30年5月1日から調査開始  
(※3) ウエストナイル脳炎、西部ウマ脳炎、ダニ媒介脳炎、東部ウマ脳炎、日本脳炎、ペネズエラウマ脳炎及びリフトバレー熱を除く

◎インフルエンザ情報





## ◎結核情報



	2020年					2019年
	第2週	第3週	第4週	第5週	累計	合計
福島市	1	2	1	0	4	50
県北	0	0	0	0	0	48
郡山市	1	3	1	3	9	44
県中	0	0	0	1	1	7
県南	0	0	0	1	1	4
会津	0	1	1	0	2	25
南会津	0	0	0	0	0	0
相双	1	0	1	0	2	10
いわき市	0	0	1	2	3	34
合計	3	6	5	7	22	222

### 「定点当たり」の算出方法

$$\text{定点当たり} = \frac{\text{報告数}}{\text{定点数}}$$

定点数

	インフルエンザ定点	小児科定点	眼科定点	基幹定点
福島市	12	7	2	1
県北	9	5	2	0
郡山市	13	8	2	1
県中	10	6	1	0
県南	7	4	1	1
会津	10	6	2	1
南会津	3	2	0	1
相双	6	4	1	1
いわき市	13	8	2	1
計	83	50	13	7

### 感染症週報 2020年第5号 2020年2月5日 発行

発行 福島県感染症情報センター(福島県衛生研究所)  
 〒960-8560 福島市方木田字水戸内16番6号  
 URL : <http://www.pref.fukushima.lg.jp/sec/21910a/>  
 E-mail : [eiseikenkyuu@pref.fukushima.lg.jp](mailto:eiseikenkyuu@pref.fukushima.lg.jp)

本週報は、感染症法に基づいたものであり、県内の定点医療機関、保健福祉事務所、中核市保健所の御協力を得て分析・提供するものです。