
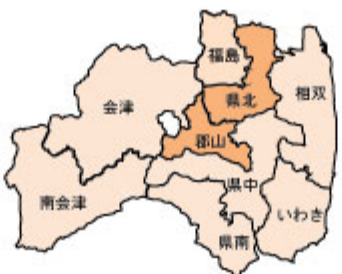


保健所管内別流行状況【第1週～第3週】

◎ インフルエンザ



◎ A群溶血性レンサ球菌咽頭炎



◎ 感染性胃腸炎



第1週 (12月30日～1月5日)

第2週 (1月6日～1月12日)

第3週 (1月13日～1月19日)

疾患別推移、流行状況(定点把握)【第1週～第3週】

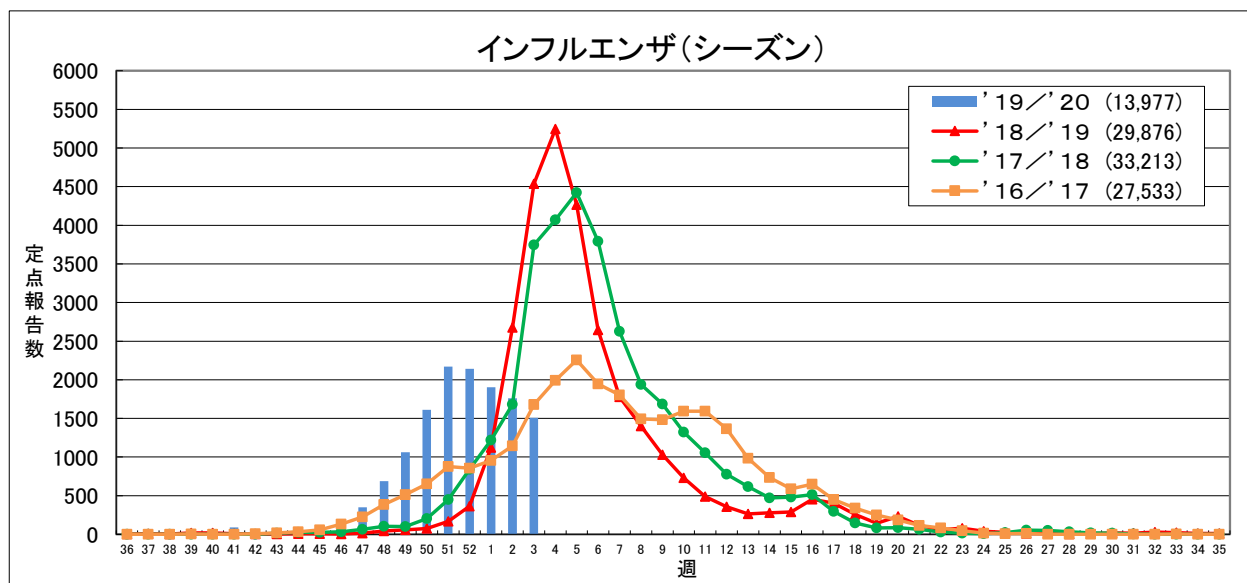
疾患名	推移・流行状況			疾患名	推移・流行状況		
	第1週	第2週	第3週		第1週	第2週	第3週
インフルエンザ	↓ ★★★	↓ ★★★	↓ ★★★	流行性耳下腺炎			
咽頭結膜熱	↓ ★	↑ ★	↓	急性出血性結膜炎			
A群溶血性レンサ球菌咽頭炎	↓ ★	↑ ★	↓ ★	流行性角結膜炎			
感染性胃腸炎				細菌性髄膜炎			
水痘				無菌性髄膜炎			
手足口病				マイコプラズマ肺炎			
伝染性紅斑		↑ ★★★	↓ ★★★	クラミジア肺炎			
ヘルパンギーナ				RSウイルス感染症		↑ ★	↓

(→ : 増減なし、 ↑ : 増加、 ↓ : 減少)

(小さい ← ★ ★★ → 大きい)

定点把握疾患(過去の動き)・保健所別流行状況

【第3週(1月13日～1月19日)】

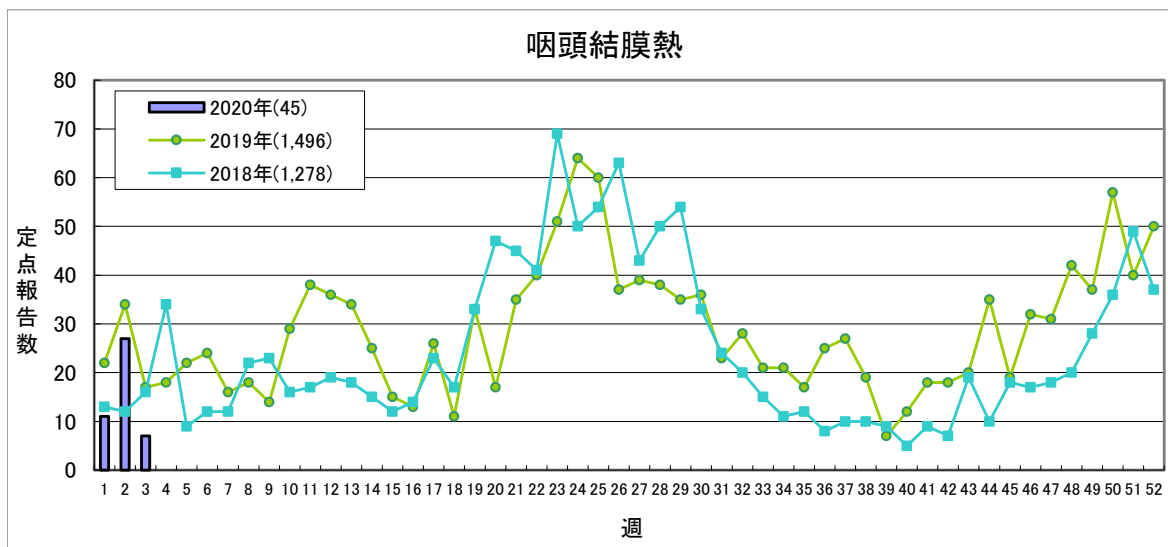


定点当たり 1.0未満 1.0～ 10.0～ 30.0～

	'19/'20					'18/'19合計
	第52週	第1週	第2週	第3週	累計	
福島市	218	51	121	101	1,222	3,210
県北	161	170	174	214	1,129	3,692
郡山市	414	258	256	190	2,030	4,261
県中	157	52	201	218	1,086	3,270
県南	199	391	170	169	1,461	2,676
会津	514	487	281	195	2,981	5,513
南会津	39	36	23	19	213	485
相双	94	184	280	151	1,704	1,959
いわき市	345	274	256	251	2,151	4,810
合計	2141	1903	1762	1508	13,977	29,876

(*)インフルエンザ定点医療機関(83)からの報告数です

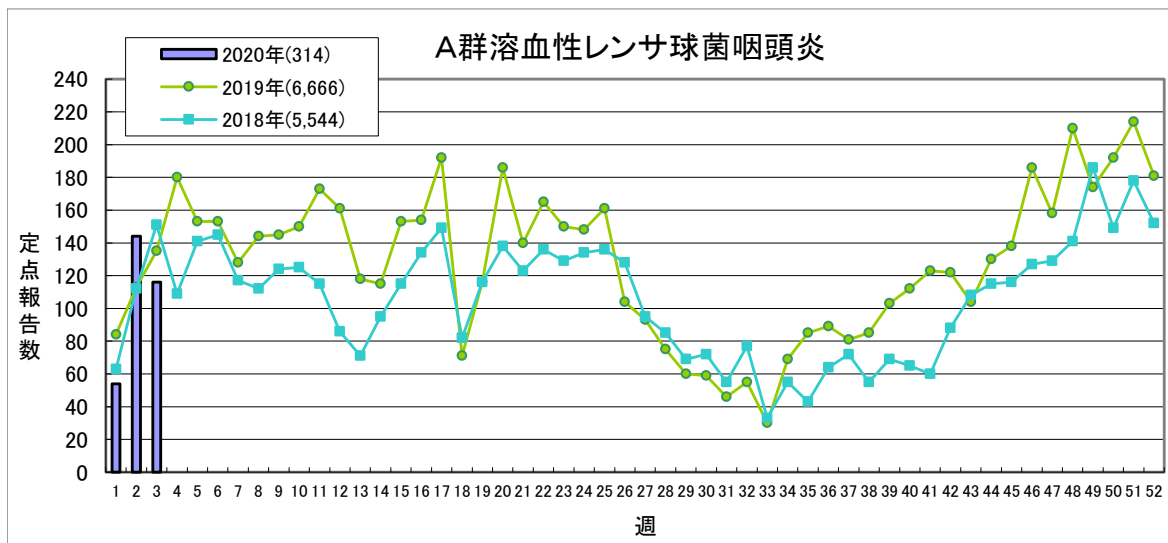
【 第3週(1月13日～1月19日) 】



定点当たり **0.2未満** **0.2～** **1.0～** **3.0～**

	2019年	2020年				2019年
	第52週	第1週	第2週	第3週	累計	合計
福島市	1	0	0	0	0	211
県北	15	4	6	0	10	305
郡山市	18	4	8	3	15	326
県中	0	0	1	0	1	120
県南	0	1	1	0	2	40
会津	4	1	3	1	5	254
南会津	1	1	0	0	1	26
相双	4	0	5	1	6	57
いわき市	7	0	3	2	5	157
合計	50	11	27	7	45	1,496

(*)小児科定点医療機関(50)からの報告数です

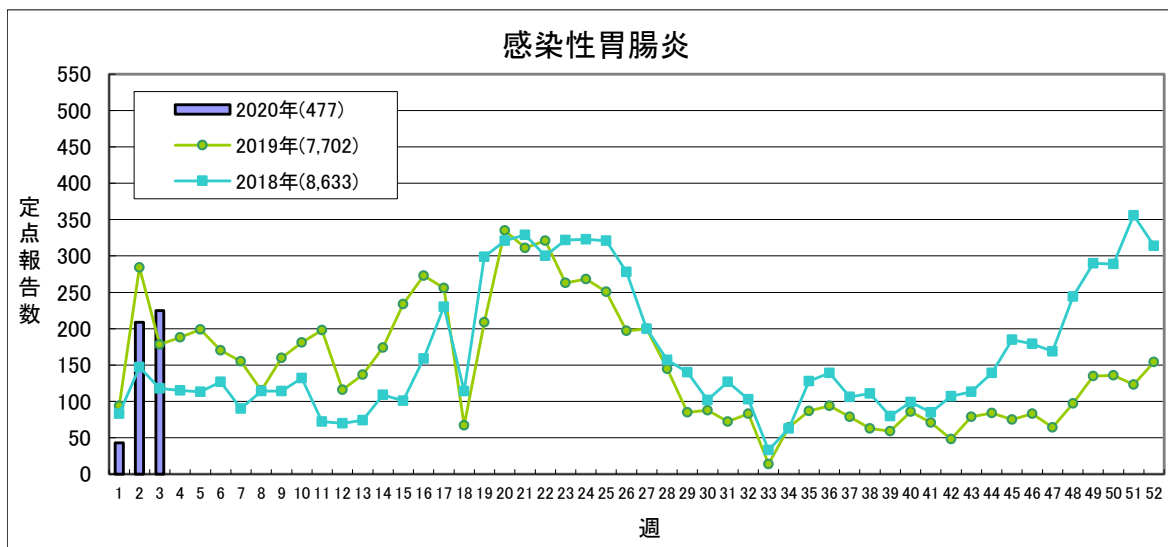


定点当たり **0.5未満** **0.5～** **4.0～** **8.0～**

	2019年	2020年				2019年
	第52週	第1週	第2週	第3週	累計	合計
福島市	10	3	13	8	24	675
県北	31	12	24	23	59	946
郡山市	28	10	35	12	57	1,288
県中	32	1	14	20	35	933
県南	7	10	5	6	21	303
会津	28	4	16	11	31	1,019
南会津	2	2	4	1	7	42
相双	22	2	14	15	31	538
いわき市	21	10	19	20	49	922
合計	181	54	144	116	314	6,666

(*)小児科定点医療機関(50)からの報告数です

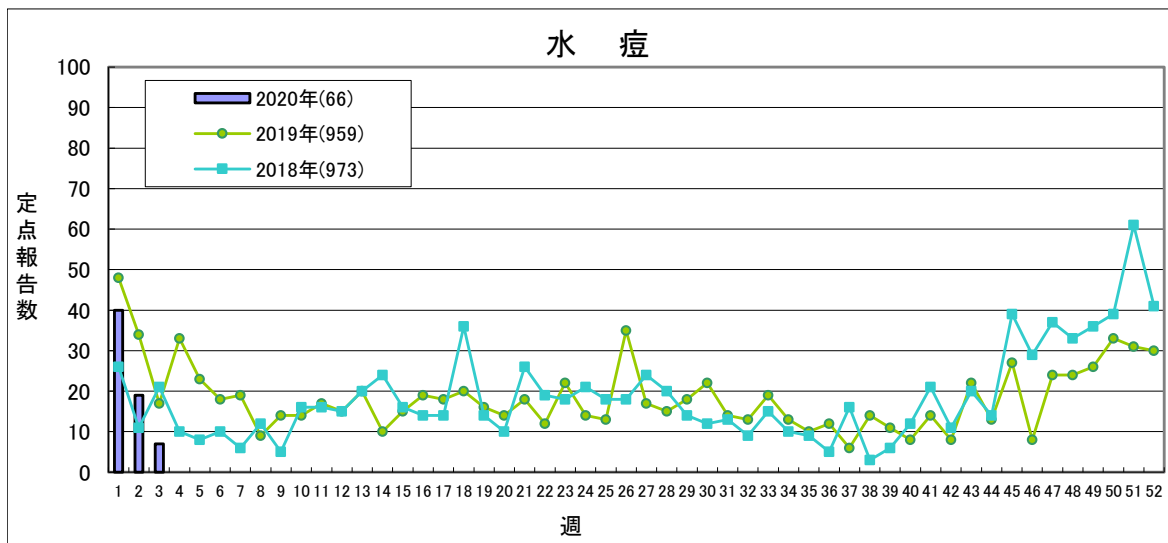
【第3週(1月13日～1月19日)】



定点当たり **5.1未満** **5.1～** **12.0～** **20.0～**

	2019年	2020年				2019年
	第52週	第1週	第2週	第3週	累計	合計
福島市	17	0	22	33	55	995
県北	15	21	29	44	94	1,119
郡山市	15	2	28	17	47	645
県中	42	6	33	24	63	1,706
県南	11	9	29	34	72	758
会津	11	0	29	32	61	1,047
南会津	0	0	0	0	0	12
相双	16	2	12	25	39	711
いわき市	27	3	27	16	46	709
合計	154	43	209	225	477	7,702

(*)小児科定点医療機関(50)からの報告数です

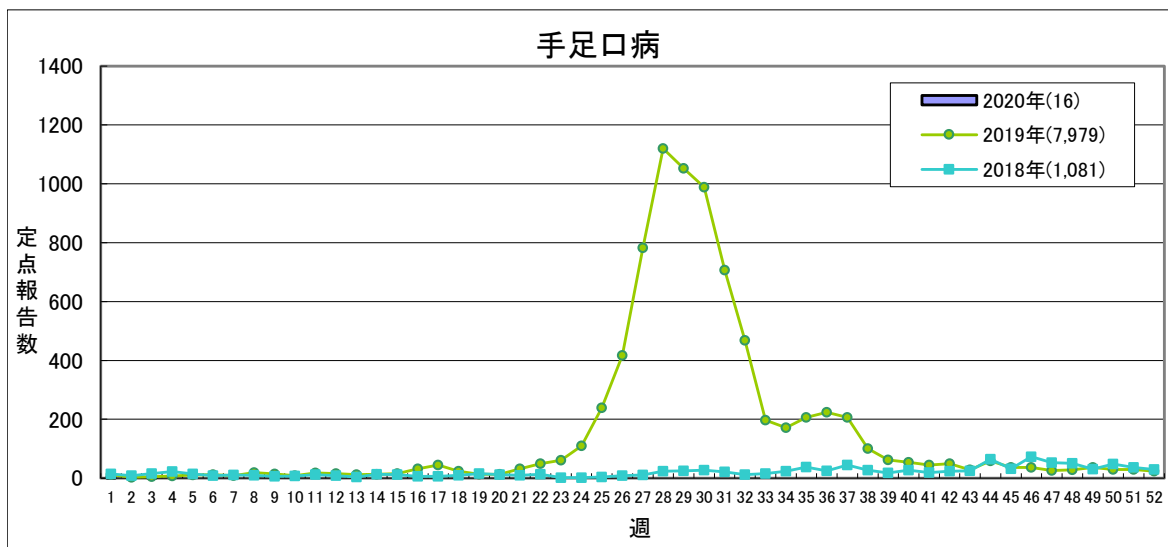


定点当たり **1.0未満** **1.0～** **2.0～**

	2019年	2020年				2019年
	第52週	第1週	第2週	第3週	累計	合計
福島市	2	0	5	1	6	113
県北	2	5	2	3	10	82
郡山市	1	8	2	0	10	174
県中	14	0	5	0	5	195
県南	0	2	0	0	2	70
会津	0	1	0	0	1	74
南会津	0	0	0	0	0	5
相双	0	0	0	0	0	64
いわき市	11	24	5	3	32	182
合計	30	40	19	7	66	959

(*)小児科定点医療機関(50)からの報告数です
平成30年36週より流行状況判断基準が変更となりました

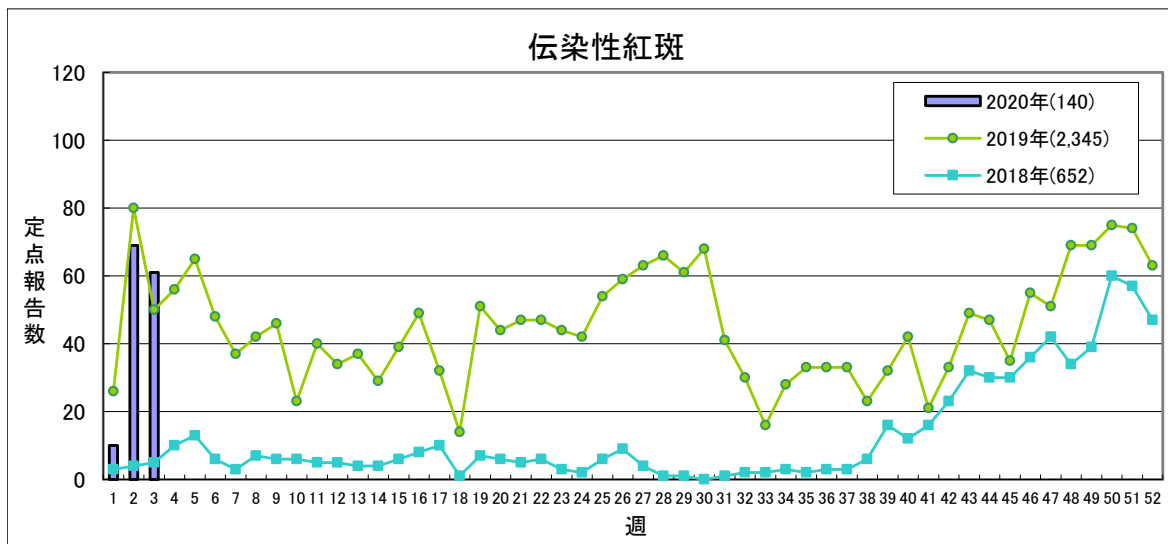
【 第3週(1月13日～1月19日) 】



定点当たり **1.0未満** **1.0～** **2.0～** **5.0～**

	2019年	2020年				2019年
	第52週	第1週	第2週	第3週	累計	合計
福島市	3	0	0	1	1	1,130
県北	3	5	0	0	5	756
郡山市	9	0	2	0	2	1,003
県中	6	0	1	4	5	937
県南	1	0	0	0	0	556
会津	2	0	1	0	1	1,030
南会津	0	0	0	0	0	65
相双	0	0	2	0	2	684
いわき市	0	0	0	0	0	1,818
合計	24	5	6	5	16	7,979

(*)小児科定点医療機関(50)からの報告数です

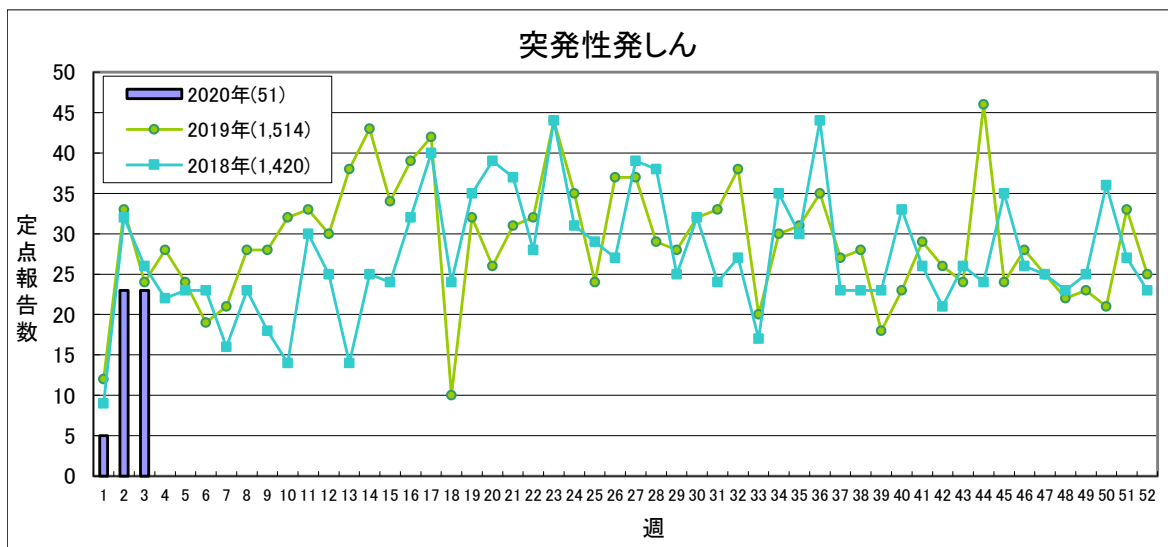


定点当たり **0.5未満** **0.5～** **1.0～** **2.0～**

	2019年	2020年				2019年
	第52週	第1週	第2週	第3週	累計	合計
福島市	1	0	2	4	6	130
県北	0	1	3	0	4	209
郡山市	21	3	26	12	41	284
県中	15	2	8	13	23	518
県南	4	1	1	0	2	157
会津	0	0	0	0	0	255
南会津	0	0	0	0	0	2
相双	4	0	9	0	9	137
いわき市	18	3	20	32	55	653
合計	63	10	69	61	140	2,345

(*)小児科定点医療機関(50)からの報告数です

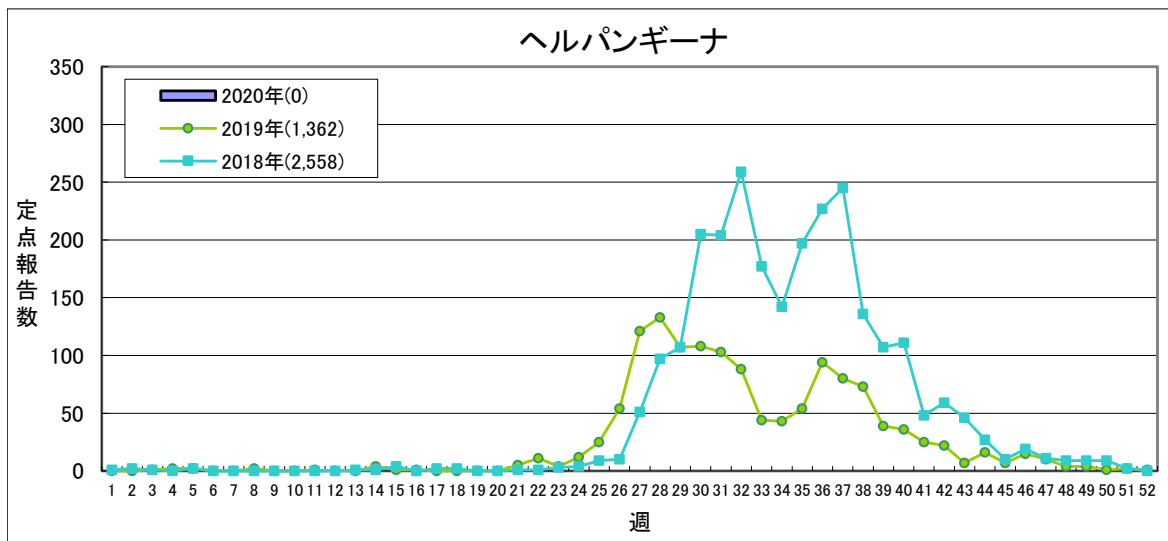
【 第3週(1月13日～1月19日) 】



流行状況の表記はありません

	2019年	2020年				2019年
	第52週	第1週	第2週	第3週	累計	合計
福島市	4	0	4	1	5	215
県北	6	1	1	3	5	214
郡山市	1	1	5	3	9	196
県中	4	1	3	4	8	210
県南	0	0	0	2	2	68
会津	0	0	0	1	1	97
南会津	1	1	1	1	3	4
相双	7	0	4	6	10	327
いわき市	2	1	5	2	8	183
合計	25	5	23	23	51	1,514

(*)小児科定点医療機関(50)からの報告数です

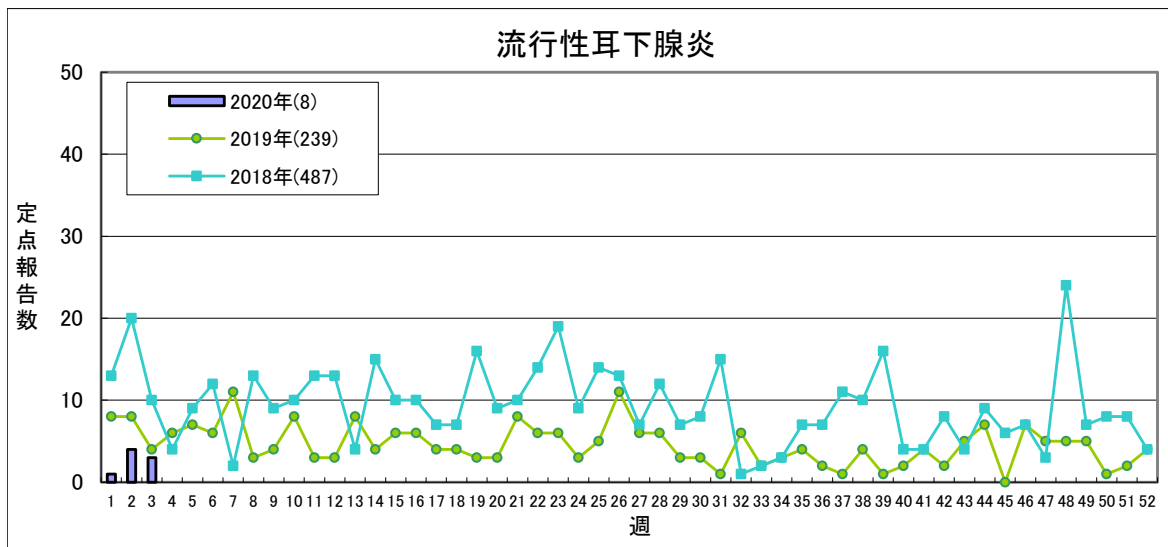


定点当たり **0.5未満** **0.5～** **2.0～** **6.0～**

	2019年	2020年				2019年
	第52週	第1週	第2週	第3週	累計	合計
福島市	1	0	0	0	0	142
県北	0	0	0	0	0	304
郡山市	0	0	0	0	0	209
県中	0	0	0	0	0	65
県南	0	0	0	0	0	102
会津	0	0	0	0	0	137
南会津	0	0	0	0	0	15
相双	0	0	0	0	0	219
いわき市	0	0	0	0	0	169
合計	1	0	0	0	0	1,362

(*)小児科定点医療機関(50)からの報告数です

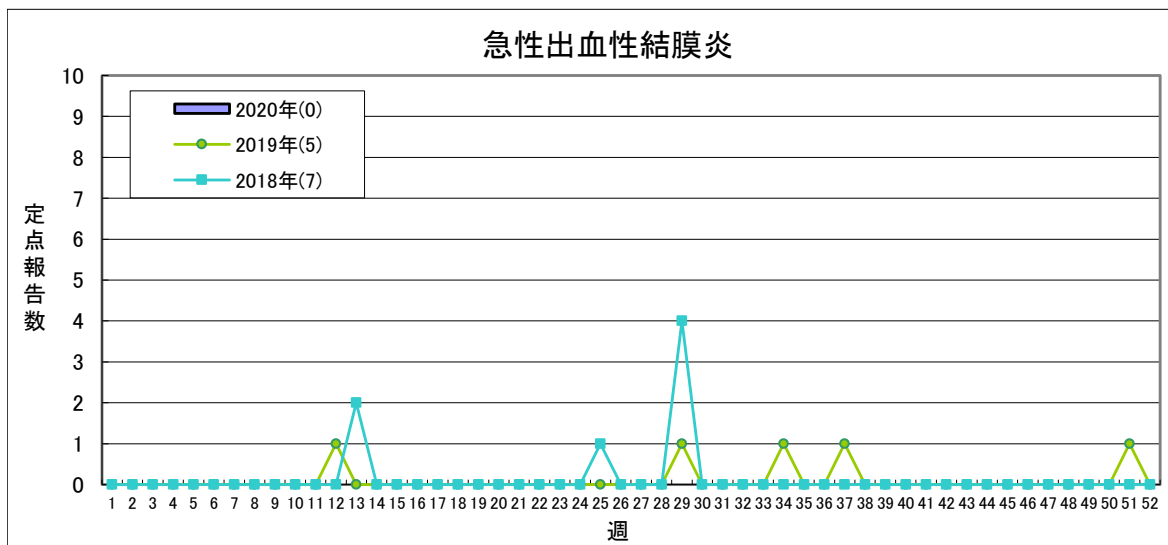
【 第3週(1月13日～1月19日) 】



定点当たり **0.5未満** **0.5～** **3.0～** **6.0～**

	2019年	2020年				2019年
	第52週	第1週	第2週	第3週	累計	合計
福島市	0	0	0	0	0	7
県北	0	0	0	0	0	2
郡山市	2	0	0	0	0	60
県中	0	0	0	1	1	56
県南	0	0	2	0	2	28
会津	0	0	0	0	0	11
南会津	0	0	0	0	0	0
相双	2	0	1	0	1	24
いわき市	0	1	1	2	4	51
合 計	4	1	4	3	8	239

(*)小児科定点医療機関(50)からの報告数です

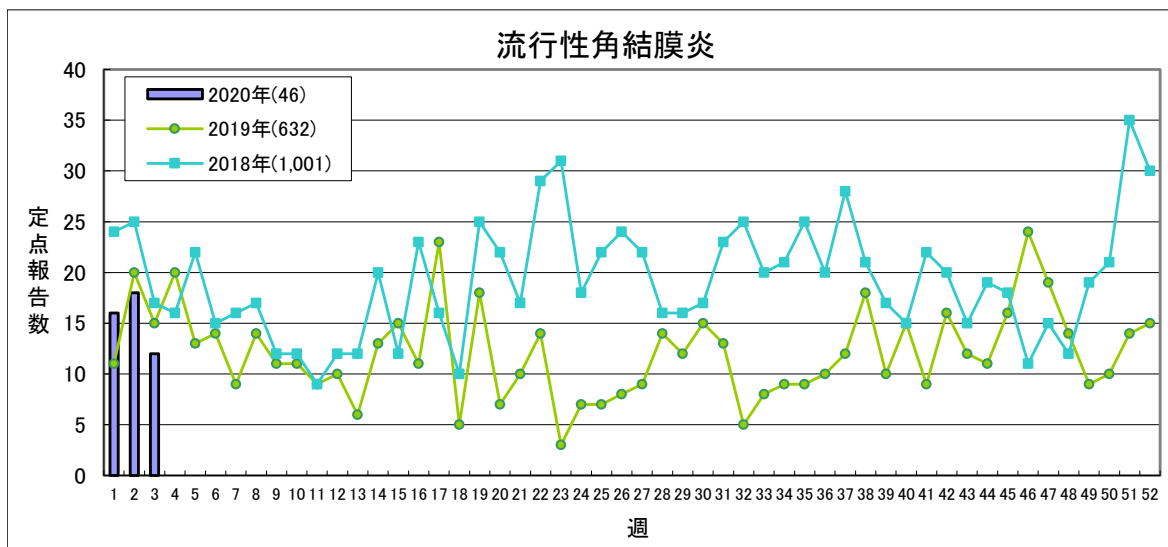


定点当たり **1.0未満** **1.0～**

	2019年	2020年				2019年
	第52週	第1週	第2週	第3週	累計	合計
福島市	0	0	0	0	0	2
県北	0	0	0	0	0	0
郡山市	0	0	0	0	0	0
県中	0	0	0	0	0	0
県南	0	0	0	0	0	1
会津	0	0	0	0	0	2
南会津	-	-	-	-	-	-
相双	0	0	0	0	0	0
いわき市	0	0	0	0	0	0
合 計	0	0	0	0	0	5

(*)眼科定点医療機関(13)からの報告数です

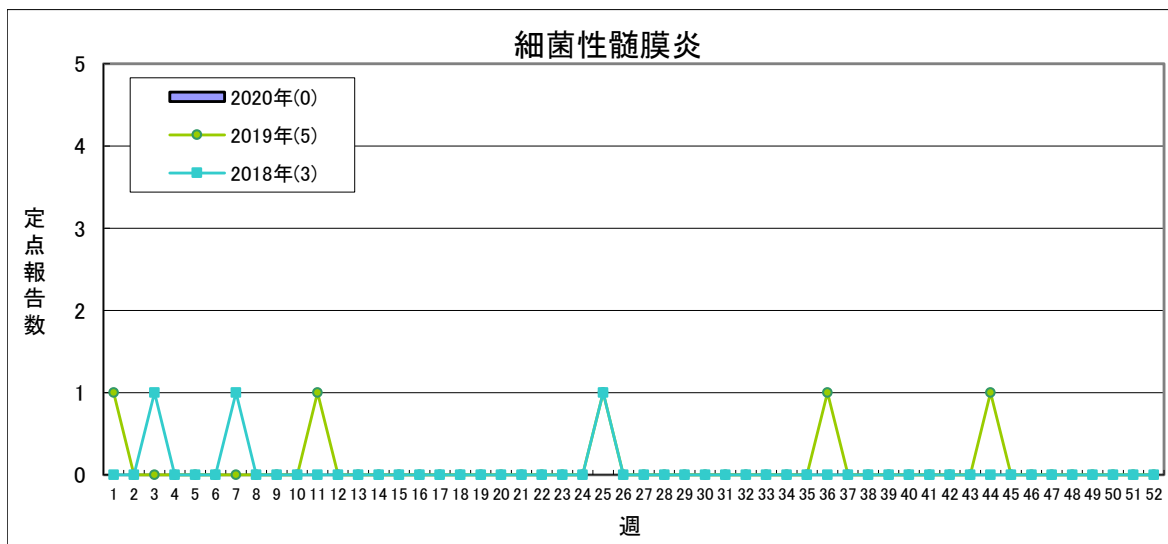
【 第3週(1月13日～1月19日) 】



定点当たり **2.0未満** **2.0～** **4.0～** **8.0～**

	2019年	2020年				2019年
	第52週	第1週	第2週	第3週	累計	合計
福島市	0	0	1	0	1	79
県北	1	0	2	2	4	88
郡山市	2	6	3	0	9	11
県中	0	0	1	1	2	16
県南	8	5	4	4	13	159
会津	4	3	7	4	14	226
南会津	-	-	-	-	-	-
相双	0	1	0	1	2	12
いわき市	0	1	0	0	1	41
合計	15	16	18	12	46	632

(*)眼科定点医療機関(13)からの報告数です



県全体で **1人未満** **1人** **2～4人** **5人以上**

	2019年	2020年				2019年
	第52週	第1週	第2週	第3週	累計	合計
福島市	0	0	0	0	0	1
県北	-	-	-	-	-	-
郡山市	0	0	0	0	0	4
県中	-	-	-	-	-	-
県南	0	0	0	0	0	0
会津	0	0	0	0	0	0
南会津	0	0	0	0	0	0
相双	0	0	0	0	0	0
いわき市	0	0	0	0	0	0
合計	0	0	0	0	0	5

(*)基幹定点医療機関(7)からの報告数です

県内の五類感染症(定点把握)の動き【第3週(1月13日～1月19日)】

疾患名	2019年	2020年				2019年累計		感染症コメント
	第52週	第1週	第2週	第3週	累計	～3週	～52週	
インフルエンザ	2,141	1,903	1,762	1,508	5,173	4,537	37,862	県北、郡山市、県中、県南、会津、相双、いわき市で流行、福島市、南会津で小流行が続いています。
咽頭結膜熱	50	11	27	7	45	17	1,496	郡山市、相双で小流行が続いており、また、いわき市で小流行が見られます。
A群溶血性レンサ球菌咽頭炎	181	54	144	116	314	135	6,666	県北で流行、郡山市、県南、会津、南会津、相双、いわき市で小流行が続いており、また、福島市、県中で小流行が見られます。
感染性胃腸炎	154	43	209	225	477	178	7,702	県北、県南で小流行が見られます。
水痘	30	40	19	7	66	17	959	
手足口病	24	5	6	5	16	5	7,979	
伝染性紅斑	63	10	69	61	140	50	2,345	郡山市、県中、いわき市で流行が続いています。
突発性発しん	25	5	23	23	51	24	1,514	
ヘルパンギーナ	1	0	0	0	0	1	1,362	
流行性耳下腺炎	4	1	4	3	8	4	239	
急性出血性結膜炎	0	0	0	0	0	0	5	
流行性角結膜炎	15	16	18	12	46	15	632	県南で流行が続いており、また、会津で小流行が見られます。
細菌性髄膜炎	0	0	0	0	0	0	5	
無菌性髄膜炎	1	0	0	0	0	0	9	
マイコプラズマ肺炎	1	1	3	3	7	0	79	福島市、郡山市、会津の各保健所管内の基幹定点医療機関から報告がありました。
クラミジア肺炎(オウム病を除く)	0	0	0	0	0	0	0	
インフルエンザ(入院)	39	19	31	21	71	51	461	福島市、郡山市、県南、会津、いわき市の各保健所管内の基幹定点医療機関から報告がありました。
感染性胃腸炎(病原体がロタウイルスであるものに限る)	0	0	0	0	0	0	146	
RSウイルス感染症	40	18	23	15	56	30	3,455	県北で小流行が続いており、また、県南で小流行が見られます。

隣接県の五類感染症(定点把握)の動き【第52週～第2週】

疾患名	宮城県			山形県			茨城県			栃木県			新潟県			全国		
	第52週	第1週	第2週	第52週	第1週	第2週	第52週	第1週	第2週	第52週	第1週	第2週	第52週	第1週	第2週	第52週	第1週	第2週
インフルエンザ	2650	809	1548	1393	317	688	2575	2997	2301	1951	704	1373	2147	780	1434	115002	64553	90811
咽頭結膜熱	73	14	29	28	17	20	68	16	33	10	3	13	91	39	64	2460	659	1655
A群溶血性レンサ球菌咽頭炎	258	31	168	192	27	155	216	81	165	83	18	61	408	98	297	10364	2188	7711
感染性胃腸炎	321	57	285	189	25	132	557	210	470	325	61	211	244	48	172	22894	5285	19275
水痘	60	25	54	46	26	29	62	78	61	27	9	29	50	18	60	1959	941	2058
手足口病	60	10	23	4	-	-	23	6	6	17	3	6	57	14	13	1806	345	622
伝染性紅斑	12	4	15	9	2	15	31	9	27	13	1	14	11	4	7	1831	488	1982
突発性発しん	26	4	18	16	3	12	16	8	19	28	7	12	30	8	22	1076	283	1014
ヘルパンギーナ	-	-	-	4	1	-	1	1	-	1	-	-	12	2	5	217	41	103
流行性耳下腺炎	3	-	-	1	-	1	3	3	3	3	2	3	5	-	2	184	67	180
急性出血性結膜炎	-	-	1	-	-	-	-	-	-	-	-	-	2	-	1	11	3	8
流行性角結膜炎	4	-	8	1	1	5	23	9	19	6	2	4	10	5	7	421	158	464
細菌性髄膜炎	-	-	-	-	-	1	-	-	-	1	-	-	1	-	-	20	3	10
無菌性髄膜炎	-	-	-	-	-	-	-	-	1	-	-	-	2	-	-	16	3	10
マイコプラズマ肺炎	6	2	13	4	1	4	11	4	7	2	2	5	4	-	1	171	74	211
クラミジア肺炎(オウム病を除く)	-	-	-	-	-	-	-	-	-	-	-	-	-	-	-	3	-	1
感染性胃腸炎(病原体がロタウイルスであるものに限る)	-	-	-	-	-	-	-	-	-	-	-	-	-	-	-	8	8	8
RSウイルス感染症	65	9	24	12	3	7	26	22	15	22	10	12	59	26	33	1766	649	1023

県内の全数把握疾患および疑似症【第3週(1月13日～1月19日)】

- 一類:エボラ出血熱、クリミア・コンゴ出血熱、痘そう、南米出血熱、ペスト、マールブルグ病、ラッサ熱
 二類:急性灰白髄炎、結核、ジフテリア、重症急性呼吸器症候群(病原体がSARSコロナウイルスであるものに限り)、中東呼吸器症候群(病原体がMERSコロナウイルスであるものに限り)、鳥インフルエンザ(H5N1)、鳥インフルエンザ(H7N9)
 三類:コレラ、細菌性赤痢、腸管出血性大腸菌感染症、腸チフス、パラチフス
 四類:E型肝炎、ウエストナイル熱(ウエストナイル脳炎含む)、A型肝炎、エキノコックス症、黄熱、オウム病、オムスク出血熱、回帰熱、キャサナル森林病、Q熱、狂犬病、コクシジオイデス症、サル痘、ジカウイルス感染症、
 :重症熱性血小板減少症候群(病原体がSFTSウイルスであるものに限り)、腎臓出血熱、西部ウマ脳炎、ダニ媒介脳炎、炭疽、チクングニア熱、つつが虫病、デング熱、東部ウマ脳炎、鳥インフルエンザ(H5N1及びH7N9を除く)、
 :ニパウイルス感染症、日本紅斑熱、日本脳炎、ハンタウイルス肺炎候群、Bウイルス病、鼻疽、ブルセラ症、ペネズエラウマ脳炎、ヘンドラウイルス感染症、発しんチフス、ポツリヌス症、マラリア、野兎病、
 :ライム病、リッサウイルス感染症、リフトバレー熱、類鼻疽、レジオネラ症、レプトスピラ症、ロッキー山紅斑熱
 五類:アメーバ赤痢、ウイルス性肝炎(E型及びA型を除く)、カルバペネム耐性腸内細菌科細菌感染症、急性弛緩性麻痺、急性脳炎(ウエストナイル脳炎、西部ウマ脳炎、ダニ媒介脳炎、東部ウマ脳炎、日本脳炎、ペネズエラウマ脳炎及びリフトバレー熱を除く)、
 :クリプトスポリジウム症、クロイツフェルト・ヤコブ病、劇症型溶血性レンサ球菌感染症、後天性免疫不全症候群、ジアルジア症、侵襲性インフルエンザ菌感染症、侵襲性髄膜炎菌感染症、侵襲性肺炎球菌感染症、
 :水痘(入院に限る。)、先天性風しん症候群、梅毒、播種性クリプトコックス症、破傷風、バンコマイシン耐性黄色ブドウ球菌感染症、バンコマイシン耐性腸球菌感染症、百日咳、風しん、麻しん、薬剤耐性アシネトバクター感染症
 新型インフルエンザ等:新型インフルエンザ、再興型インフルエンザ
 指定:該当なし
 疑似症:発熱、呼吸器症状、発しん、消化器症状又は神経症状その他感染症を疑わせるような症状のうち、医師が一般に認められている医学的知見に基づき、集中治療その他これに準ずるものが必要であり、かつ、直ちに特定の感染症と診断することができないと判断したものを。

以下の表には、過去に届出のあったものを中心に記載しています。

分類	疾患名	2019年				2020年											2019年累計	
		第52週	第1週	第2週	第3週	県合計	福島市	県北	郡山市	県中	県南	会津	南会津	相双	いわき	県合計	～52週	
二類	結核	(福島市1、県北2、 6郡山市1、県中1、 いわき市1)	1(郡山市)	3(福島市1、郡山市1、 相双1)	5(福島市2、郡山市3)	9	3		5					1		9	222	
三類	コレラ																	
	細菌性赤痢																2	
	腸管出血性大腸菌感染症															1	34	
四類	腸チフス																	
	パラチフス																	
	E型肝炎																2	
	A型肝炎															2	8	
	ジカウイルス感染症																	
	重症熱性血小板減少症候群																	
	チクングニア熱																	
	つつが虫病	1(相双)														2	21	
	デング熱																1	
	日本紅斑熱																1	
ブルセラ症																		
マラリア																		
野兎病																		
レジオネラ症																36		
レプトスピラ症																1		
五類	アメーバ赤痢			1(県中)		1				1							11	
	ウイルス性肝炎(A・E型を除く)																3	
	カルバペネム耐性腸内細菌科細菌感染症			3(郡山市2、いわき市1)	1(郡山市)	4			3					1		5	70	
	急性弛緩性麻痺(※2)															1	7	
	急性脳炎(※3)																2	
	クロイツフェルト・ヤコブ病																4	
	劇症型溶血性レンサ球菌感染症			1(郡山市)		1			1							1	10	
	後天性免疫不全症候群																9	
	侵襲性インフルエンザ菌感染症																	3
	侵襲性髄膜炎菌感染症																	
	侵襲性肺炎球菌感染症	1(福島市)			4(福島市2、県北1、 会津1)	4	2	1				1				1	38	
	水痘(入院例に限る。)																	3
	先天性風しん症候群			1(いわき市)		1									1			
	梅毒	2(郡山市1、県南1)		1(相双)	1(郡山市)	2			1					1		2	90	
	播種性クリプトコックス症																1	
破傷風																1		
バンコマイシン耐性腸球菌感染症																		
百日咳(※1)	4(県北1、郡山市2、 県中1)		1(郡山市)	2(相双)	3			1					2		21	283		
風しん															2	18		
麻しん																2		
薬剤耐性アシネトバクター感染症																		
疑似症	法第14条第1項に規定する厚生労働省令で定める疑似症																	

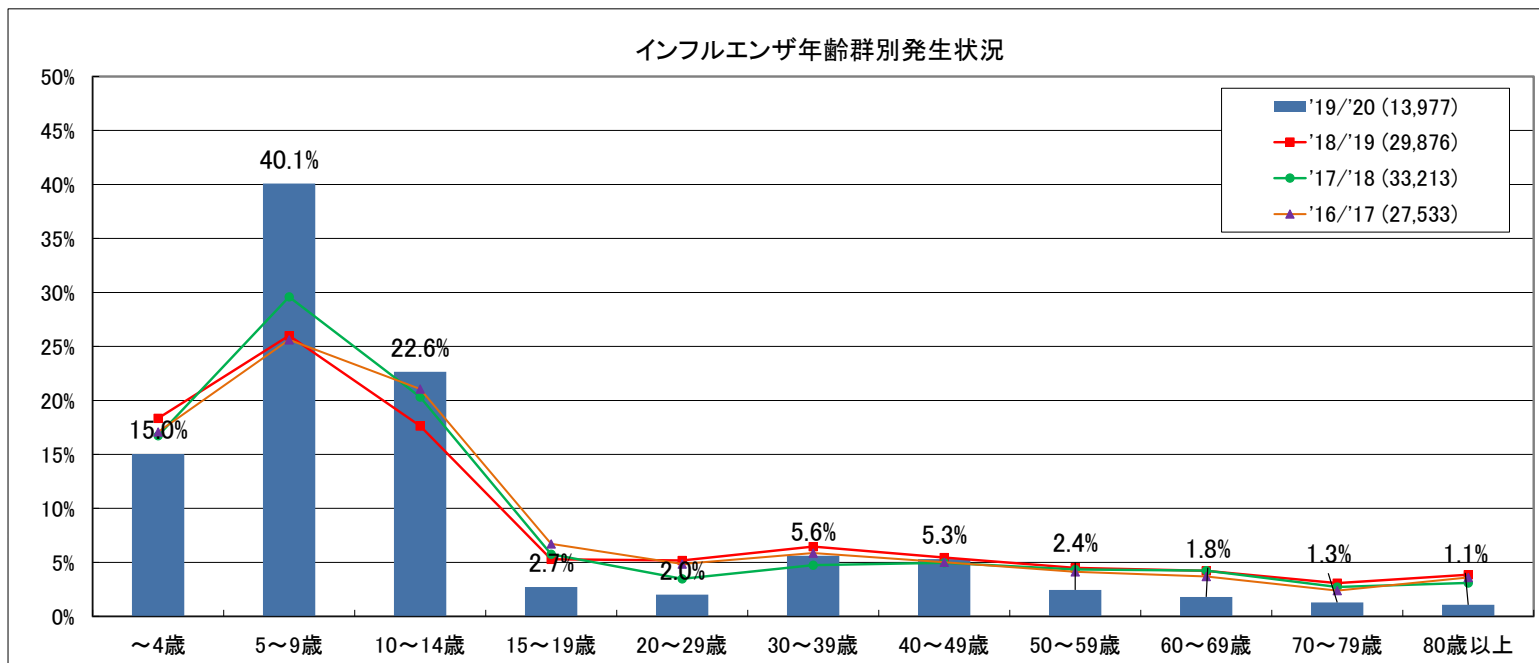
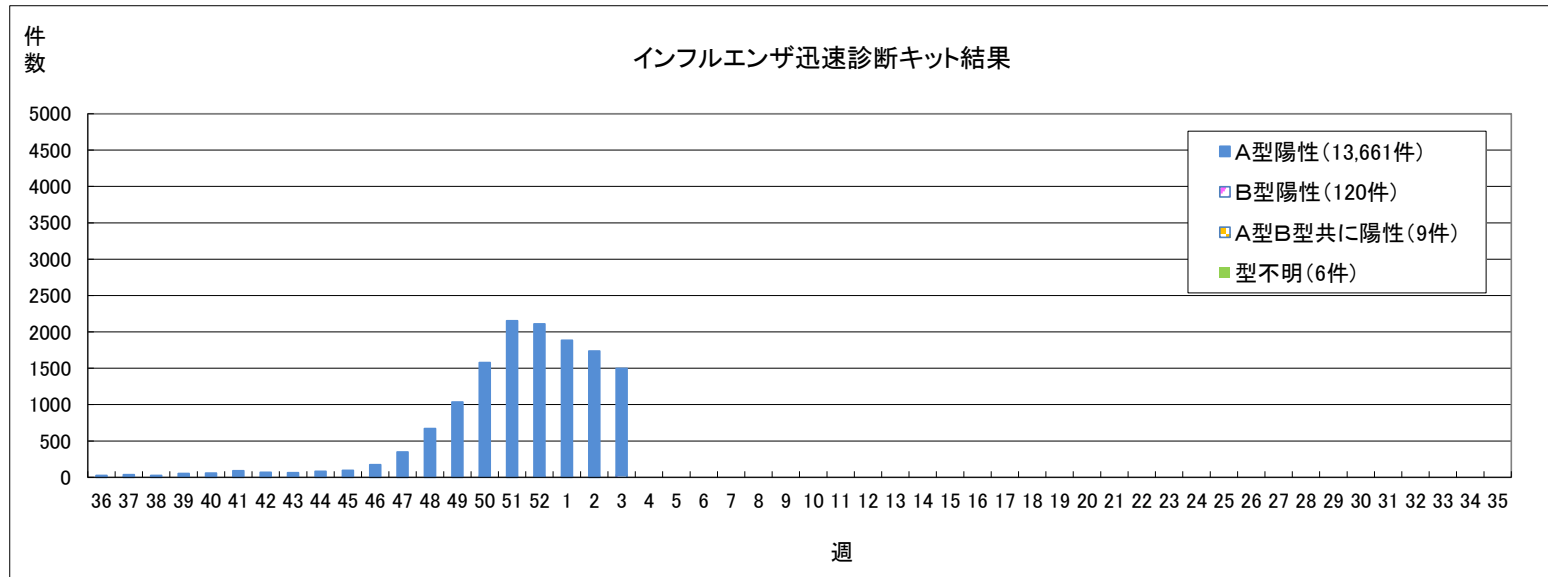
(※1)平成30年1月1日から調査開始
 (※2)平成30年5月1日から調査開始
 (※3)ウエストナイル脳炎、西部ウマ脳炎、ダニ媒介脳炎、東部ウマ脳炎、日本脳炎、ペネズエラウマ脳炎及びリフトバレー熱を除く

隣接県の全数把握疾患

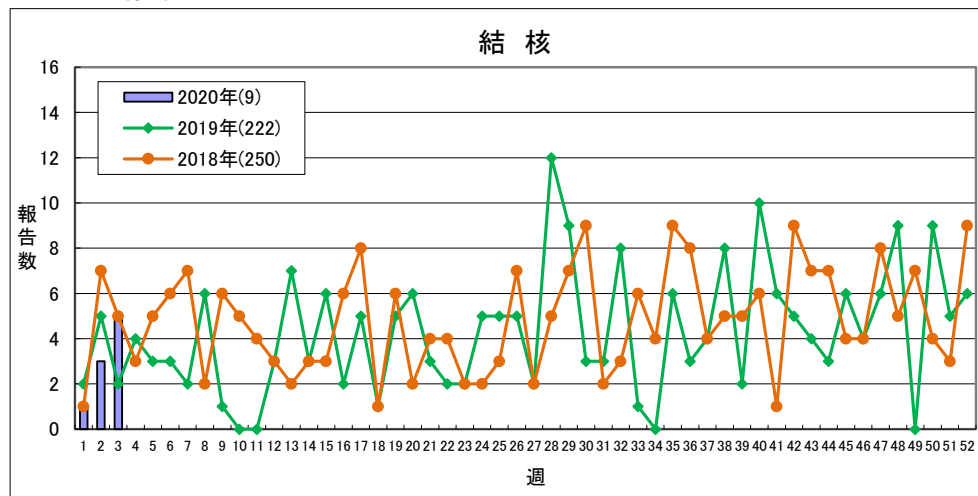
分類	疾患名	宮城県				山形県				茨城県				栃木県				新潟県				福島県				全国			
		52週	1週	2週	R2累計	52週	1週	2週	R2累計	52週	1週	2週	R2累計	52週	1週	2週	R2累計	52週	1週	2週	R2累計	52週	1週	2週	R2累計	52週	1週	2週	R2累計
二類	結核	9		5	5	2		2	2	11	1	5	6	8	1	6	7	8	1	9	10	6	1	3	4	456	31	352	388
三類	コレラ																											1	1
	細菌性赤痢					2																		4	1	4	1	1	1
	腸管出血性大腸菌感染症	2		1	1	2		1	1			1	1											30	4	15	19	15	19
	腸チフス																							2	1	2	1	1	1
	パラチフス																												
四類	E型肝炎					1						1	1													11	1	8	9
	A型肝炎																							4	2	5	9	5	9
	エキノコックス症																							1		1			
	オウム病																												
	回帰熱																												
	Q熱																												
	コクシジオイデス症																												
	ジカウイルス感染症																												
	重症熱性血小板減少症候群																											1	1
	チクングニア熱																											1	1
	つつが虫病													1		1	1					1				28	1	25	27
	デング熱																							4	2	3	5	3	5
	日本紅斑熱													1										2		2	2	2	2
	日本脳炎																												
	Bウイルス病																							1		1			
	ブルセラ症																												
ポツリヌス症																													
マラリア																											2	2	
ライム病																													
類鼻疽																													
レジオネラ症						1	1	2																	18	17	37	54	
レプトスピラ症																									1				
五類	アメーバ赤痢		1		1					2						1	1					1	1			13	4	16	20
	ウイルス性肝炎(A・E型を除く)																									2			
	カルバペネム耐性腸内細菌科細菌感染症			1	1					1		1	1			1	1	1		1	1	3	3			37	9	31	46
	急性弛緩性麻痺(※2)																												
	急性脳炎(※3)			1	1		1		1	4	1	1	2	3			1	1		1	1					45	21	23	48
	クリプトスポリジウム症																												
	クロイツフェルト・ヤコブ病		1																					6		6			
	劇症型溶血性レンサ球菌感染症				1			1	1									2		1	1			1	1	13	13	20	36
	後天性免疫不全症候群		1					1	1			1	1	2				1								20	1	9	11
	ジアルジア症																									1			
	侵襲性インフルエンザ菌感染症			1	1																					12	9	15	28
	侵襲性髄膜炎菌感染症																											1	2
	侵襲性肺炎球菌感染症		1	1	2	3		1	1	2	1		1		1	1		3	2		3	1	4	4	4	89	43	79	137
	水痘(入院例に限る。)																				1					10	2	8	12
	先天性風しん症候群																							1	1			1	1
	梅毒			1	1			1	1	1		1	1			1	1					2		1	1	75	5	66	77
	播種性クリプトコックス症																									4	1		2
	破傷風															1	1									2		2	3
	バンコマイシン耐性腸球菌感染症																									2	1		1
	百日咳(※1)		1		1	2		3	3	3			1	2		3	3	14		6	6	4		1	1	179	14	139	159
風しん																									12	1	9	11	
麻しん																											1	1	
薬剤耐性アシネトバクター感染症																													

(※1) 平成30年1月1日から調査開始
(※2) 平成30年5月1日から調査開始
(※3) ウエストナイル脳炎、西部ウマ脳炎、ダニ媒介脳炎、東部ウマ脳炎、日本脳炎、ペネズエラウマ脳炎及びリフトバレー熱を除く

◎インフルエンザ情報



◎結核情報



	2019年	2020年				2019年
	第52週	第1週	第2週	第3週	累計	合計
福島市	1	0	1	2	3	50
県北	2	0	0	0	0	48
郡山市	1	1	1	3	5	44
県中	1	0	0	0	0	7
県南	0	0	0	0	0	4
会津	0	0	0	0	0	25
南会津	0	0	0	0	0	0
相双	0	0	1	0	1	10
いわき市	1	0	0	0	0	34
合計	6	1	3	5	9	222

「定点当たり」の算出方法

$$\text{定点当たり} = \frac{\text{報告数}}{\text{定点数}}$$

定点数

	インフルエンザ定点	小児科定点	眼科定点	基幹定点
福島市	12	7	2	1
県北	9	5	2	0
郡山市	13	8	2	1
県中	10	6	1	0
県南	7	4	1	1
会津	10	6	2	1
南会津	3	2	0	1
相双	6	4	1	1
いわき市	13	8	2	1
計	83	50	13	7

感染症週報 2020年第3号 2020年1月22日 発行

発行 福島県感染症情報センター(福島県衛生研究所)
〒960-8560 福島市方木田字水戸内16番6号
URL : <http://www.pref.fukushima.lg.jp/sec/21910a/>
E-mail : eiseikenkyuu@pref.fukushima.lg.jp

本週報は、感染症法に基づくものであり、県内の定点医療機関、保健福祉事務所、中核市保健所の御協力を得て分析・提供するものです。