


福島県 感染症情報

検索 

2020年1月10日発行

## 《目次》

・ 感染症患者発生状況	1
・ 保健所管内別流行状況	2
・ 推移・流行状況	3
・ 定点把握疾患(過去の動き)・保健所別流行状況	3～12
・ 県内・隣接県の五類感染症(定点把握)の動き	13
・ 県内・隣接県の全数把握疾患及び県内の疑似症	14～15
・ インフルエンザ情報	16
・ 結核情報	17

## 【インフルエンザについて】

県内の1定点当たりの患者報告数は、第49週に注意報レベルとなる10.00を超え、現在も高い水準で推移しています。これまでの迅速診断キットによる検査ではA型が99%を占めています。インフルエンザは、高熱、関節痛等全身の症状が突然現れます。併せて普通の風邪と同様、鼻汁、咳等の症状もみられます。まれに、乳幼児は脳症を、高齢者は肺炎を伴うなど、重症化するおそれがありますので、早期受診を心掛けてください。また、ワクチン接種や手洗いの励行、外出時のマスクの着用など予防対策に努めましょう。

## 【感染性胃腸炎について】

ノロウイルスによる胃腸炎は、例年冬季に流行し、腹痛、嘔吐、下痢、発熱などの症状がみられます。主な感染経路は、接触感染、経口感染です。排便後や食事の前には、石鹸と流水で十分に手を洗いましょう。また、加熱が必要な食品は中心部までしっかり加熱しましょう。

## 感染症患者発生状況【第1週(12月30日～1月5日)】

### 〈定点把握疾患〉


- ・ インフルエンザは、県北、郡山市、県南、会津、南会津、相双、いわき市で流行、福島市、県中で小流行が続いています。
- ・ 咽頭結膜熱は、県北、郡山市、南会津で小流行が続いています。
- ・ A群溶血性レンサ球菌咽頭炎は、県北、郡山市、県南、会津、南会津、相双、いわき市小流行が続いています。
- ・ 水痘は、いわき市で流行が続いており、また、県北、郡山市で流行が見られます。
- ・ 流行性角結膜炎は、県南で流行が続いています。
- ・ マイコプラズマ肺炎(1名)は、郡山市保健所管内の基幹定点医療機関から報告がありました。
- ・ インフルエンザ(入院)(19名)は、福島市(1名)、郡山市(7名)、県南(2名)、会津(8名)、いわき市(1名)の各保健所管内の基幹定点医療機関から報告がありました。
- ・ RSウイルス感染症は、県北、郡山市で流行が続いています。

### 〈全数把握疾患〉

- ・ 結核(1名;20歳代:女性)は、郡山市保健所管内の医療機関から報告がありました。
- ・ 劇症型溶血性レンサ球菌感染症(1名;50歳代:女性)は、郡山市保健所管内の医療機関から報告がありました。

保健所管内別流行状況【第51週～第1週】

◎ インフルエンザ



◎ A群溶血性レンサ球菌咽頭炎



◎ RSウイルス感染症



第51週 (12月16日～12月22日)

第52週 (12月23日～12月29日)

第1週 (12月30日～1月5日)

## 疾患別推移、流行状況(定点把握)【第51週～第1週】

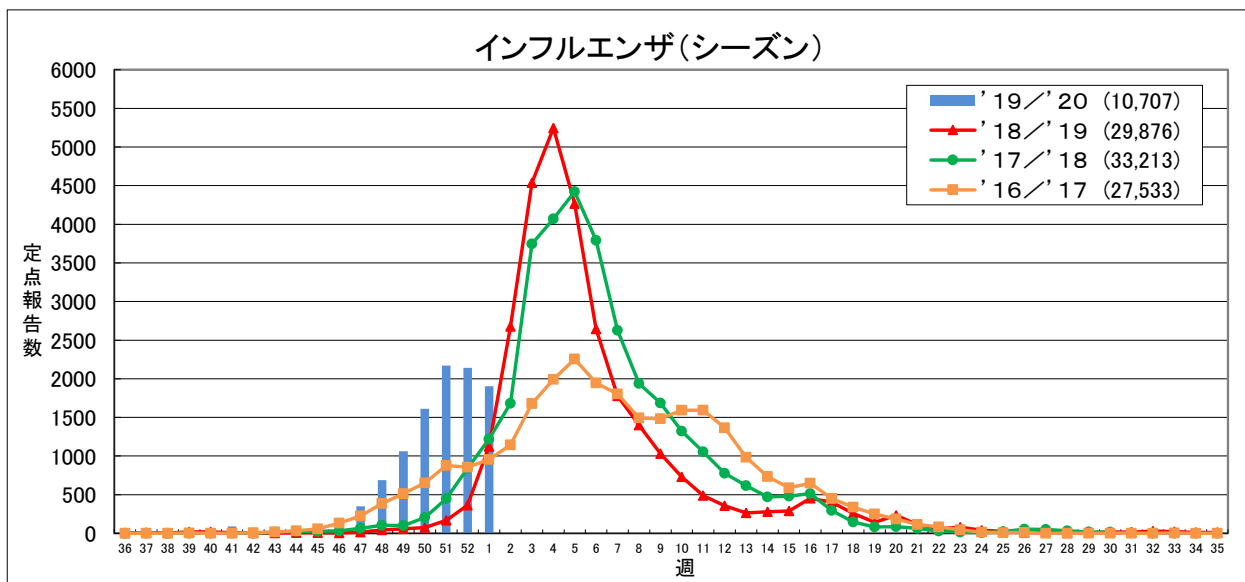
疾患名	推移・流行状況			疾患名	推移・流行状況		
	第51週	第52週	第1週		第51週	第52週	第1週
インフルエンザ	↑★★	→★★	↓★★	流行性耳下腺炎			
咽頭結膜熱	↓★	↑★★	↓★	急性出血性結膜炎			
A群溶血性レンサ球菌咽頭炎	↑★★	↓★	↓★	流行性角結膜炎			
感染性胃腸炎				細菌性髄膜炎			
水痘				無菌性髄膜炎			
手足口病				マイコプラズマ肺炎			
伝染性紅斑	→★★	↓★★	↓	クラミジア肺炎			
ヘルパンギーナ				RSウイルス感染症	↑★★	↓★★	↓

( → : 増減なし、 ↑ : 増加、 ↓ : 減少 )

( 小さい ← ★ ★★ → 大きい )

## 定点把握疾患(過去の動き)・保健所別流行状況

### 【第1週(12月30日～1月5日)】

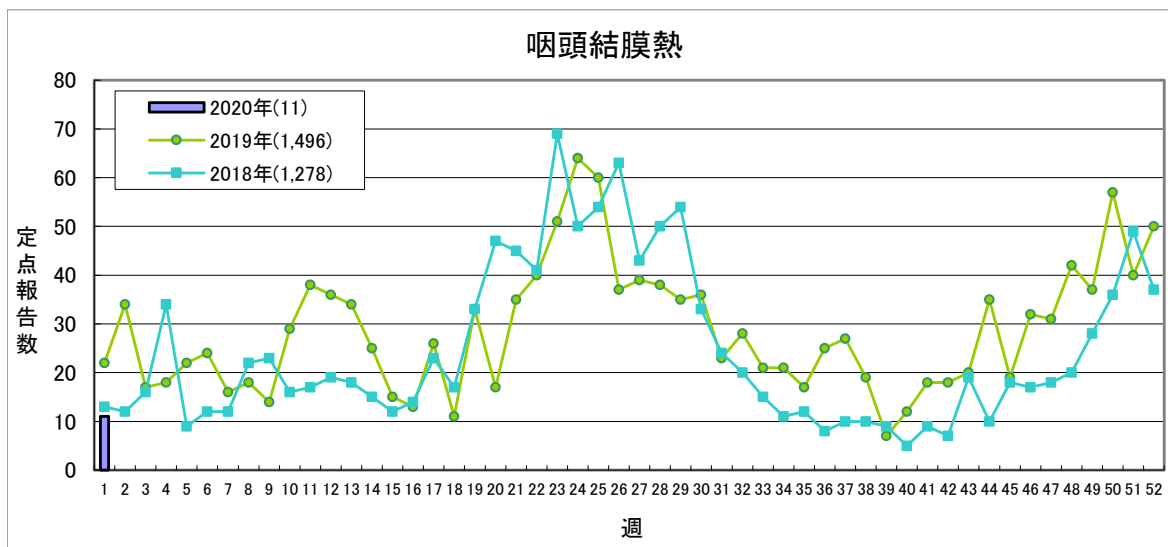


定点当たり 1.0未満 1.0～ 10.0～ 30.0～

	'19/'20				累計	'18/'19合計
	第50週	第51週	第52週	第1週		
福島市	196	267	218	51	1,000	3,210
県北	105	163	161	170	741	3,692
郡山市	205	269	414	258	1,584	4,261
県中	89	146	157	52	667	3,270
県南	178	180	199	391	1,122	2,676
会津	442	665	514	487	2,505	5,513
南会津	26	22	39	36	171	485
相双	117	127	94	184	1,273	1,959
いわき市	253	333	345	274	1,644	4,810
合計	1611	2172	2141	1903	10,707	29,876

(\*)インフルエンザ定点医療機関(83)からの報告数です

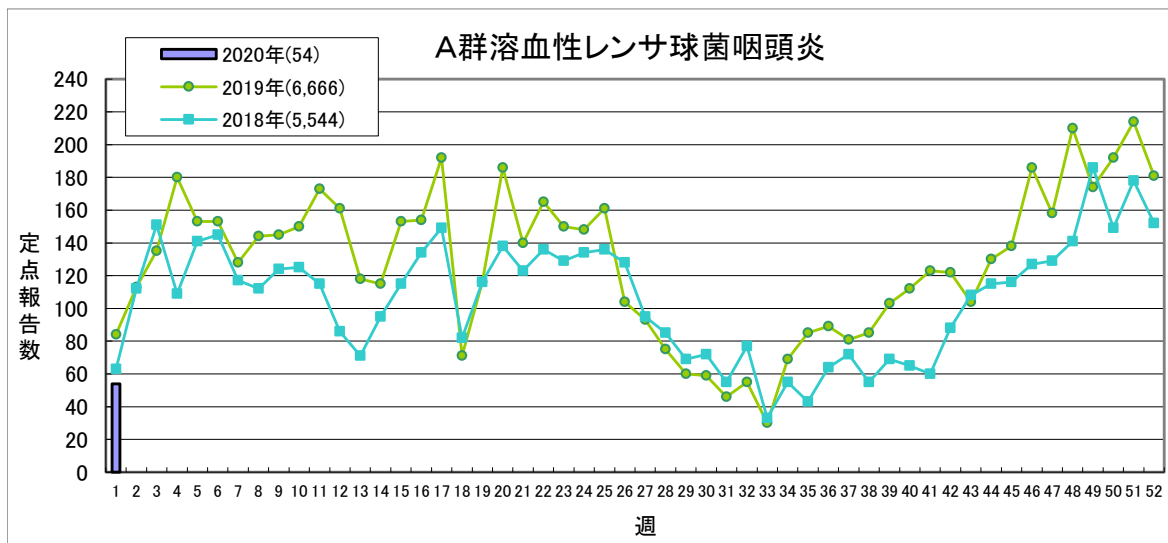
## 【 第1週(12月30日～1月5日) 】



定点当たり **0.2未満** **0.2～** **1.0～** **3.0～**

	2019年			2020年		2019年 合計
	第50週	第51週	第52週	第1週	累計	
福島市	3	4	1	0	0	211
県北	3	5	15	4	4	305
郡山市	22	10	18	4	4	326
県中	0	1	0	0	0	120
県南	3	0	0	1	1	40
会津	13	7	4	1	1	254
南会津	0	1	1	1	1	26
相双	5	3	4	0	0	57
いわき市	8	9	7	0	0	157
合計	57	40	50	11	11	1,496

(\*)小児科定点医療機関(50)からの報告数です

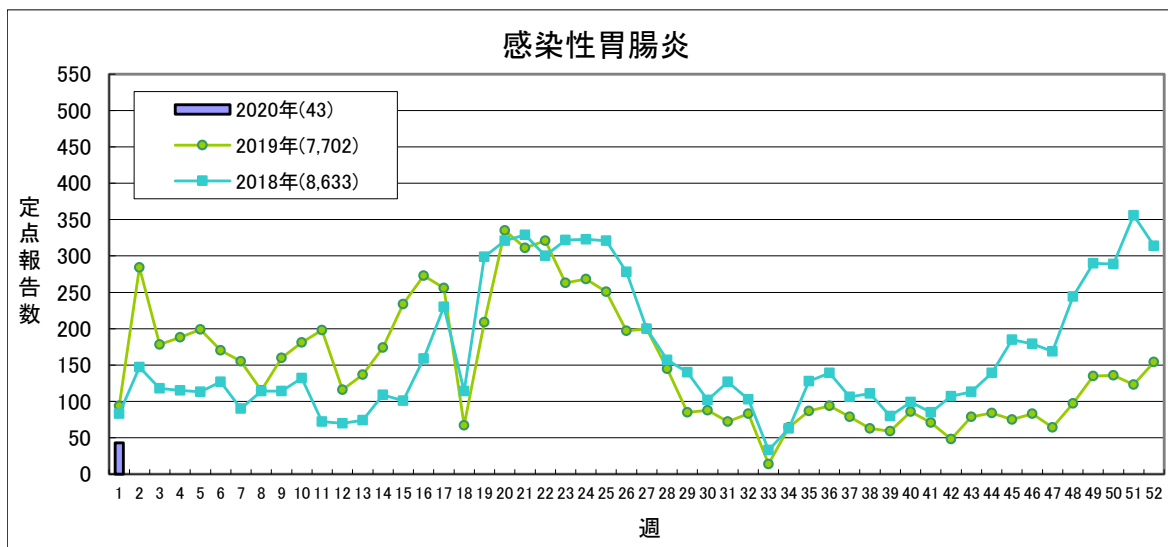


定点当たり **0.5未満** **0.5～** **4.0～** **8.0～**

	2019年			2020年		2019年 合計
	第50週	第51週	第52週	第1週	累計	
福島市	15	12	10	3	3	675
県北	38	35	31	12	12	946
郡山市	32	35	28	10	10	1,288
県中	29	31	32	1	1	933
県南	3	7	7	10	10	303
会津	39	47	28	4	4	1,019
南会津	1	2	2	2	2	42
相双	16	24	22	2	2	538
いわき市	19	21	21	10	10	922
合計	192	214	181	54	54	6,666

(\*)小児科定点医療機関(50)からの報告数です

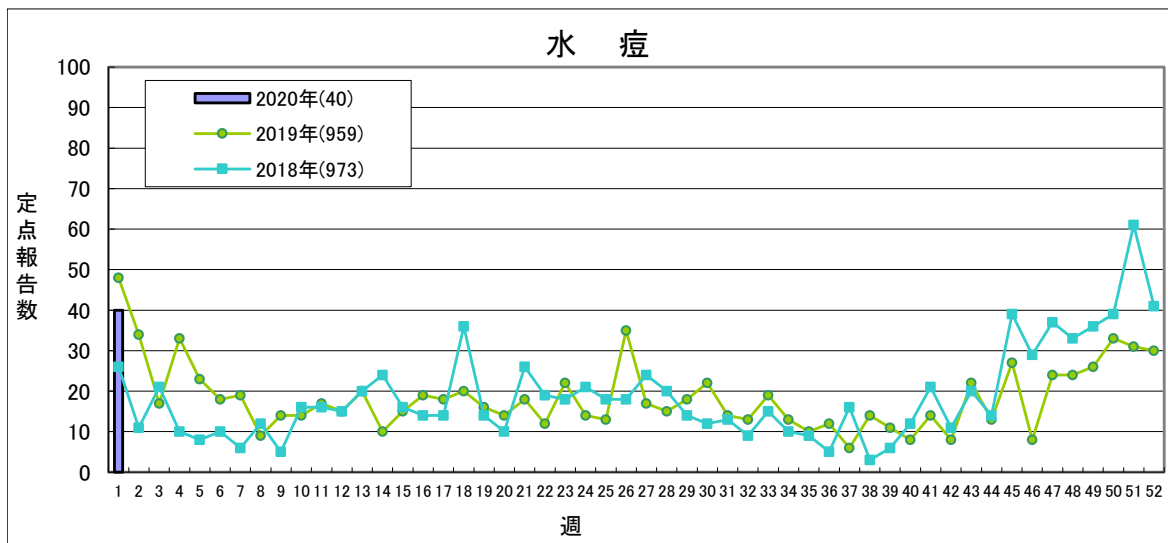
## 【 第1週(12月30日～1月5日) 】



定点当たり **5.1未満** **5.1～** **12.0～** **20.0～**

	2019年			2020年		2019年 合計
	第50週	第51週	第52週	第1週	累計	
福島市	18	20	17	0	0	995
県北	25	19	15	21	21	1,119
郡山市	9	10	15	2	2	645
県中	30	27	42	6	6	1,706
県南	13	12	11	9	9	758
会津	10	11	11	0	0	1,047
南会津	0	0	0	0	0	12
相双	9	7	16	2	2	711
いわき市	22	17	27	3	3	709
合計	136	123	154	43	43	7,702

(\*)小児科定点医療機関(50)からの報告数です

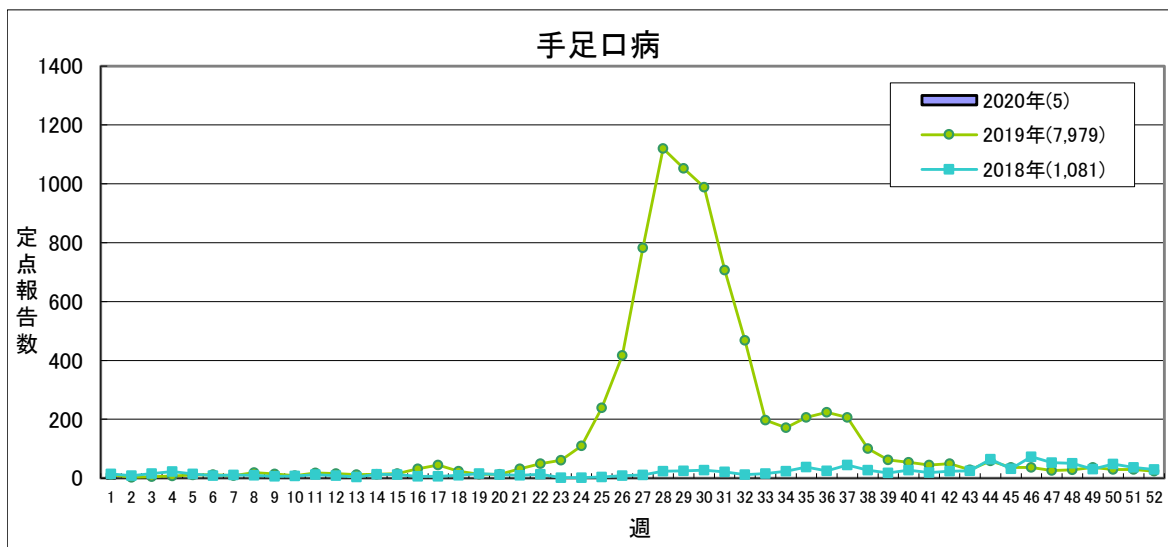


定点当たり **1.0未満** **1.0～** **2.0～**

	2019年			2020年		2019年 合計
	第50週	第51週	第52週	第1週	累計	
福島市	10	5	2	0	0	113
県北	0	1	2	5	5	82
郡山市	6	2	1	8	8	174
県中	9	20	14	0	0	195
県南	0	0	0	2	2	70
会津	1	0	0	1	1	74
南会津	0	0	0	0	0	5
相双	0	0	0	0	0	64
いわき市	7	3	11	24	24	182
合計	33	31	30	40	40	959

(\*)小児科定点医療機関(50)からの報告数です  
平成30年36週より流行状況判断基準が変更となりました

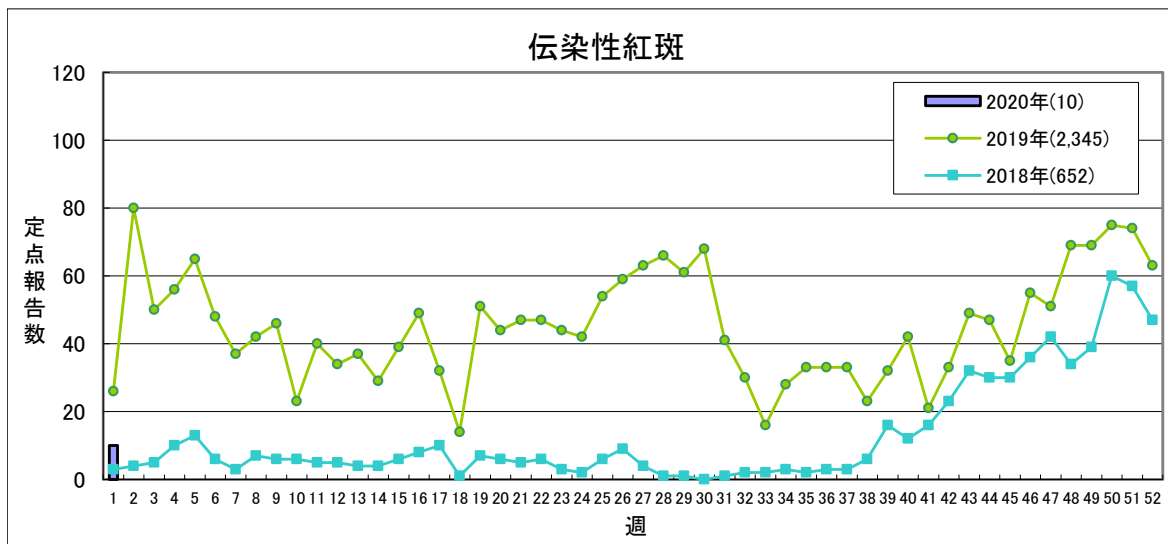
## 【 第1週(12月30日～1月5日) 】



定点当たり **1.0未満** **1.0～** **2.0～** **5.0～**

	2019年			2020年		2019年
	第50週	第51週	第52週	第1週	累計	合計
福島市	7	6	3	0	0	1,130
県北	9	2	3	5	5	756
郡山市	6	7	9	0	0	1,003
県中	3	13	6	0	0	937
県南	5	0	1	0	0	556
会津	0	2	2	0	0	1,030
南会津	0	0	0	0	0	65
相双	0	0	0	0	0	684
いわき市	0	0	0	0	0	1,818
合計	30	30	24	5	5	7,979

(\*)小児科定点医療機関(50)からの報告数です

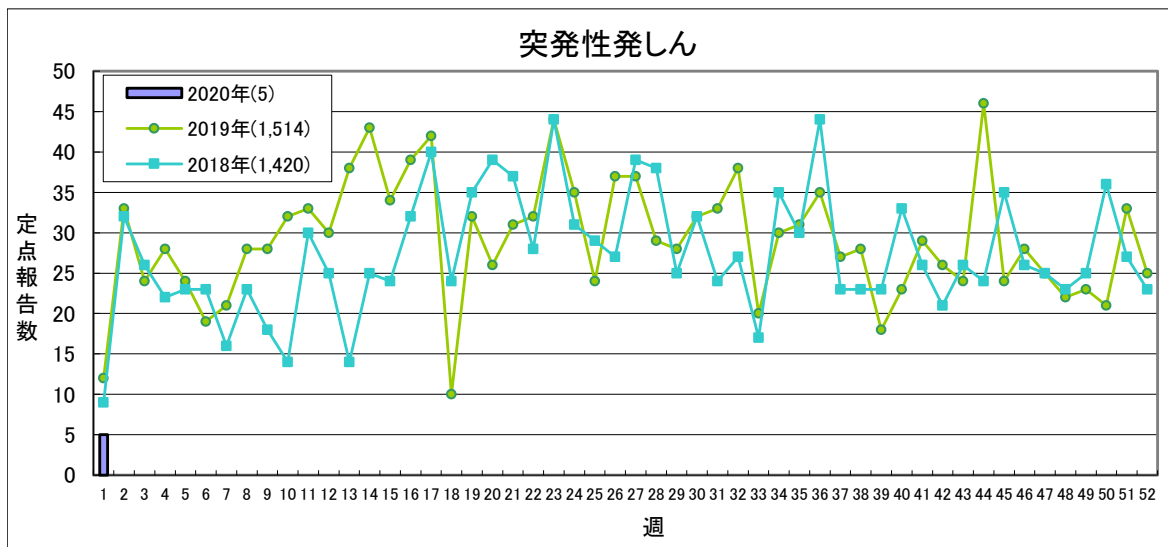


定点当たり **0.5未満** **0.5～** **1.0～** **2.0～**

	2019年			2020年		2019年
	第50週	第51週	第52週	第1週	累計	合計
福島市	3	1	1	0	0	130
県北	1	0	0	1	1	209
郡山市	18	18	21	3	3	284
県中	17	17	15	2	2	518
県南	0	0	4	1	1	157
会津	0	0	0	0	0	255
南会津	0	0	0	0	0	2
相双	3	6	4	0	0	137
いわき市	33	32	18	3	3	653
合計	75	74	63	10	10	2,345

(\*)小児科定点医療機関(50)からの報告数です

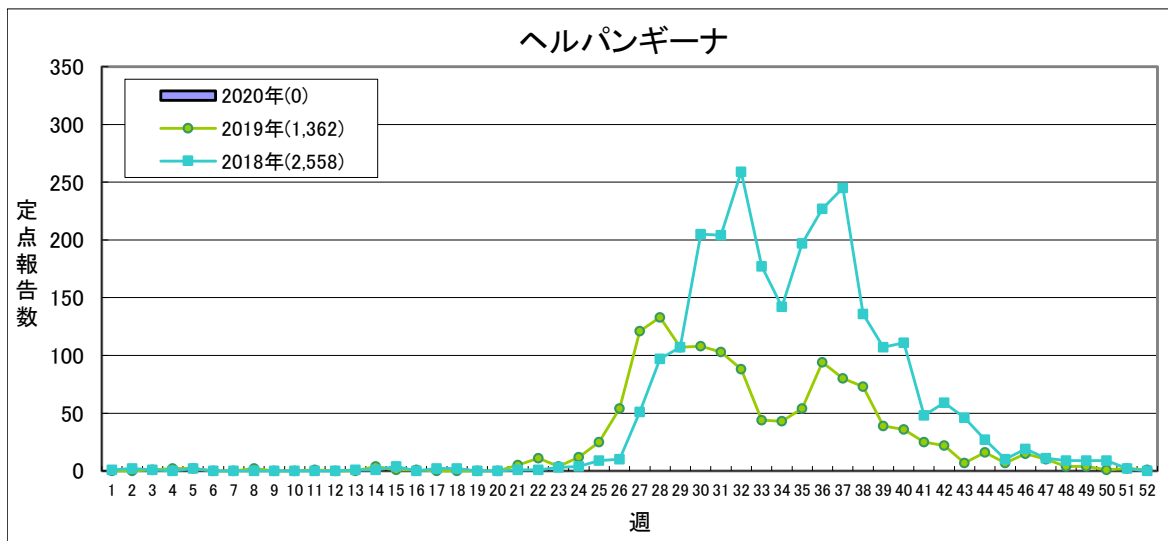
【 第1週(12月30日～1月5日) 】



流行状況の表記はありません

	2019年			2020年		2019年 合計
	第50週	第51週	第52週	第1週	累計	
福島市	3	6	4	0	0	215
県北	3	6	6	1	1	214
郡山市	3	5	1	1	1	196
県中	3	1	4	1	1	210
県南	0	0	0	0	0	68
会津	0	1	0	0	0	97
南会津	1	1	1	1	1	4
相双	3	7	7	0	0	327
いわき市	5	6	2	1	1	183
合計	21	33	25	5	5	1,514

(\*)小児科定点医療機関(50)からの報告数です

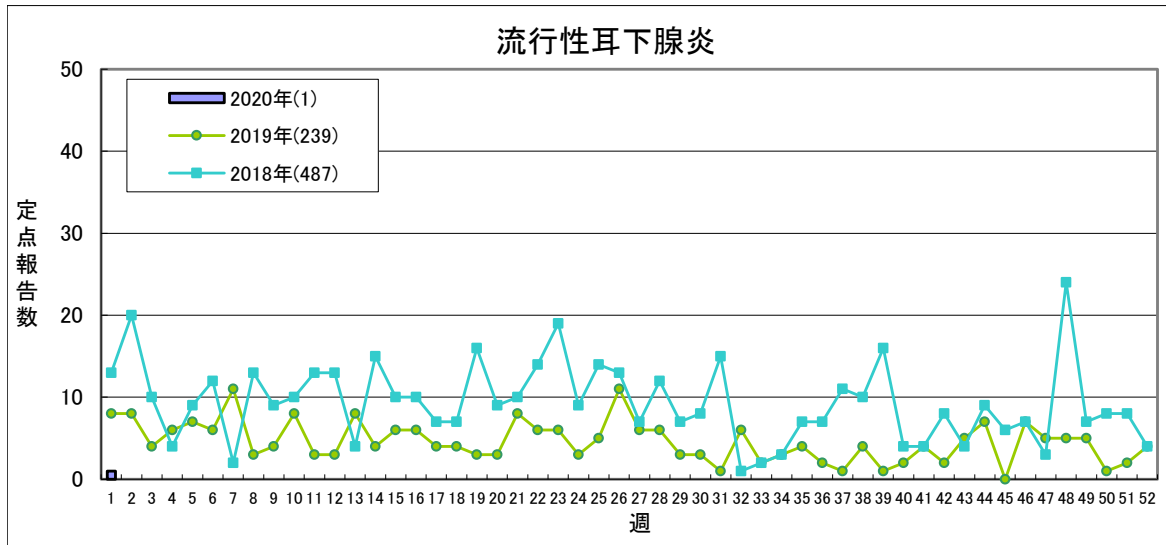


定点当たり **0.5未満** **0.5～** **2.0～** **6.0～**

	2019年			2020年		2019年 合計
	第50週	第51週	第52週	第1週	累計	
福島市	0	0	1	0	0	142
県北	1	2	0	0	0	304
郡山市	0	0	0	0	0	209
県中	0	0	0	0	0	65
県南	0	0	0	0	0	102
会津	0	0	0	0	0	137
南会津	0	0	0	0	0	15
相双	0	0	0	0	0	219
いわき市	0	0	0	0	0	169
合計	1	2	1	0	0	1,362

(\*)小児科定点医療機関(50)からの報告数です

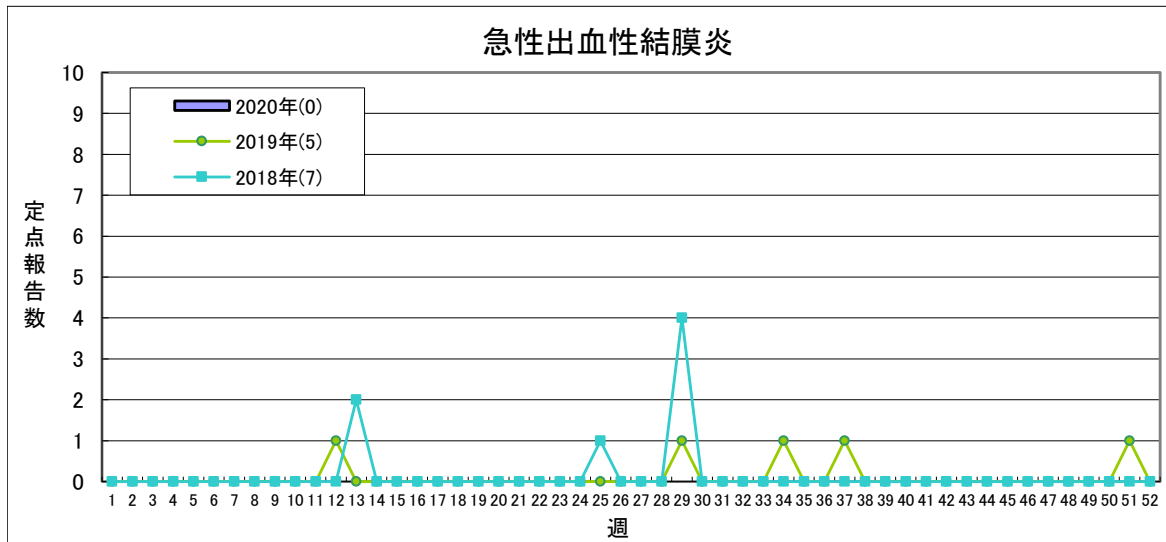
## 【 第1週(12月30日～1月5日) 】



定点当たり **0.5未満** **0.5～** **3.0～** **6.0～**

	2019年			2020年		2019年
	第50週	第51週	第52週	第1週	累計	合計
福島市	0	0	0	0	0	7
県北	0	0	0	0	0	2
郡山市	0	1	2	0	0	60
県中	0	0	0	0	0	56
県南	0	0	0	0	0	28
会津	0	0	0	0	0	11
南会津	0	0	0	0	0	0
相双	0	0	2	0	0	24
いわき市	1	1	0	1	1	51
合計	1	2	4	1	1	239

(\*)小児科定点医療機関(50)からの報告数です



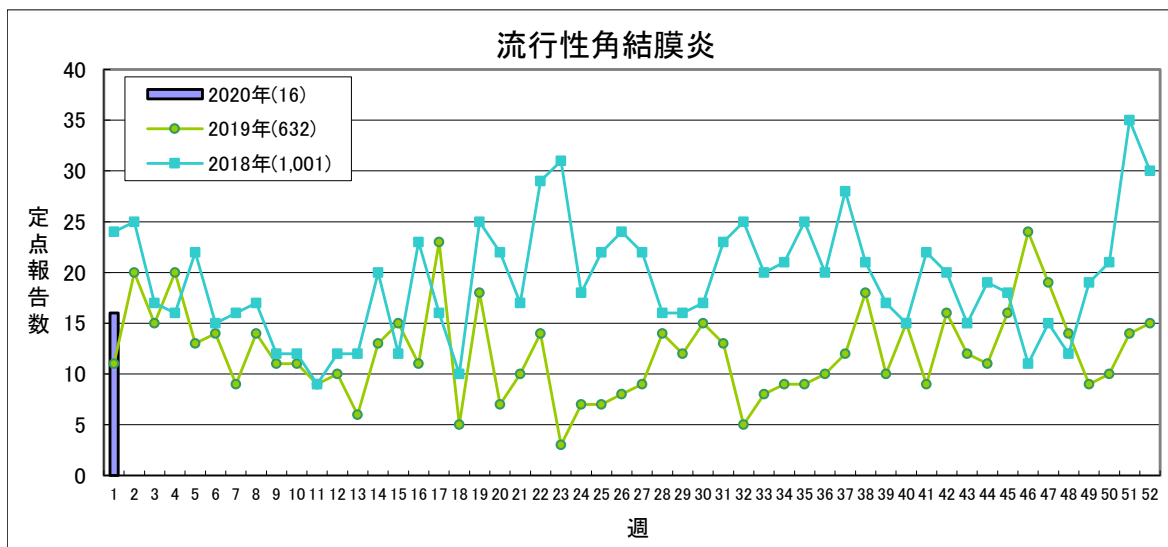
定点当たり **1.0未満** **1.0～**

	2019年			2020年		2019年
	第50週	第51週	第52週	第1週	累計	合計
福島市	0	1	0	0	0	2
県北	0	0	0	0	0	0
郡山市	0	0	0	0	0	0
県中	0	0	0	0	0	0
県南	0	0	0	0	0	1
会津	0	0	0	0	0	2
南会津	-	-	-	-	-	-
相双	0	0	0	0	0	0
いわき市	0	0	0	0	0	0
合計	0	1	0	0	0	5

(\*)眼科定点医療機関(13)からの報告数です



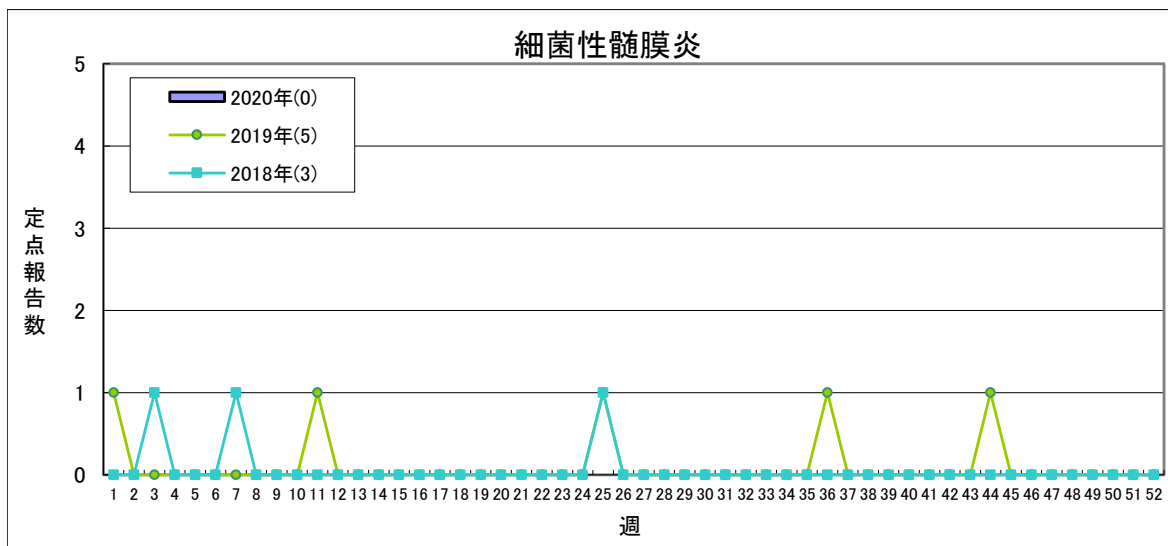
## 【 第1週(12月30日～1月5日) 】



定点当たり **2.0未満** **2.0～** **4.0～** **8.0～**

	2019年			2020年		2019年 合計
	第50週	第51週	第52週	第1週	累計	
福島市	1	2	0	0	0	79
県北	1	0	1	0	0	88
郡山市	0	0	2	6	6	11
県中	0	0	0	0	0	16
県南	5	4	8	5	5	159
会津	2	8	4	3	3	226
南会津	-	-	-	-	-	-
相双	0	0	0	1	1	12
いわき市	1	0	0	1	1	41
合計	10	14	15	16	16	632

(\*)眼科定点医療機関(13)からの報告数です

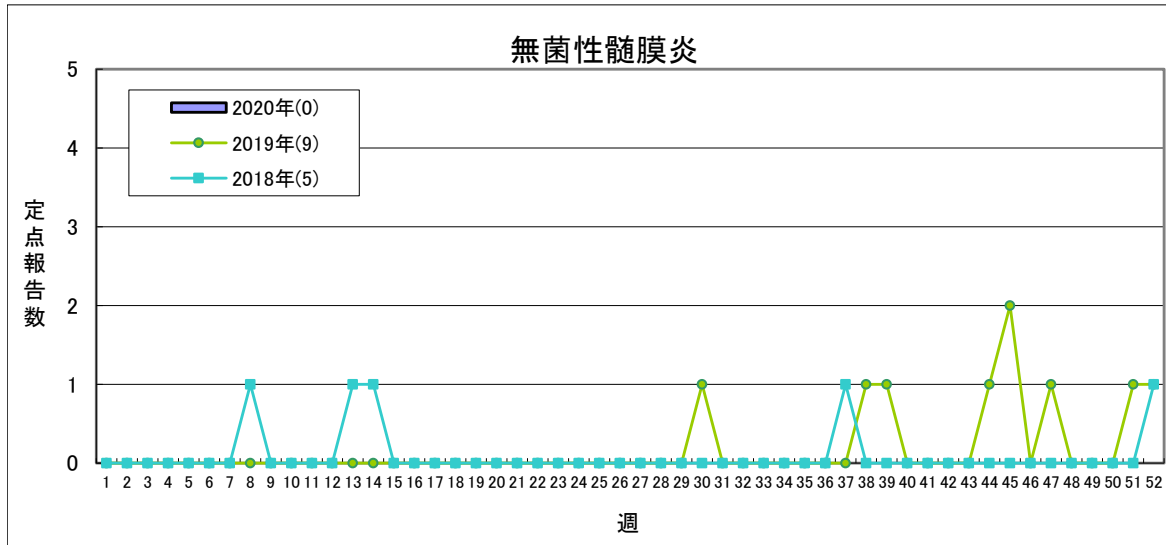


県全体で **1人未満** **1人** **2～4人** **5人以上**

	2019年			2020年		2019年 合計
	第50週	第51週	第52週	第1週	累計	
福島市	0	0	0	0	0	1
県北	-	-	-	-	-	-
郡山市	0	0	0	0	0	4
県中	-	-	-	-	-	-
県南	0	0	0	0	0	0
会津	0	0	0	0	0	0
南会津	0	0	0	0	0	0
相双	0	0	0	0	0	0
いわき市	0	0	0	0	0	0
合計	0	0	0	0	0	5

(\*)基幹定点医療機関(7)からの報告数です

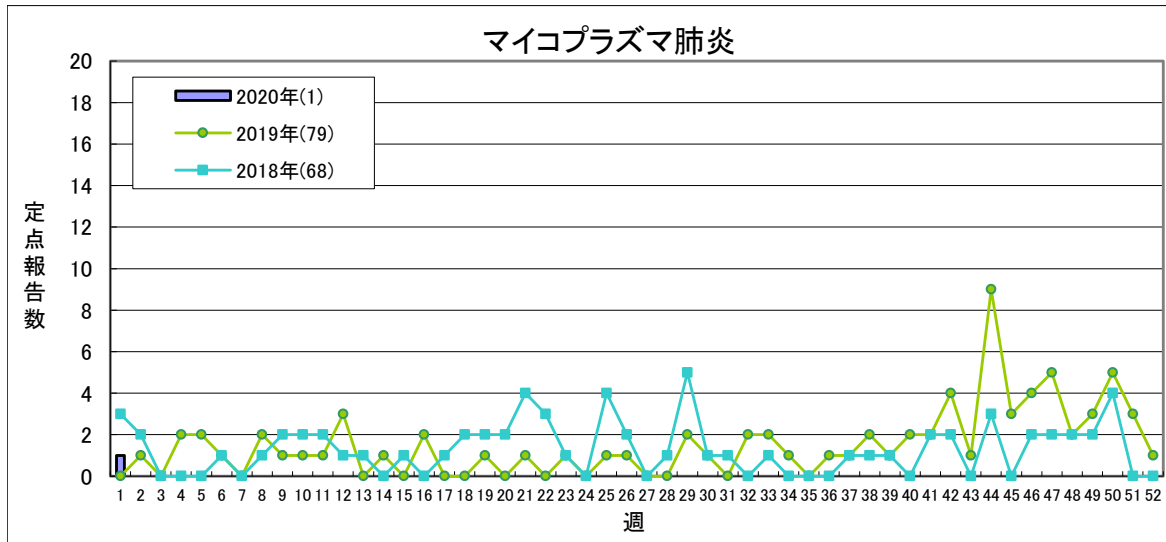
【 第1週(12月30日～1月5日) 】



県全体で 1人以下 1地域2人 2地域又は1地域3人以上 3地域以上

	2019年			2020年		2019年 合計
	第50週	第51週	第52週	第1週	累計	
福島市	0	1	1	0	0	4
県北	-	-	-	-	-	-
郡山市	0	0	0	0	0	5
県中	-	-	-	-	-	-
県南	0	0	0	0	0	0
会津	0	0	0	0	0	0
南会津	0	0	0	0	0	0
相双	0	0	0	0	0	0
いわき市	0	0	0	0	0	0
合計	0	1	1	0	0	9

(\*) 基幹定点医療機関(7)からの報告数です

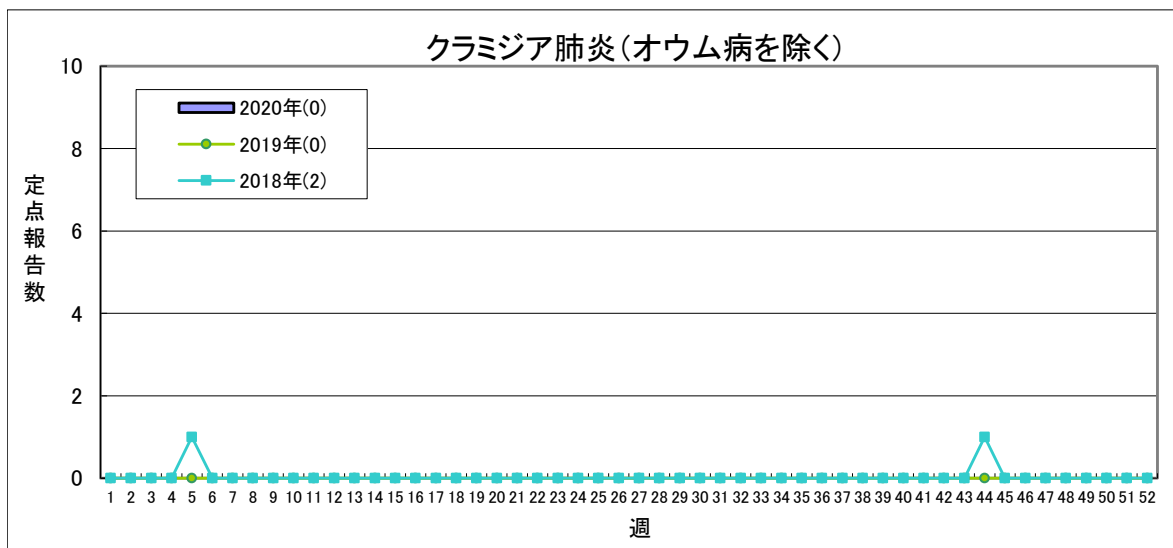


定点当たり 1.5未満 1.5～ 2.1～ 3.1～

	2019年			2020年		2019年 合計
	第50週	第51週	第52週	第1週	累計	
福島市	4	3	1	0	0	37
県北	-	-	-	-	-	-
郡山市	0	0	0	1	1	12
県中	-	-	-	-	-	-
県南	0	0	0	0	0	11
会津	1	0	0	0	0	4
南会津	0	0	0	0	0	0
相双	0	0	0	0	0	0
いわき市	0	0	0	0	0	15
合計	5	3	1	1	1	79

(\*) 基幹定点医療機関(7)からの報告数です

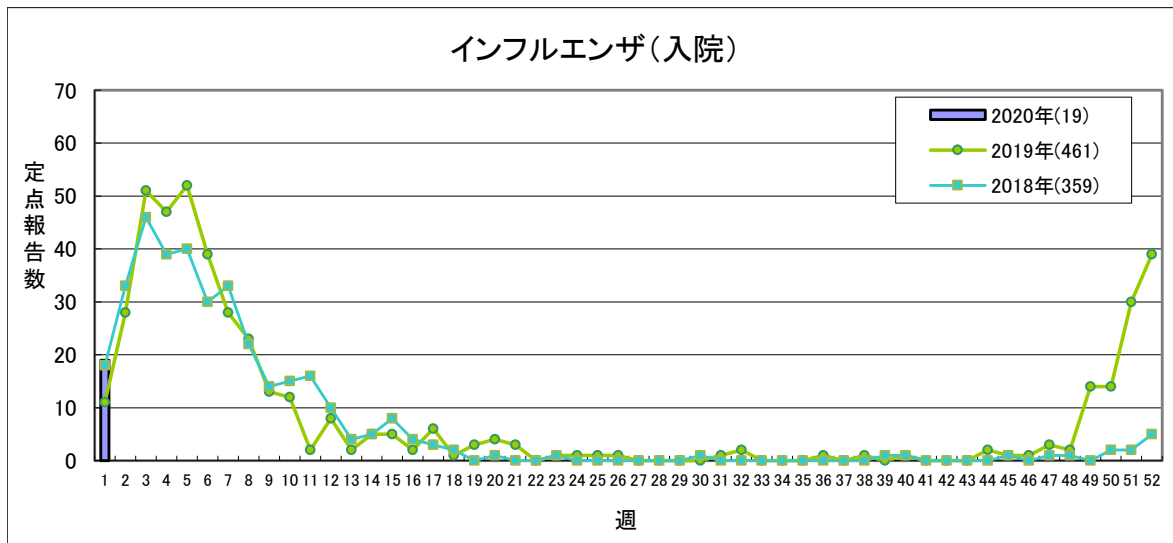
【 第1週(12月30日～1月5日) 】



定点当たり **1.0未満** **1.0～** **1.6～** **2.1～**

	2019年			2020年		2019年
	第50週	第51週	第52週	第1週	累計	合計
福島市	0	0	0	0	0	0
県北	-	-	-	-	-	-
郡山市	0	0	0	0	0	0
県中	-	-	-	-	-	-
県南	0	0	0	0	0	0
会津	0	0	0	0	0	0
南会津	0	0	0	0	0	0
相双	0	0	0	0	0	0
いわき市	0	0	0	0	0	0
合計	0	0	0	0	0	0

(\*) 基幹定点医療機関(7)からの報告数です

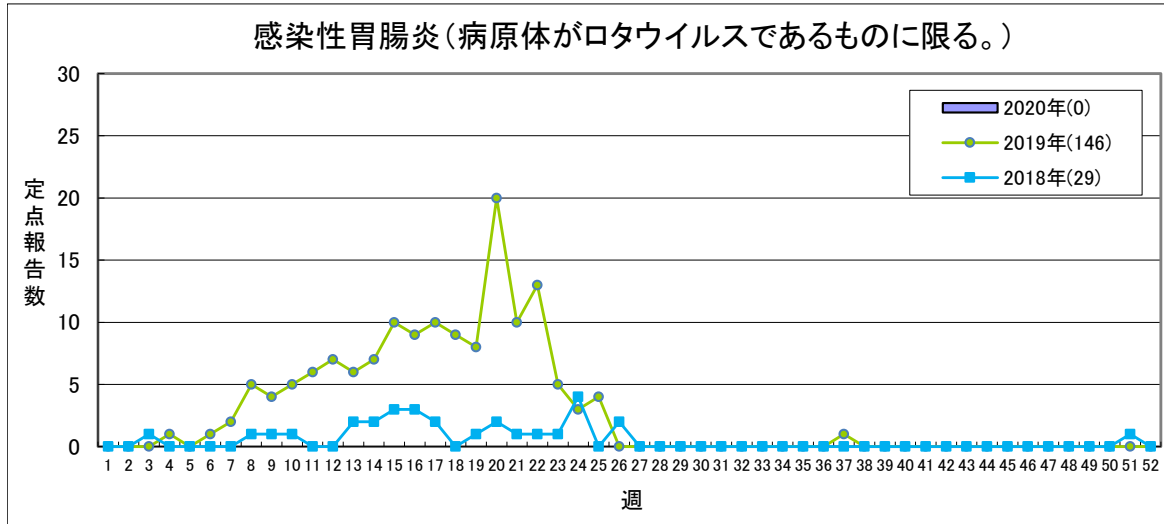


流行状況の表記はありません

	2019年			2020年		2019年
	第50週	第51週	第52週	第1週	累計	合計
福島市	0	0	6	1	1	56
県北	-	-	-	-	-	-
郡山市	1	5	2	7	7	83
県中	-	-	-	-	-	-
県南	3	6	10	2	2	73
会津	4	13	16	8	8	131
南会津	1	1	0	0	0	28
相双	0	1	0	0	0	20
いわき市	5	4	5	1	1	70
合計	14	30	39	19	19	461

(\*) 基幹定点医療機関(7)からの報告数です

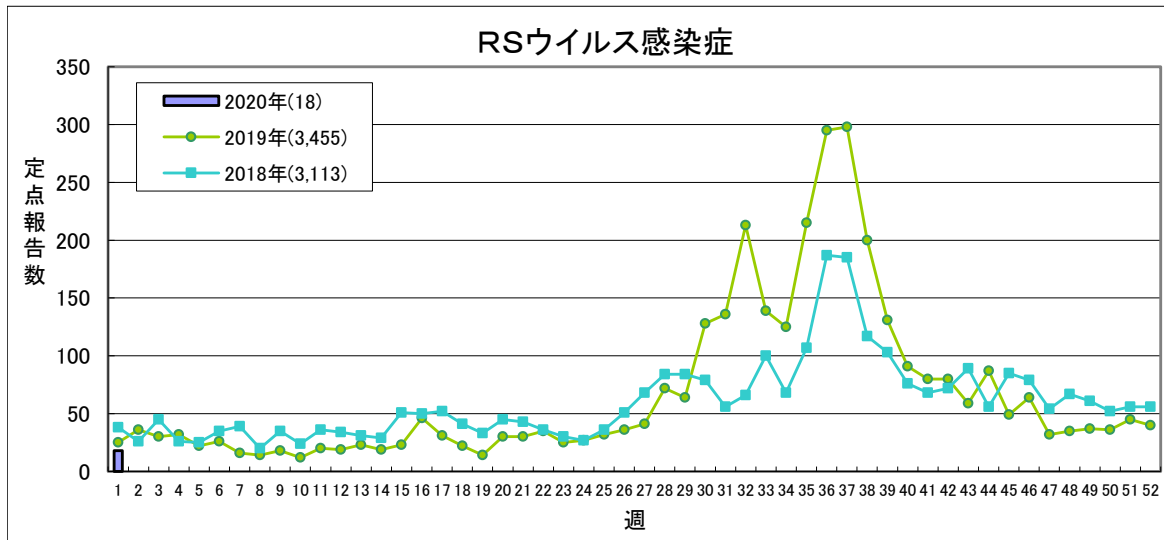
## 【 第1週(12月30日～1月5日) 】



流行状況の表記はありません

	2019年			2020年		2019年
	第50週	第51週	第52週	第1週	累計	合計
福島市	0	0	0	0	0	14
県北	-	-	-	-	-	-
郡山市	0	0	0	0	0	29
県中	-	-	-	-	-	-
県南	0	0	0	0	0	8
会津	0	0	0	0	0	90
南会津	0	0	0	0	0	2
相双	0	0	0	0	0	0
いわき市	0	0	0	0	0	3
合計	0	0	0	0	0	146

(\*) 基幹定点医療機関(7)からの報告数です



定点当たり **0.4未満** **0.4～** **0.8～** **1.1～**

	2019年			2020年		2019年
	第50週	第51週	第52週	第1週	累計	合計
福島市	7	8	7	1	1	432
県北	8	11	17	4	4	680
郡山市	7	10	5	8	8	536
県中	6	5	5	2	2	269
県南	0	1	0	1	1	172
会津	3	9	4	1	1	764
南会津	0	0	0	0	0	38
相双	3	1	2	1	1	319
いわき市	2	0	0	0	0	245
合計	36	45	40	18	18	3,455

(\*) 小児科定点医療機関(50)からの報告数です

県内の五類感染症(定点把握)の動き【第1週(12月30日～1月5日)】

疾患名	2019年			2020年		2019年累計		感染症コメント
	第50週	第51週	第52週	第1週	累計	～1週	～52週	
インフルエンザ	1,611	2,172	2,141	1,903	1,903	1,123	37,862	県北、郡山市、県南、会津、南会津、相双、いわき市で流行、福島市、県中で小流行が続いています。
咽頭結膜熱	57	40	50	11	11	22	1,496	県北、郡山市、南会津で小流行が続いています。
A群溶血性レンサ球菌咽頭炎	192	214	181	54	54	84	6,666	県北、郡山市、県南、会津、南会津、相双、いわき市小流行が続いています。
感染性胃腸炎	136	123	154	43	43	94	7,702	
水痘	33	31	30	40	40	48	959	いわき市で流行が続いており、また、県北、郡山市で流行が見られます。
手足口病	30	30	24	5	5	12	7,979	
伝染性紅斑	75	74	63	10	10	26	2,345	
突発性発しん	21	33	25	5	5	12	1,514	
ヘルパンギーナ	1	2	1	0	0	0	1,362	
流行性耳下腺炎	1	2	4	1	1	8	239	
急性出血性結膜炎	0	1	0	0	0	0	5	
流行性角結膜炎	10	14	15	16	16	11	632	県南で流行が続いています。
細菌性髄膜炎	0	0	0	0	0	1	5	
無菌性髄膜炎	0	1	1	0	0	0	9	
マイコプラズマ肺炎	5	3	1	1	1	0	79	郡山市保健所管内の基幹定点医療機関から報告がありました。
クラミジア肺炎(オウム病を除く)	0	0	0	0	0	0	0	
インフルエンザ(入院)	14	30	39	19	19	11	461	福島市、郡山市、県南、会津、いわき市の各保健所管内の基幹定点医療機関から報告がありました。
感染性胃腸炎(病原体がロタウイルスであるものに限る。)	0	0	0	0	0	0	146	
RSウイルス感染症	36	45	40	18	18	25	3,455	県北、郡山市で流行が続いています。

隣接県の五類感染症(定点把握)の動き【第50週～第52週】

疾患名	宮城県			山形県			茨城県			栃木県			新潟県			全国		
	第50週	第51週	第52週	第50週	第51週	第52週	第50週	第51週	第52週	第50週	第51週	第52週	第50週	第51週	第52週	第50週	第51週	第52週
インフルエンザ	2509	2989	2650	742	1180	1393	1795	2359	2575	943	1682	1951	1718	2209	2147	77425	105221	115002
咽頭結膜熱	78	85	73	20	36	28	65	73	68	17	12	10	114	84	91	2532	2444	2460
A群溶血性レンサ球菌咽頭炎	329	303	258	229	200	192	230	248	216	110	84	83	368	386	408	11250	11780	10364
感染性胃腸炎	279	318	321	204	182	189	421	541	557	292	274	325	227	212	244	20886	23635	22894
水痘	60	84	60	48	38	46	74	56	62	15	24	27	58	42	50	2142	1993	1959
手足口病	70	58	60	8	12	4	27	38	23	29	27	17	106	81	57	2625	2214	1806
伝染性紅斑	17	28	12	17	8	9	36	24	31	15	21	13	19	11	11	1918	2001	1831
突発性発しん	12	19	26	12	8	16	9	18	16	20	20	28	27	25	30	1148	1050	1076
ヘルパンギーナ	2	2	-	4	3	4	2	1	1	-	-	1	17	13	12	243	213	217
流行性耳下腺炎	-	9	3	1	1	1	5	1	3	8	4	3	2	8	5	207	241	184
急性出血性結膜炎	-	-	-	-	-	-	-	-	-	-	-	-	3	1	2	10	4	11
流行性角結膜炎	6	5	4	6	9	1	23	25	23	6	3	6	6	11	10	410	445	421
細菌性髄膜炎	-	-	-	-	-	-	-	-	-	-	-	1	-	-	1	14	5	20
無菌性髄膜炎	-	-	-	-	-	-	-	-	-	-	-	-	-	1	2	18	17	16
マイコプラズマ肺炎	11	7	6	4	-	4	5	9	11	-	3	2	2	8	4	209	226	171
クラミジア肺炎(オウム病を除く)	-	-	-	-	-	-	-	-	-	-	-	-	-	1	-	2	7	3
感染性胃腸炎(病原体がロタウイルスであるものに限る。)	-	-	-	-	-	-	-	-	-	-	-	-	-	1	-	4	5	8
RSウイルス感染症	42	57	65	18	16	12	9	19	26	18	22	22	55	64	59	1617	1702	1766

県内の全数把握疾患および疑似症【第1週(12月30日～1月5日)】

一類:エボラ出血熱、クリミア・コンゴ出血熱、痘そう、南米出血熱、ペスト、マールブルグ病、ラッサ熱  
 二類:急性灰白髄炎、結核、ジフテリア、重症急性呼吸器症候群(病原体がSARSコロナウイルスであるものに限る)、中東呼吸器症候群(病原体がMERSコロナウイルスであるものに限る)、鳥インフルエンザ(H5N1)、鳥インフルエンザ(H7N9)  
 三類:コレラ、細菌性赤痢、腸管出血性大腸菌感染症、腸チフス、バラチフス  
 四類:E型肝炎、ウエストナイル熱(ウエストナイル脳炎含む)、A型肝炎、エキソコックス症、黄熱、オウム病、オムスク出血熱、回帰熱、キャサナル森林病、Q熱、狂犬病、コクシジオイデス症、サル痘、ジカウイルス感染症、重症熱性血小板減少症候群(病原体がSFTSウイルスであるものに限る)、腎臓候性出血熱、西部ウマ脳炎、ダニ媒介脳炎、炭疽、チクングニア熱、つつが虫病、デング熱、東部ウマ脳炎、鳥インフルエンザ(H5N1及びH7N9を除く)、ニパウイルス感染症、日本紅斑熱、日本脳炎、ハンタウイルス肺炎候群、Bウイルス病、鼻疽、ブルセラ症、ペネズエラウマ脳炎、ヘンドラウイルス感染症、発しんチフス、ポツリヌス症、マラリア、野兔病、ライム病、リッサウイルス感染症、リフトバレー熱、類鼻疽、レジオネラ症、レプトスピラ症、ロッキン山紅斑熱  
 五類:アムール赤痢、ウイルス性肝炎(E型及びA型を除く)、カルバペネム耐性腸内細菌科細菌感染症、急性弛緩性麻痺、急性脳炎(ウエストナイル脳炎、西部ウマ脳炎、ダニ媒介脳炎、東部ウマ脳炎、日本脳炎、ペネズエラウマ脳炎及びリフトバレー熱を除く)、クロイツフェルト・ヤコブ病、劇症型溶血性レンサ球菌感染症、後天性免疫不全症候群、ジアルジア症、侵襲性インフルエンザ菌感染症、侵襲性髄膜炎菌感染症、侵襲性肺炎球菌感染症、水痘(入院に限る。)、先天性風しん症候群、梅毒、播種性クリプトコックス症、破傷風、バンコマイシン耐性黄色ブドウ球菌感染症、バンコマイシン耐性腸球菌感染症、百日咳、風しん、麻しん、薬剤耐性アシネトバクター感染症  
 新型インフルエンザ等:新型インフルエンザ、再興型インフルエンザ  
 指定:該当なし  
 疑似症:発熱、呼吸器症状、発しん、消化器症状又は神経症状その他感染症を疑わせるような症状のうち、医師が一般に認められている医学的知見に基づき、集中治療その他これに準ずるものが必要であり、かつ、直ちに特定の感染症と診断することができないと判断したものを。

以下の表には、過去に届出のあったものを中心に記載しています。

分類	疾患名	2019年				2020年										2019年累計						
		第50週	第51週	第52週	第1週	累計										累計						
						福島市	北	郡山市	県中	県南	会津	南会津	相	双	いわき	～1週	～52週					
二類	結核	(福島市2、郡山市2、 会津2、相双1、 いわき市2)	5 (福島市3、東北1、 いわき市1)	(福島市1、東北2、 6 郡山市1、県中1、 いわき市1)	1 (郡山市)	1														2	222	
三類	コレラ																					2
	細菌性赤痢																					34
	腸管出血性大腸菌感染症																					
	腸チフス バラチフス																					
四類	E型肝炎																					2
	A型肝炎																					8
	ジカウイルス感染症																					
	重症熱性血小板減少症候群																					
	チクングニア熱																					
	つつが虫病		1 (東北)	1 (相双)																		21
	デング熱																					1
	日本紅斑熱																					1
	ブルセラ症																					
	マラリア																					
野兔病																						
レジオネラ症		1 (郡山市)																			36	
レプトスピラ症																					1	
五類	アムール赤痢																					11
	ウイルス性肝炎(A・E型を除く)																					3
	カルバペネム耐性腸内細菌科細菌感染症	1 (郡山市)	2 (福島市1、郡山市1)																			1
	急性弛緩性麻痺(※2)																					70
	急性脳炎(※3)																					7
	クロイツフェルト・ヤコブ病																					2
	劇症型溶血性レンサ球菌感染症	1 (郡山市)																				4
	後天性免疫不全症候群																					2
	侵襲性インフルエンザ菌感染症																					4
	侵襲性髄膜炎菌感染症																					10
	侵襲性肺炎球菌感染症	1 (郡山市)	1 (いわき市)	1 (福島市)		1 (郡山市)																9
	水痘(入院例に限る。)																					3
	先天性風しん症候群																					
	梅毒	1 (郡山市)																				89
	播種性クリプトコックス症																					1
	破傷風																					1
	バンコマイシン耐性腸球菌感染症																					
百日咳(※1)	1 (相双)	4 (福島市1、東北1、 郡山市1、相双1)	3 (東北1、郡山市1、 県中1)																		4	
風しん		1 (郡山市)																				1
麻しん																						18
薬剤耐性アシネトバクター感染症																						2
疑似症	法第14条第1項に規定する厚生労働省令で定める疑似症																					

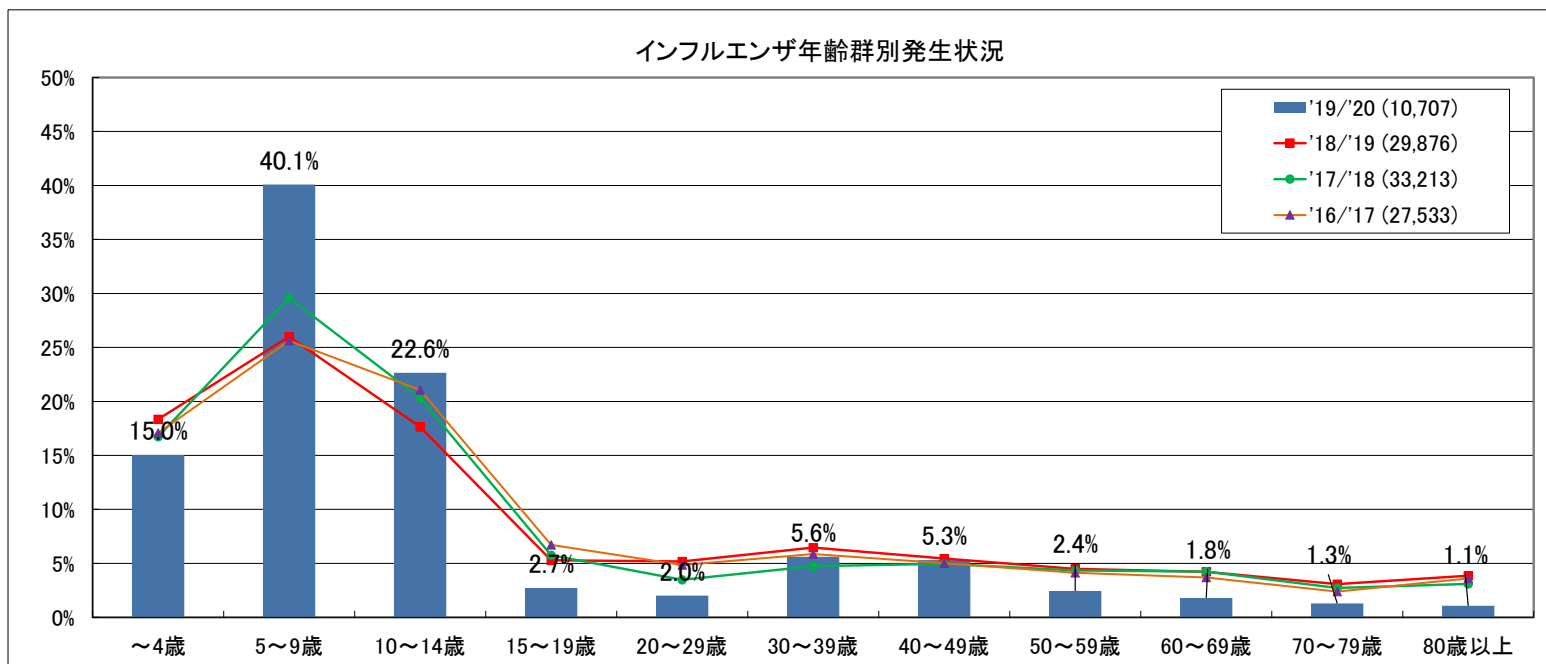
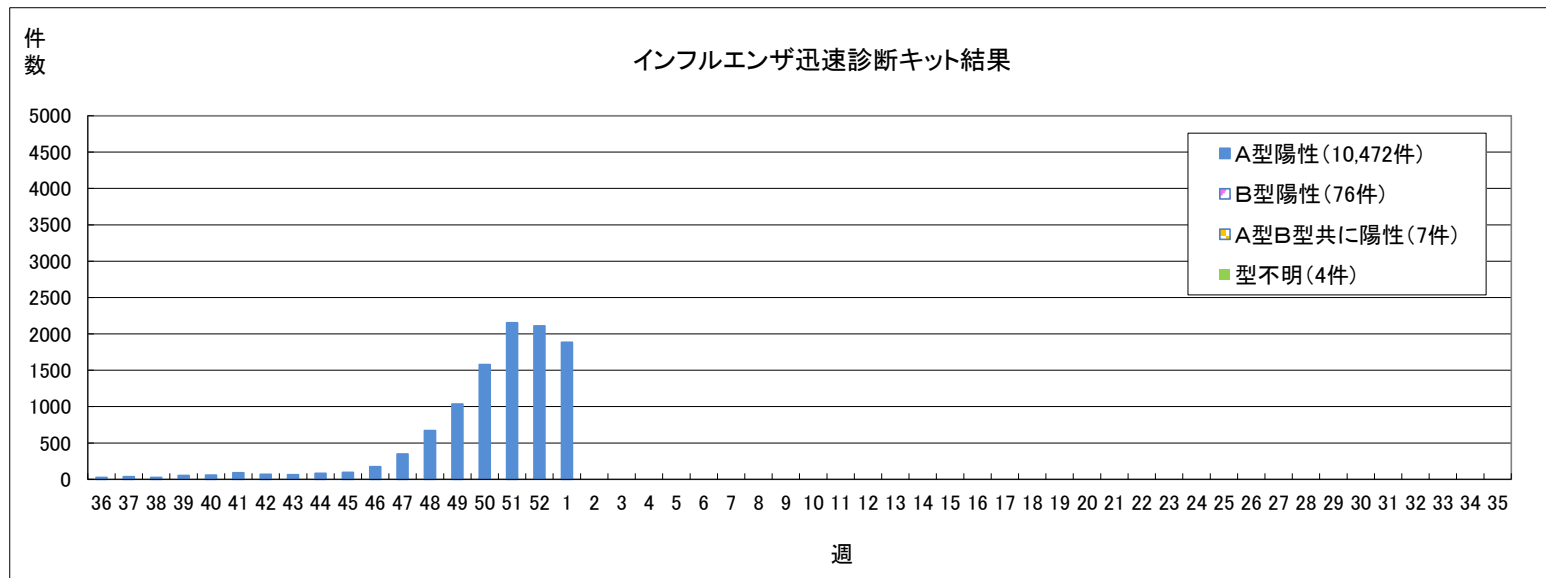
(※1)平成30年1月1日から調査開始  
 (※2)平成30年5月1日から調査開始  
 (※3)ウエストナイル脳炎、西部ウマ脳炎、ダニ媒介脳炎、東部ウマ脳炎、日本脳炎、ペネズエラウマ脳炎及びリフトバレー熱を除く

隣接県の全数把握疾患

分類	疾患名	宮城県				山形県				茨城県				栃木県				新潟県				福島県				全国				
		50週	51週	52週	累計	50週	51週	52週	累計	50週	51週	52週	累計	50週	51週	52週	累計	50週	51週	52週	累計	50週	51週	52週	累計	50週	51週	52週	累計	
二類	結核	3	3	9	339	2	3	2	128	11	6	11	496	5	6	8	269	4	3	8	321	9	5	6	222	313	272	456	21157	
三類	コレラ																												5	
	細菌性赤痢				4	12	3	2	29				2				2				1			2	13	4	4	4	140	
	腸管出血性大腸菌感染症	3	2	2	100	1		2	44				104				64				62			34	31	18	30	3739		
	腸チフス												3								1							2	37	
	パラチフス				1																						2	21		
四類	E型肝炎				10			1	9				17				3				11			2	11	8	11	490		
	A型肝炎				5								6				4				8			8	2		4	425		
	エキノコックス症				1																					1	1	24		
	オウム病												1				1											13		
	回帰熱																											7		
	Q熱																											2		
	コクシジオイデス症																											2		
	ジカウイルス感染症																												3	
	重症熱性血小板減少症候群																									1		101		
	チクングニア熱																											3	49	
	つつが虫病				5				2	1			10			1	1	1			4		1	1	21	49	42	28	398	
	デング熱				2	2			4	1			10				1				3				1	5	5	4	461	
	日本紅斑熱												2			1	1							1	1	1	2	318		
	日本脳炎																												8	
	Bウイルス病																												1	2
	ブルセラ症																												2	
	ボツリヌス症																												3	
	マラリア												2				1										1	57		
	ライム病																												17	
類鼻疽																												2		
レジオネラ症		1		70				26	1			63		1		53				37		1	36	29	34	18	2314			
レプトスピラ症												1											1				1	32		
五類	アマーバ赤痢				14				11			2	11		1	12					11			11	8	13	13	844		
	ウイルス性肝炎(A・E型を除く)				8								2			9					7			3	4	3	2	327		
	カルバペネム耐性腸内細菌科細菌感染症	1	3		32				15	1		1	63	1		32				1	42	1	2	70	29	40	37	2311		
	急性弛緩性麻痺(※2)												2			6					1			7	2	1		78		
	急性脳炎(※3)				4							1	4	43		2	4	3	22	1	1	1	21		2	20	24	45	952	
	クリプトスポリジウム症																											19		
	クロイツフェルト・ヤコブ病			1	2								3			1	1				7			4	3	2	6	191		
	劇症型溶血性レンサ球菌感染症				20		1		7	1			15	2		11		1	2	14	1		10	17	14	13	923			
	後天性免疫不全症候群	1		1	17	1			4				6		1	2	15			1	8			9	14	16	20	1225		
	ジアルジア症																									2	1	1	53	
	侵襲性インフルエンザ菌感染症				6				7				4			2					12			3		9	12	539		
	侵襲性髄膜炎菌感染症																										2	48		
	侵襲性肺炎球菌感染症	2	1	1	55		1		29		3	2	51	2	1	40				3	65	1	1	1	38	61	61	89	3321	
	水痘(入院例に限る。)				9		1		3				8											3	7	3	10	489		
	先天性風しん症候群																												4	
	梅毒	3	3		76				21	1	1	1	107		2		61		1		44	1		1	89	71	65	75	6577	
	播種性クリプトコックス症				1								4				5				5				1		3	4	155	
	破傷風				3				4				5				3										2	2	125	
	バンコマイシン耐性腸球菌感染症																										4	2	80	
	百日咳(※1)	1	1	1	118			2	166	3	5	3	432	4	1	2	126	8	4	14	499	1	4	3	282	167	160	179	16785	
風しん				4				5				20				11				2		1	18	5	6	12	2306			
麻しん				4								17				3				2			2	1	1		744			
薬剤耐性アシネトバクター感染症																									1			24		

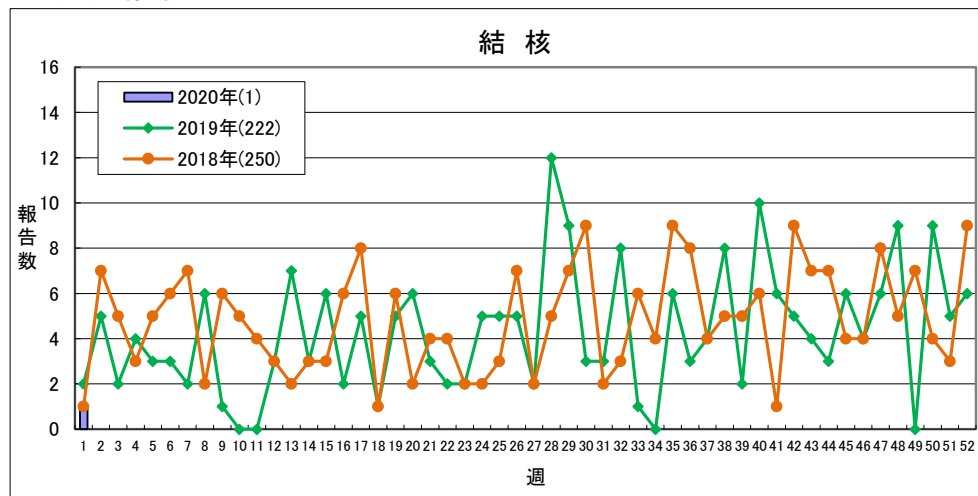
(※1) 平成30年1月1日から調査開始  
(※2) 平成30年5月1日から調査開始  
(※3) ウエストナイル脳炎、西部ウマ脳炎、ダニ媒介脳炎、東部ウマ脳炎、日本脳炎、ペネズエラウマ脳炎及びリフトバレー熱を除く

## ◎インフルエンザ情報





## ◎結核情報



	2019年			2020年		2019年
	第50週	第51週	第52週	第1週	累計	合計
福島市	2	3	1	0	0	50
県北	0	1	2	0	0	48
郡山市	2	0	1	1	1	44
県中	0	0	1	0	0	7
県南	0	0	0	0	0	4
会津	2	0	0	0	0	25
南会津	0	0	0	0	0	0
相双	1	0	0	0	0	10
いわき市	2	1	1	0	0	34
合計	9	5	6	1	1	222

### 「定点当たり」の算出方法

$$\text{定点当たり} = \frac{\text{報告数}}{\text{定点数}}$$

定点数

	インフルエンザ定点	小児科定点	眼科定点	基幹定点
福島市	12	7	2	1
県北	9	5	2	0
郡山市	13	8	2	1
県中	10	6	1	0
県南	7	4	1	1
会津	10	6	2	1
南会津	3	2	0	1
相双	6	4	1	1
いわき市	13	8	2	1
計	83	50	13	7

### 感染症週報 2020年第1号 2020年1月10日 発行

発行 福島県感染症情報センター(福島県衛生研究所)  
〒960-8560 福島市方木田字水戸内16番6号  
URL : <http://www.pref.fukushima.lg.jp/sec/21910a/>  
E-mail : [eiseikenkyuu@pref.fukushima.lg.jp](mailto:eiseikenkyuu@pref.fukushima.lg.jp)

本週報は、感染症法に基づくものであり、県内の定点医療機関、保健福祉事務所、中核市保健所の御協力を得て分析・提供するものです。