


福島県 感染症情報

検索 

2019年10月30日発行

《目次》

・ 感染症患者発生状況	1
・ 保健所管内別流行状況	2
・ 推移・流行状況	3
・ 定点把握疾患(過去の動き)・保健所別流行状況	3～12
・ 県内・隣接県の五類感染症(定点把握)の動き	13
・ 県内・隣接県の全数把握疾患及び県内の疑似症	14～15
・ 結核情報	16

【インフルエンザについて】

県内の1定点当たりの患者報告数は、第41週に流行開始の目安となる1.00を超えました。インフルエンザは、高熱、関節痛等全身の症状が突然現れます。併せて普通の風邪と同様、鼻汁、咳等の症状もみられます。まれに、乳幼児は脳症を、高齢者は肺炎を伴うなど、重症化するおそれがありますので、早期受診を心掛けてください。また、流行前のワクチン接種や手洗いの励行、外出時のマスクの着用など予防対策に努めましょう。

【つつが虫病について】

秋から冬にかけて、つつが虫病の多発時期となります。つつが虫病は、リケッチアを保有するツツガムシ(ダニの一種)に刺咬され感染します。屋外作業後には、入浴・着替えをしツツガムシの刺咬を防ぎましょう。また、屋外作業後に、発熱、リンパ節の腫れ、発疹がみられた場合には、早急に医療機関を受診してください。

感染症患者発生状況【第43週(10月21日～10月27日)】


〈定点把握疾患〉

- ・ インフルエンザは、県北、郡山市、県中で小流行が続いています。
- ・ 咽頭結膜熱は、県北で流行、会津で小流行が続いており、また、いわき市で小流行が見られます。
- ・ A群溶血性レンサ球菌咽頭炎は、県北、県中で流行、福島市、郡山市、県南、会津、相双、いわき市で小流行が続いています。
- ・ 水痘は、会津で流行が見られます。
- ・ 手足口病は、福島市、県北で小流行が続いています。
- ・ 伝染性紅斑は、県中、相双、いわき市で流行が続いており、また、福島市、県北、郡山市で流行が見られます。
- ・ 流行性角結膜炎は、会津で小流行が見られます。
- ・ マイコプラズマ肺炎(1名)は、郡山市保健所管内の基幹定点医療機関から報告がありました。
- ・ RSウイルス感染症は、県北、会津、南会津、相双で流行、郡山市、県南で小流行が続いています。

〈全数把握疾患〉

- ・ 結核(4名)は、福島市(1名;60歳代:女性)、県北(2名;30歳代、40歳代:ともに女性)、いわき市(1名;70歳代:男性)の各保健所管内の医療機関から報告がありました。
- ・ カルバペネム耐性腸内細菌科細菌感染症(1名;70歳代:男性)は、郡山市保健所管内の医療機関から報告がありました。
- ・ 百日咳(4名)は、福島市(1名;20歳代:男性)、県北(3名;学童:男児及び女児2名)の各保健所管内の医療機関から報告がありました。

保健所管内別流行状況【第41週～第43週】



◎ インフルエンザ



◎ A群溶血性レンサ球菌咽頭炎



◎ RSウイルス感染症



第41週 (10月7日～10月13日)

第42週 (10月14日～10月20日)

第43週 (10月21日～10月27日)

疾患別推移、流行状況(定点把握)【第41週～第43週】

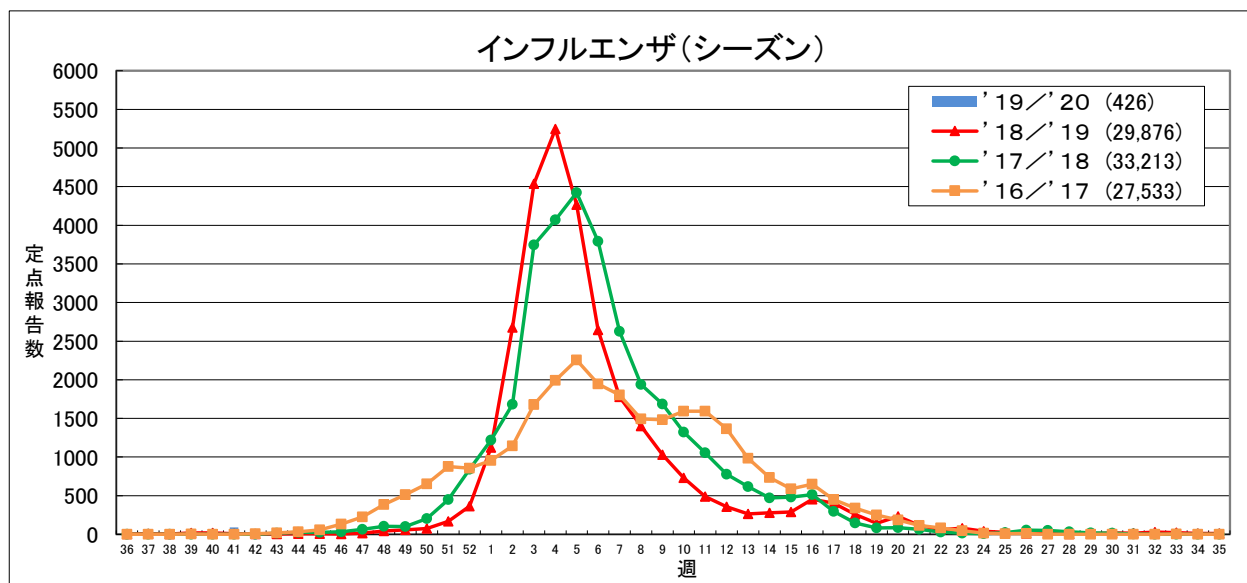
疾患名	推移・流行状況			疾患名	推移・流行状況		
	第41週	第42週	第43週		第41週	第42週	第43週
インフルエンザ	↑ ★	↓		流行性耳下腺炎			
咽頭結膜熱	↑ ★	→ ★	↑ ★	急性出血性結膜炎			
A群溶血性レンサ球菌咽頭炎	↑ ★	→ ★	↓ ★	流行性角結膜炎			
感染性胃腸炎				細菌性髄膜炎			
水痘				無菌性髄膜炎			
手足口病				マイコプラズマ肺炎			
伝染性紅斑		↑ ★	↑ ★	クラミジア肺炎			
ヘルパンギーナ	↓ ★	↓		RSウイルス感染症	↓ ★★★	→ ★★★	↓ ★★★

(→ : 増減なし、 ↑ : 増加、 ↓ : 減少)

(小さい ← ★ ★★ → 大きい)

定点把握疾患(過去の動き)・保健所別流行状況

【第43週(10月21日～10月27日)】

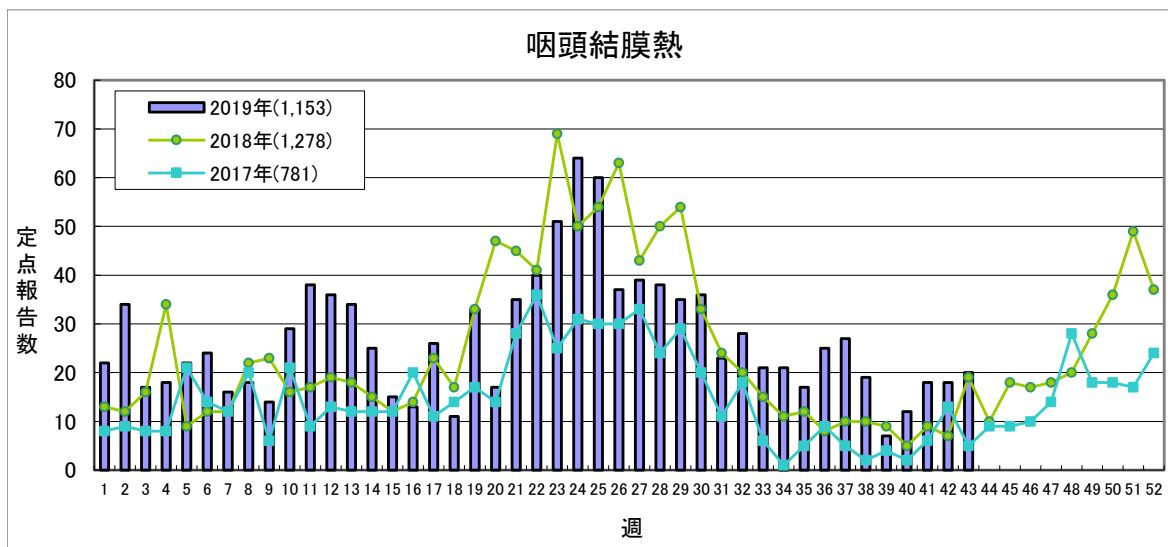


定点当たり 1.0未満 1.0～ 10.0～ 30.0～

	'19/'20					'18/'19合計
	第40週	第41週	第42週	第43週	累計	
福島市	0	4	2	3	31	3,210
県北	2	8	8	13	35	3,692
郡山市	30	16	29	21	124	4,261
県中	17	47	23	12	100	3,270
県南	3	12	3	2	38	2,676
会津	5	1	0	0	19	5,513
南会津	0	0	0	1	1	485
相双	0	0	2	5	8	1,959
いわき市	2	3	3	6	70	4,810
合計	59	91	70	63	426	29,876

(*)インフルエンザ定点医療機関(82)からの報告数です

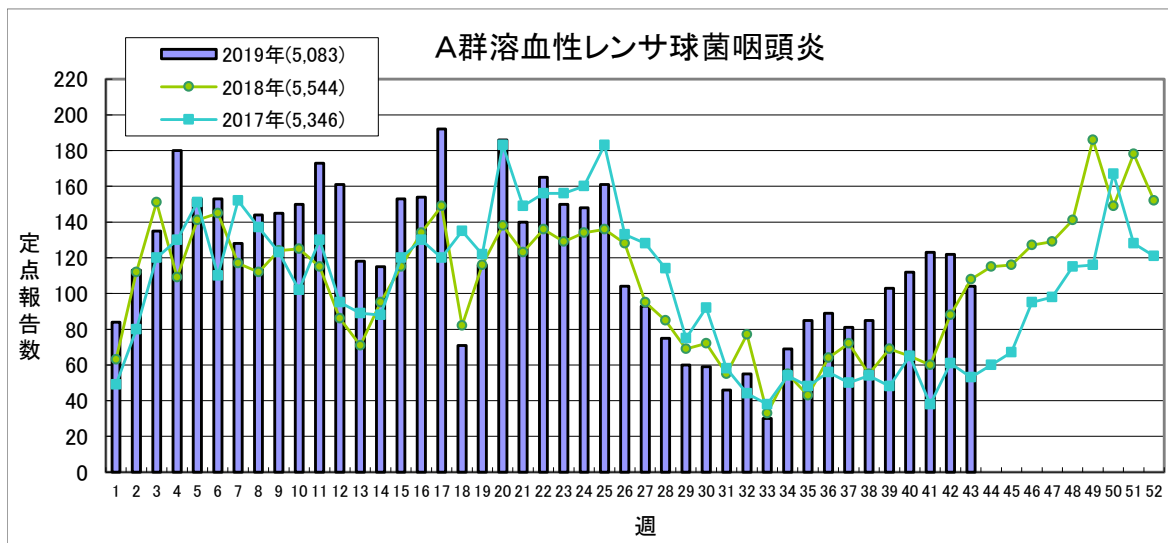
【第43週(10月21日～10月27日)】



定点当たり **0.2未満** **0.2～** **1.0～** **3.0～**

	2019年					2018年
	第40週	第41週	第42週	第43週	累計	合計
福島市	0	3	0	0	189	79
県北	3	4	6	10	248	160
郡山市	0	2	2	0	240	178
県中	0	2	0	2	112	76
県南	0	0	0	1	31	119
会津	7	6	6	5	165	173
南会津	0	0	0	0	21	12
相双	2	0	1	0	26	52
いわき市	0	1	3	2	121	429
合計	12	18	18	20	1,153	1,278

(*)小児科定点医療機関(50)からの報告数です

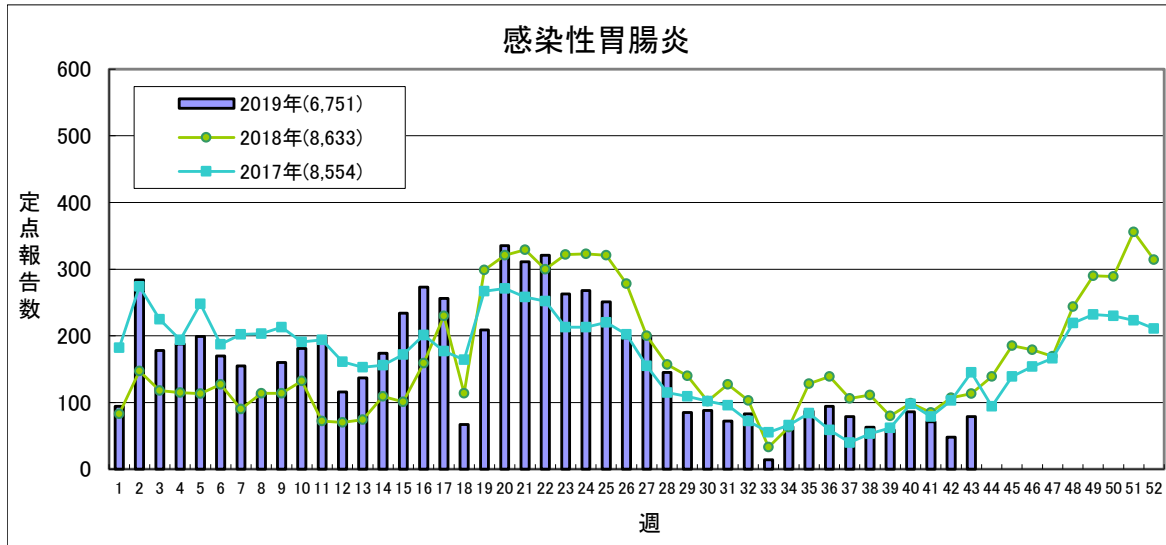


定点当たり **0.5未満** **0.5～** **4.0～** **8.0～**

	2019年					2018年
	第40週	第41週	第42週	第43週	累計	合計
福島市	6	8	11	8	576	440
県北	19	12	26	25	676	1,024
郡山市	14	13	21	13	1,067	949
県中	16	43	19	28	621	374
県南	3	8	8	4	248	334
会津	23	15	25	12	749	547
南会津	2	0	0	0	33	21
相双	16	11	4	9	384	780
いわき市	13	13	8	5	729	1,075
合計	112	123	122	104	5,083	5,544

(*)小児科定点医療機関(50)からの報告数です

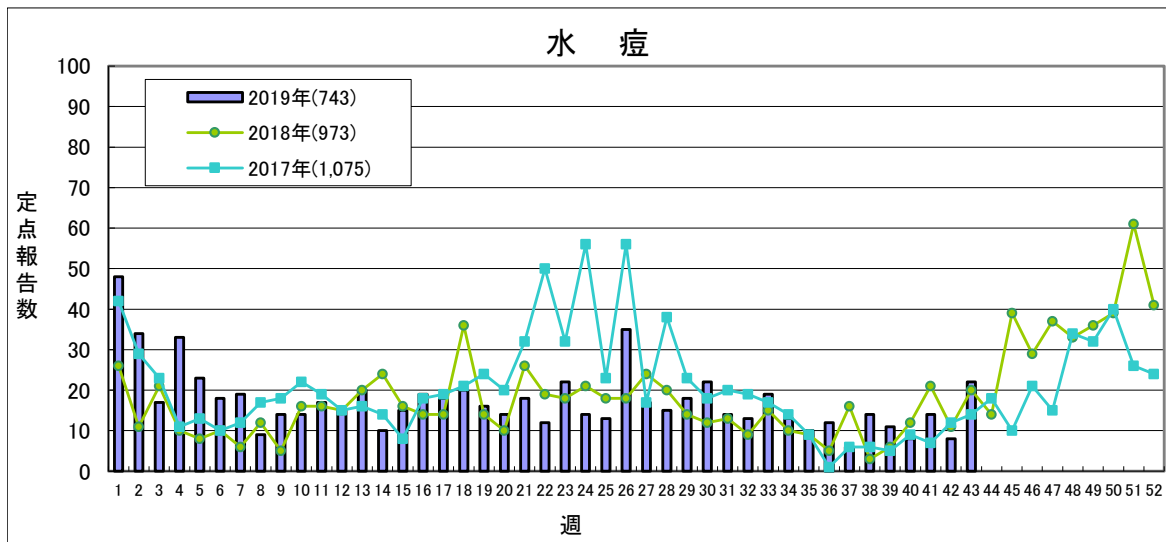
【第43週(10月21日～10月27日)】



定点当たり **5.1未満** **5.1～** **12.0～** **20.0～**

	2019年					2018年
	第40週	第41週	第42週	第43週	累計	合計
福島市	12	11	12	12	874	815
県北	18	13	5	21	973	1,206
郡山市	4	2	5	7	564	1,000
県中	23	14	12	21	1,479	2,209
県南	1	4	3	3	678	762
会津	12	13	4	8	952	1,028
南会津	0	0	0	0	12	11
相双	9	5	2	2	643	454
いわき市	7	9	5	5	576	1,148
合 計	86	71	48	79	6,751	8,633

(*)小児科定点医療機関(50)からの報告数です

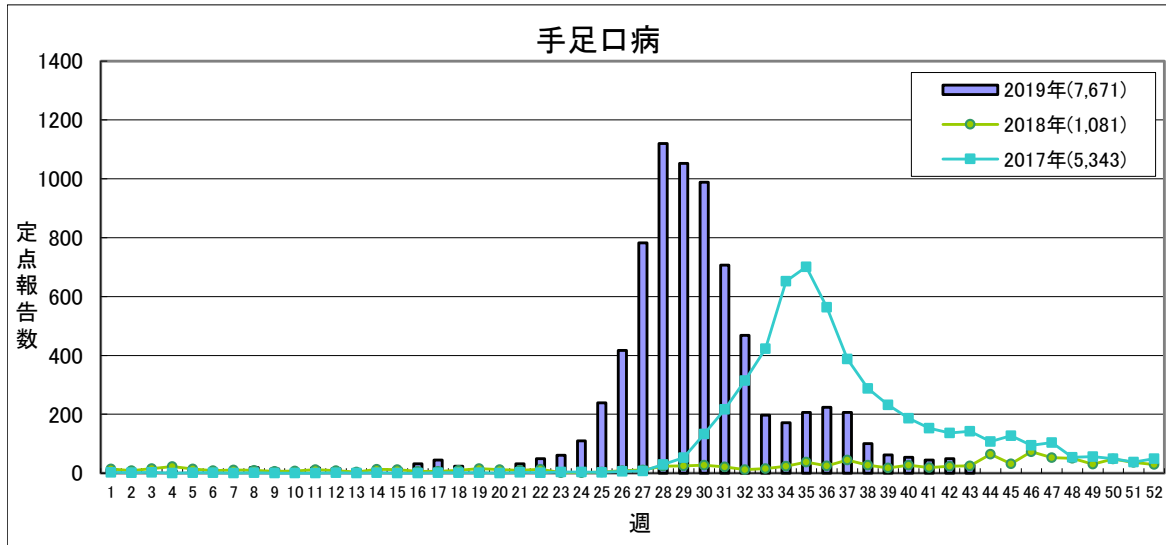


定点当たり **1.0未満** **1.0～** **2.0～**

	2019年					2018年
	第40週	第41週	第42週	第43週	累計	合計
福島市	2	2	0	2	87	71
県北	2	0	3	1	73	99
郡山市	3	1	2	2	154	181
県中	0	5	1	3	107	142
県南	0	1	0	0	66	89
会津	1	3	2	9	62	133
南会津	0	0	0	0	5	5
相双	0	0	0	0	62	58
いわき市	0	2	0	5	127	195
合 計	8	14	8	22	743	973

(*)小児科定点医療機関(50)からの報告数です
平成30年36週より流行状況判断基準が変更となりました

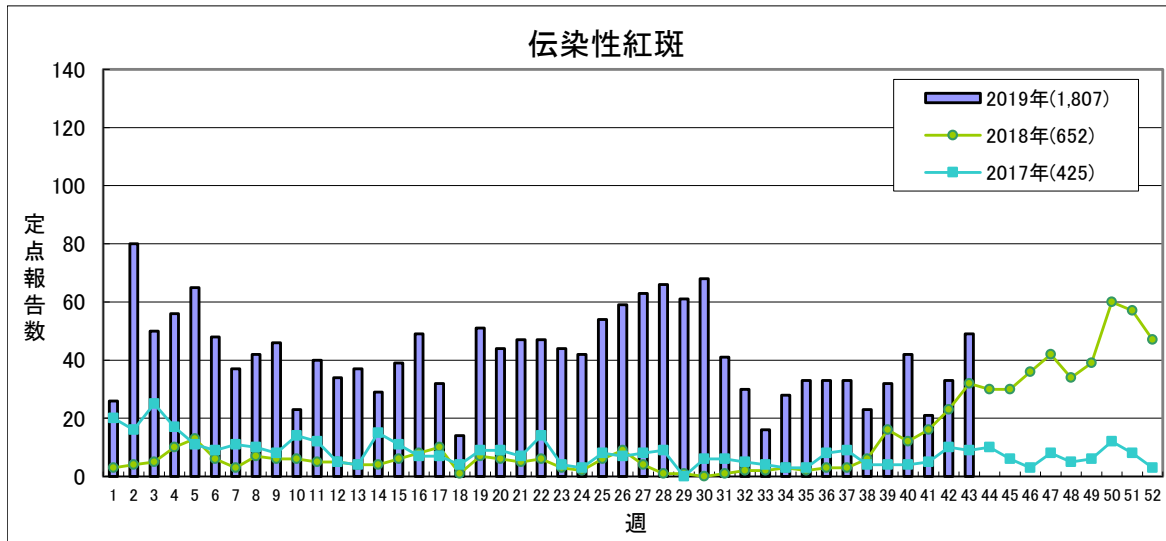
【第43週(10月21日～10月27日)】



定点当たり **1.0未満** **1.0～** **2.0～** **5.0～**

	2019年					2018年
	第40週	第41週	第42週	第43週	累 計	合 計
福島市	11	12	12	11	1,024	146
県 北	8	10	6	5	696	105
郡山市	6	3	4	0	949	197
県 中	6	8	11	3	901	149
県 南	5	3	8	3	524	75
会 津	6	1	5	0	1,019	158
南会津	0	0	0	0	65	10
相 双	5	6	1	3	676	110
いわき市	7	2	2	3	1,817	131
合 計	54	45	49	28	7,671	1,081

(*)小児科定点医療機関(50)からの報告数です

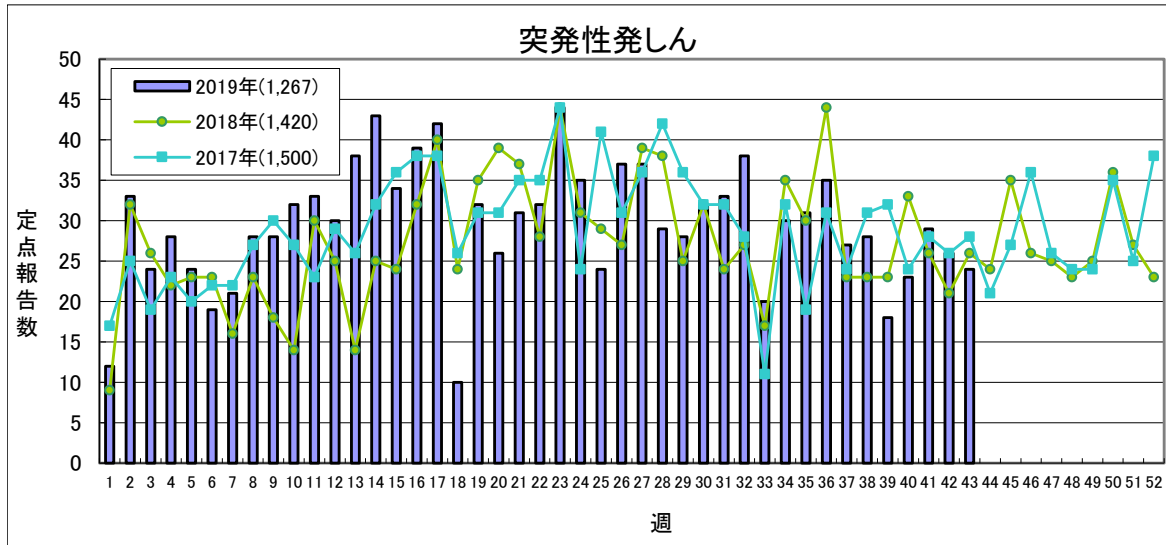


定点当たり **0.5未満** **0.5～** **1.0～** **2.0～**

	2019年					2018年
	第40週	第41週	第42週	第43週	累 計	合 計
福島市	1	0	4	8	117	104
県 北	5	1	1	5	202	42
郡山市	6	3	7	12	166	37
県 中	12	5	5	8	360	43
県 南	1	0	0	0	149	209
会 津	2	1	2	0	253	125
南会津	0	0	0	0	2	0
相 双	3	6	4	5	105	31
いわき市	12	5	10	11	453	61
合 計	42	21	33	49	1,807	652

(*)小児科定点医療機関(50)からの報告数です

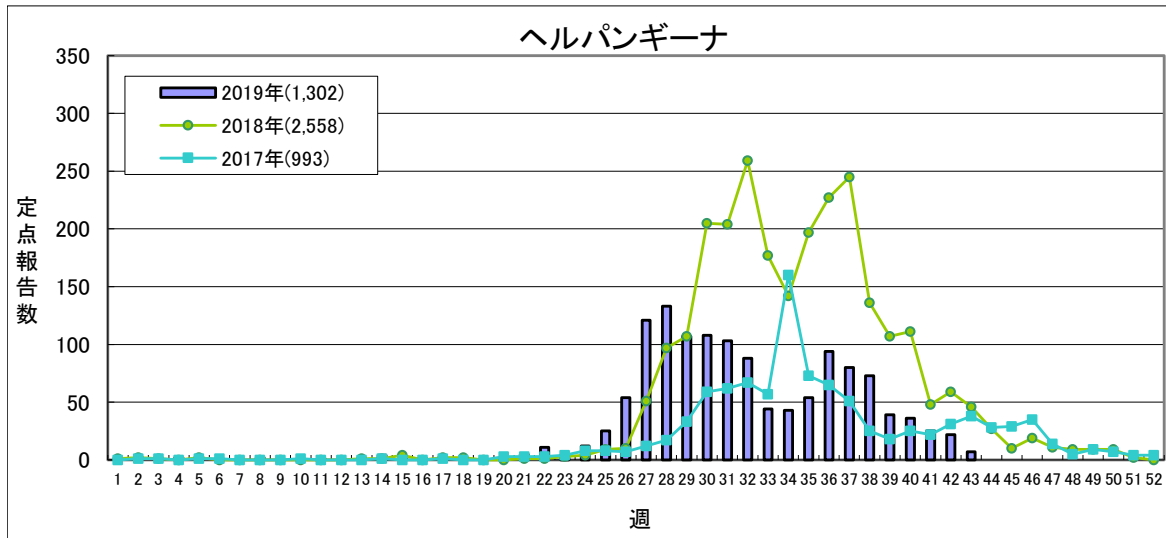
【第43週(10月21日～10月27日)】



流行状況の表記はありません

	2019年					2018年
	第40週	第41週	第42週	第43週	累計	合計
福島市	0	5	3	1	182	157
県北	7	3	1	3	172	199
郡山市	2	4	5	4	166	198
県中	3	5	2	3	177	213
県南	1	3	2	0	59	64
会津	1	0	2	4	83	106
南会津	0	0	0	0	1	1
相双	5	4	7	3	272	311
いわき市	4	5	4	6	155	171
合計	23	29	26	24	1,267	1,420

(*)小児科定点医療機関(50)からの報告数です

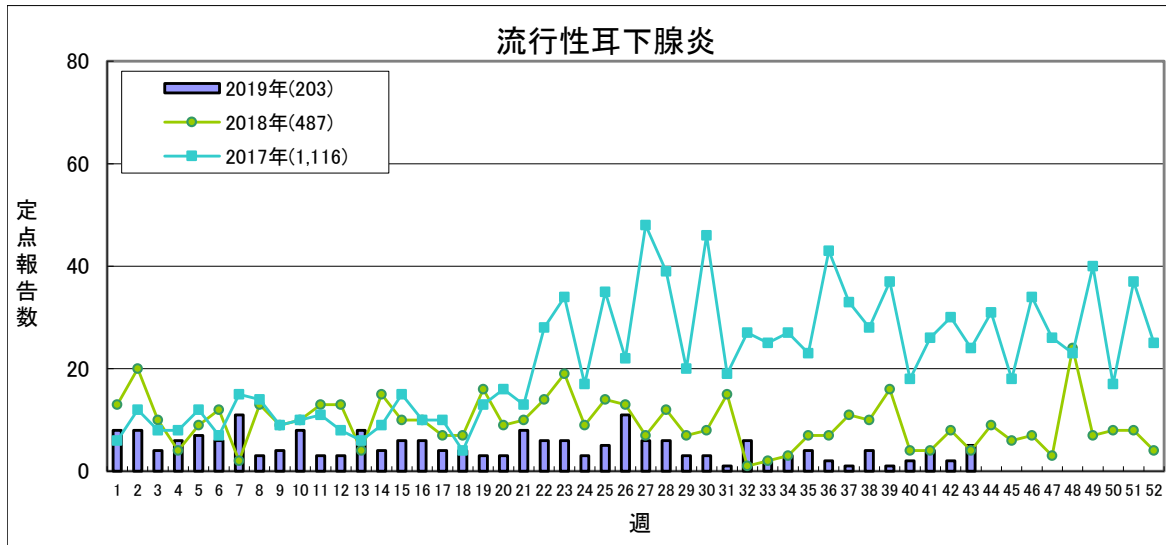


定点当たり **0.5未満** **0.5～** **2.0～** **6.0～**

	2019年					2018年
	第40週	第41週	第42週	第43週	累計	合計
福島市	1	1	0	0	141	333
県北	0	1	1	3	293	288
郡山市	7	4	5	0	204	341
県中	2	2	2	0	60	131
県南	0	1	1	0	102	146
会津	0	0	0	2	110	283
南会津	0	0	0	0	15	16
相双	10	4	1	0	217	489
いわき市	16	12	12	2	160	531
合計	36	25	22	7	1,302	2,558

(*)小児科定点医療機関(50)からの報告数です

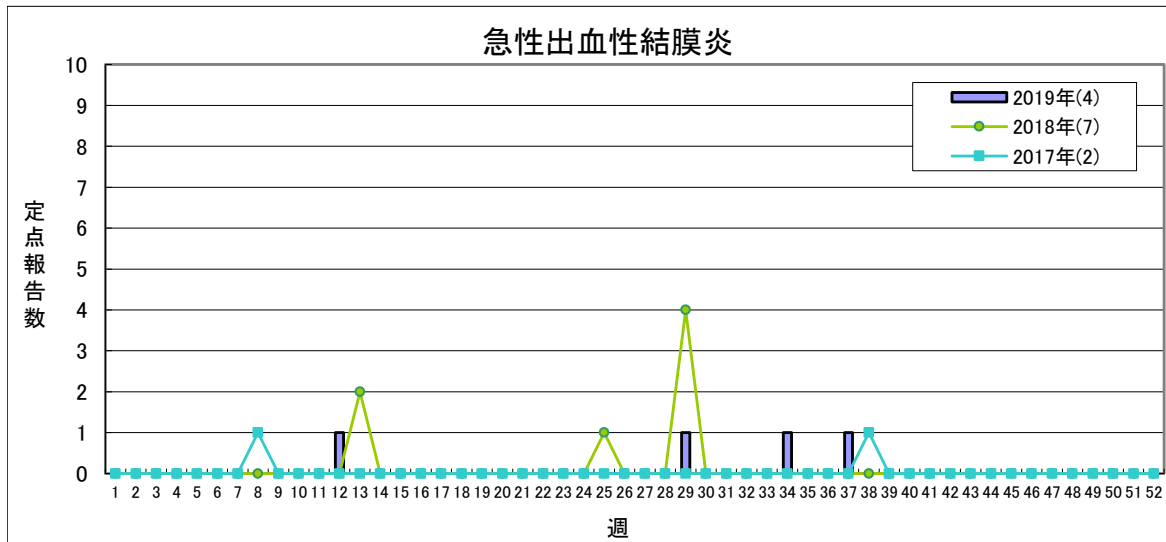
【第43週(10月21日～10月27日)】



定点当たり **0.5未満** **0.5～** **3.0～** **6.0～**

	2019年					2018年
	第40週	第41週	第42週	第43週	累計	合計
福島市	0	0	0	0	7	18
県北	0	0	0	0	2	33
郡山市	1	0	0	1	39	71
県中	0	0	0	1	55	91
県南	0	1	1	0	27	95
会津	0	1	0	1	10	20
南会津	0	0	0	0	0	0
相双	0	0	0	0	21	106
いわき市	1	2	1	2	42	53
合計	2	4	2	5	203	487

(*)小児科定点医療機関(50)からの報告数です

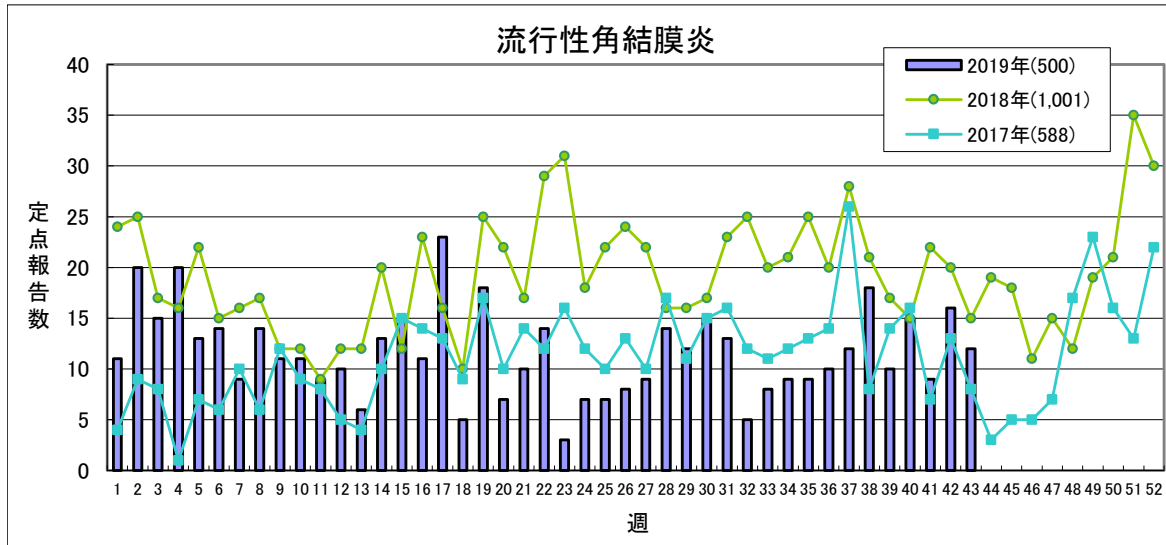


定点当たり **1.0未満** **1.0～**

	2019年					2018年
	第40週	第41週	第42週	第43週	累計	合計
福島市	0	0	0	0	1	4
県北	0	0	0	0	0	2
郡山市	0	0	0	0	0	0
県中	0	0	0	0	0	0
県南	0	0	0	0	1	1
会津	0	0	0	0	2	0
南会津	-	-	-	-	-	-
相双	0	0	0	0	0	0
いわき市	0	0	0	0	0	0
合計	0	0	0	0	4	7

(*)眼科定点医療機関(13)からの報告数です

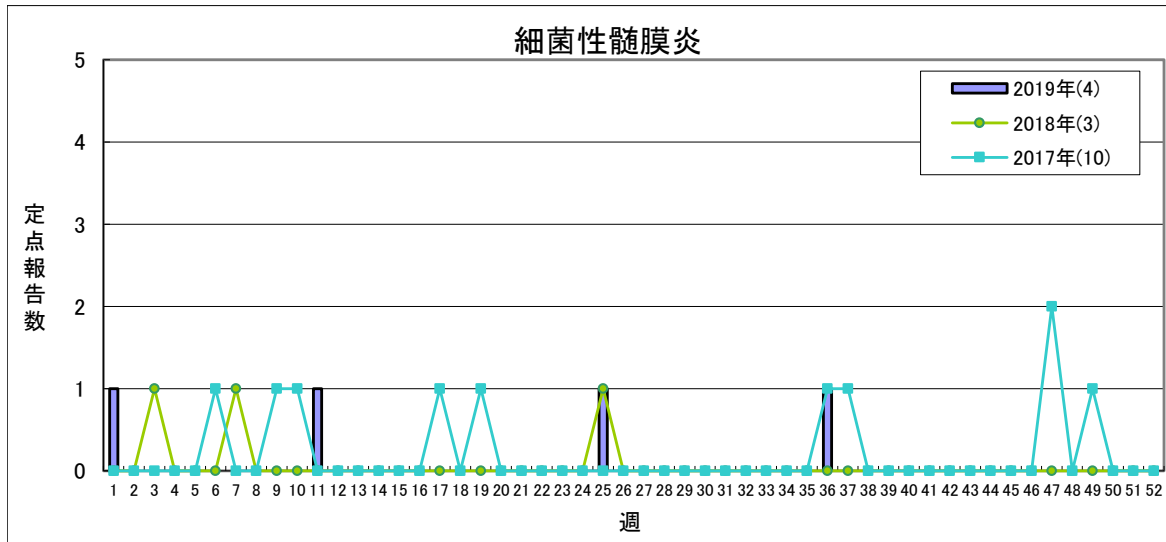
【第43週(10月21日～10月27日)】



定点当たり **2.0未満** **2.0～** **4.0～** **8.0～**

	2019年					2018年
	第40週	第41週	第42週	第43週	累計	合計
福島市	4	2	2	2	68	46
県北	0	1	6	1	75	59
郡山市	0	1	0	0	9	43
県中	0	0	0	0	16	20
県南	0	2	1	1	103	222
会津	9	3	5	4	187	566
南会津	-	-	-	-	-	-
相双	1	0	0	0	9	6
いわき市	1	0	2	4	33	39
合計	15	9	16	12	500	1,001

(*)眼科定点医療機関(13)からの報告数です

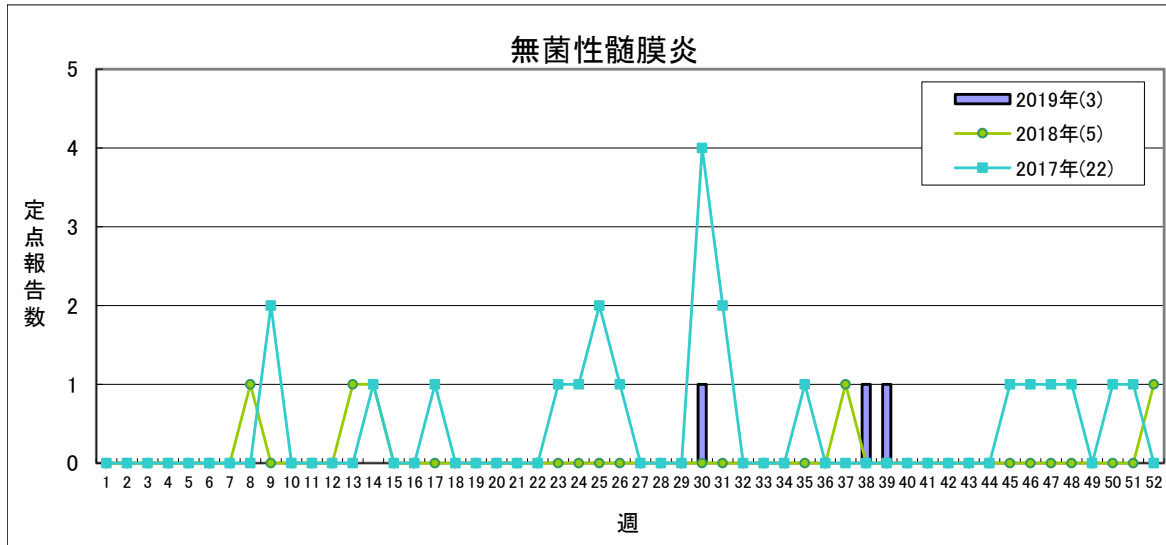


県全体で **1人未満** **1人** **2～4人** **5人以上**

	2019年					2018年
	第40週	第41週	第42週	第43週	累計	合計
福島市	0	0	0	0	1	0
県北	-	-	-	-	-	0
郡山市	0	0	0	0	3	2
県中	-	-	-	-	-	-
県南	0	0	0	0	0	0
会津	0	0	0	0	0	1
南会津	0	0	0	0	0	0
相双	0	0	0	0	0	0
いわき市	0	0	0	0	0	0
合計	0	0	0	0	4	3

(*)基幹定点医療機関(7)からの報告数です

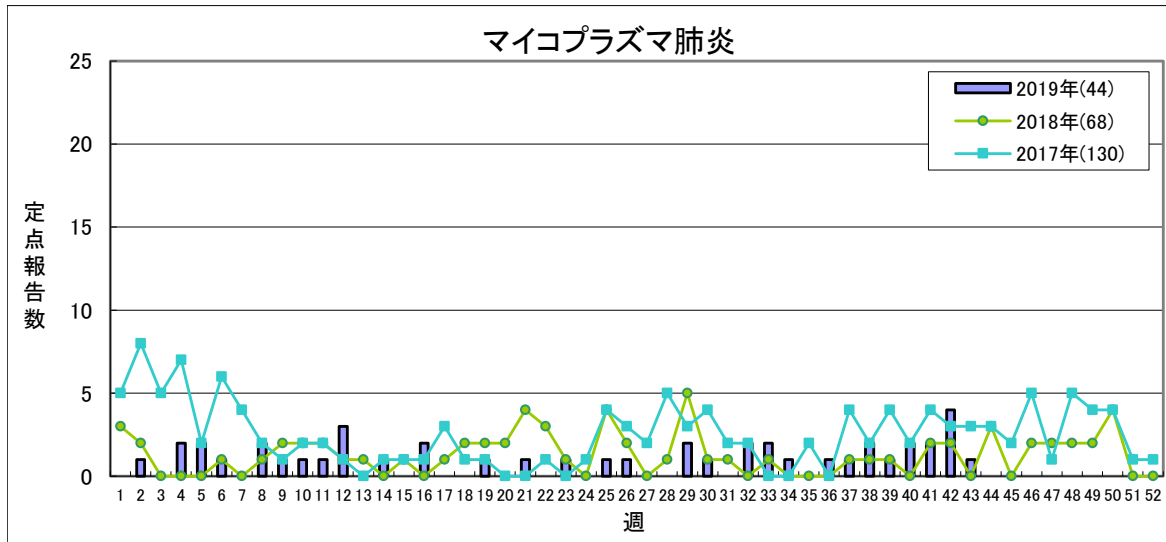
【第43週(10月21日～10月27日)】



県全体で **1人以下** **1地域2人** 2地域又は1地域3人以上 **3地域以上**

	2019年					2018年
	第40週	第41週	第42週	第43週	累計	合計
福島市	0	0	0	0	0	0
県北	-	-	-	-	-	0
郡山市	0	0	0	0	3	5
県中	-	-	-	-	-	-
県南	0	0	0	0	0	0
会津	0	0	0	0	0	0
南会津	0	0	0	0	0	0
相双	0	0	0	0	0	0
いわき市	0	0	0	0	0	0
合計	0	0	0	0	3	5

(*) 基幹定点医療機関(7)からの報告数です

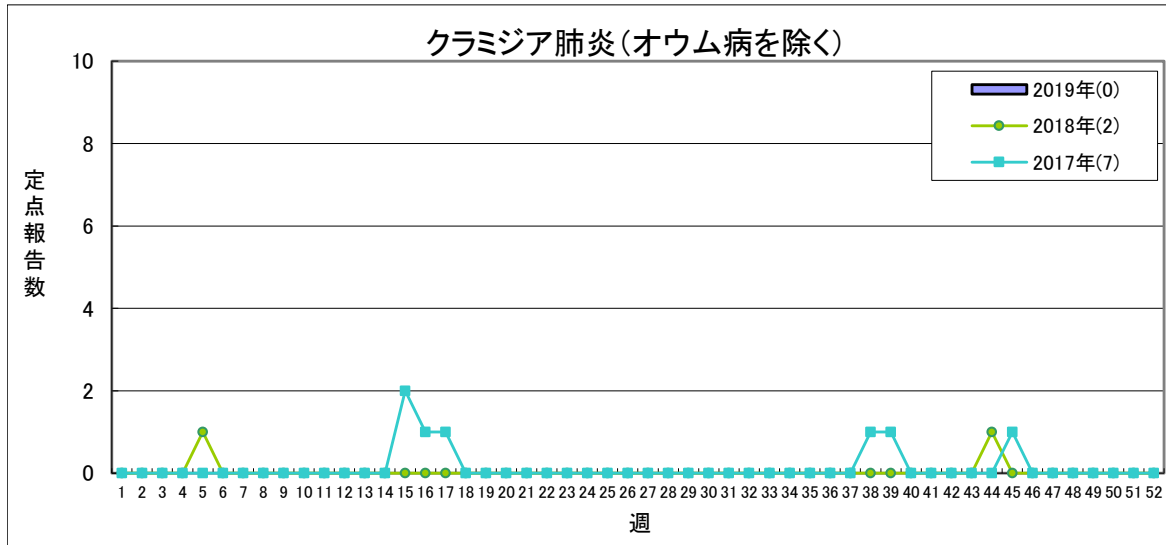


定点当たり **1.5未満** **1.5～** **2.1～** **3.1～**

	2019年					2018年
	第40週	第41週	第42週	第43週	累計	合計
福島市	0	0	2	0	13	4
県北	-	-	-	-	-	0
郡山市	1	1	0	1	7	4
県中	-	-	-	-	-	-
県南	1	1	2	0	10	15
会津	0	0	0	0	1	1
南会津	0	0	0	0	0	0
相双	0	0	0	0	0	1
いわき市	0	0	0	0	13	43
合計	2	2	4	1	44	68

(*) 基幹定点医療機関(7)からの報告数です

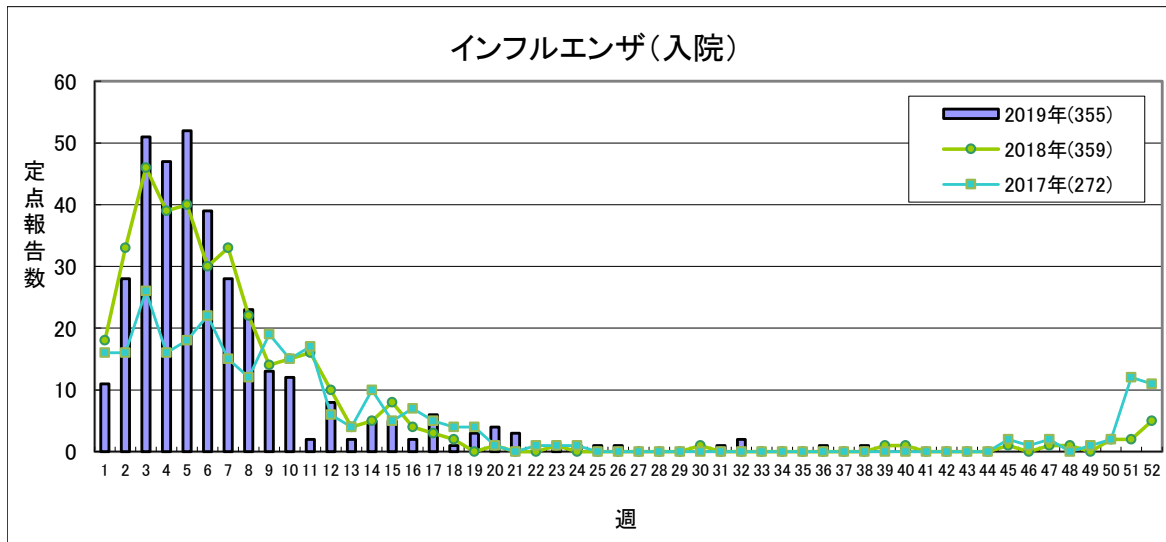
【第43週(10月21日～10月27日)】



定点当たり **1.0未満** **1.0～** **1.6～** **2.1～**

	2019年					2018年
	第40週	第41週	第42週	第43週	累計	合計
福島市	0	0	0	0	0	0
県北	-	-	-	-	-	0
郡山市	0	0	0	0	0	2
県中	-	-	-	-	-	-
県南	0	0	0	0	0	0
会津	0	0	0	0	0	0
南会津	0	0	0	0	0	0
相双	0	0	0	0	0	0
いわき市	0	0	0	0	0	0
合計	0	0	0	0	0	2

(*) 基幹定点医療機関(7)からの報告数です



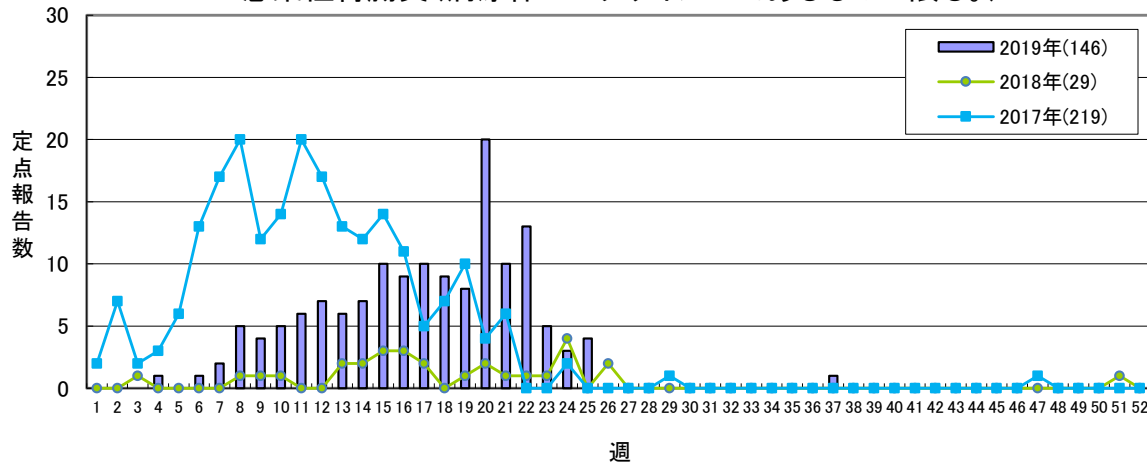
流行状況の表記はありません

	2019年					2018年
	第40週	第41週	第42週	第43週	累計	合計
福島市	0	0	0	0	49	10
県北	-	-	-	-	-	24
郡山市	0	0	0	0	70	83
県中	-	-	-	-	-	-
県南	1	0	0	0	51	67
会津	0	0	0	0	93	92
南会津	0	0	0	0	23	6
相双	0	0	0	0	18	16
いわき市	0	0	0	0	51	61
合計	1	0	0	0	355	359

(*) 基幹定点医療機関(7)からの報告数です

【第43週(10月21日～10月27日)】

感染性胃腸炎(病原体がロタウイルスであるものに限る。)

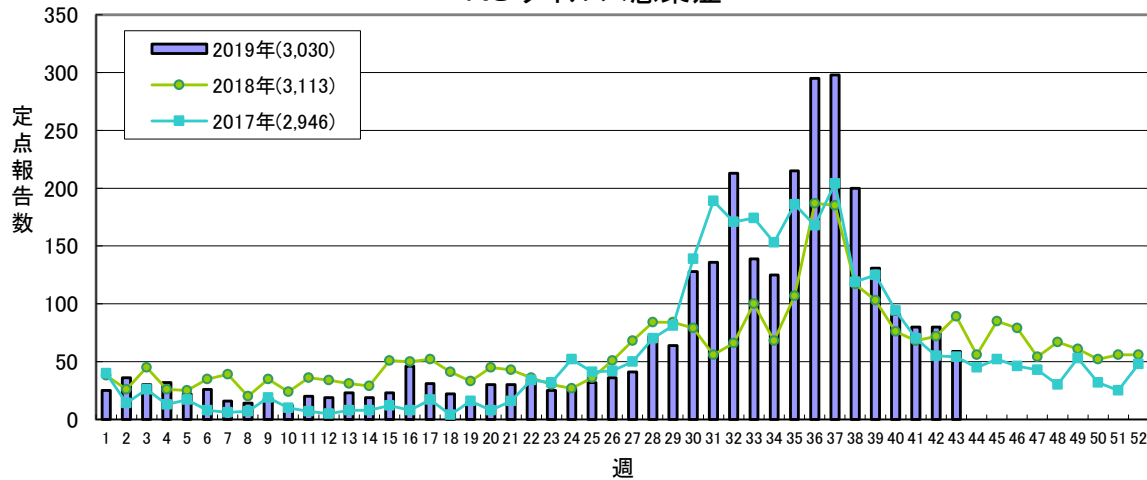


流行状況の表記はありません

	2019年					2018年
	第40週	第41週	第42週	第43週	累計	合計
福島市	0	0	0	0	14	0
県北	-	-	-	-	-	0
郡山市	0	0	0	0	29	3
県中	-	-	-	-	-	-
県南	0	0	0	0	8	3
会津	0	0	0	0	90	18
南会津	0	0	0	0	2	1
相双	0	0	0	0	0	0
いわき市	0	0	0	0	3	4
合計	0	0	0	0	146	29

(*) 基幹定点医療機関(7)からの報告数です

RSウイルス感染症



定点当たり **0.4未満** **0.4～** **0.8～** **1.1～**

	2019年					2018年
	第40週	第41週	第42週	第43週	累計	合計
福島市	9	9	13	2	386	273
県北	18	20	17	20	564	639
郡山市	18	7	9	5	482	467
県中	11	10	0	2	241	291
県南	7	5	8	3	161	174
会津	17	20	27	19	634	607
南会津	1	1	2	2	31	16
相双	5	3	2	5	294	349
いわき市	5	5	2	1	237	297
合計	91	80	80	59	3,030	3,113

(*) 小児科定点医療機関(50)からの報告数です

県内の五類感染症(定点把握)の動き【第43週(10月21日～10月27日)】

疾患名	2019年					2018年累計		感染症コメント
	第40週	第41週	第42週	第43週	累計	～43週	～52週	
インフルエンザ	59	91	70	63	29,484	31,409	32,162	県北、郡山市、県中で小流行が続いています。
咽頭結膜熱	12	18	18	20	1,153	1,045	1,278	県北で流行、会津で小流行が続いており、また、いわき市で小流行が見られます。
A群溶血性レンサ球菌咽頭炎	112	123	122	104	5,083	4,251	5,544	県北、県中で流行、福島市、郡山市、県南、会津、相双、いわき市で小流行が続いています。
感染性胃腸炎	86	71	48	79	6,751	6,468	8,633	
水痘	8	14	8	22	743	644	973	会津で流行が見られます。
手足口病	54	45	49	28	7,671	664	1,081	福島市、県北で小流行が続いています。
伝染性紅斑	42	21	33	49	1,807	277	652	県中、相双、いわき市で流行が続いており、また、福島市、県北、郡山市で流行が見られます。
突発性発しん	23	29	26	24	1,267	1,176	1,420	
ヘルパンギーナ	36	25	22	7	1,302	2,462	2,558	
流行性耳下腺炎	2	4	2	5	203	411	487	
急性出血性結膜炎	0	0	0	0	4	7	7	
流行性角結膜炎	15	9	16	12	500	821	1,001	会津で小流行が見られます。
細菌性髄膜炎	0	0	0	0	4	3	3	
無菌性髄膜炎	0	0	0	0	3	4	5	
マイコプラズマ肺炎	2	2	4	1	44	53	68	郡山市保健所管内の基幹定点医療機関から報告がありました。
クラミジア肺炎(オウム病を除く)	0	0	0	0	0	1	2	
インフルエンザ(入院)	1	0	0	0	355	347	359	
感染性胃腸炎(病原体がロタウイルスであるものに限る。)	0	0	0	0	146	28	29	
RSウイルス感染症	91	80	80	59	3,030	2,547	3,113	県北、会津、南会津、相双で流行、郡山市、県南で小流行が続いています。

隣接県の五類感染症(定点把握)の動き【第40週～第42週】

疾患名	宮城県			山形県			茨城県			栃木県			新潟県			全国		
	第40週	第41週	第42週	第40週	第41週	第42週	第40週	第41週	第42週	第40週	第41週	第42週	第40週	第41週	第42週	第40週	第41週	第42週
インフルエンザ	38	35	26	22	8	11	50	54	57	14	14	18	95	140	106	4889	4421	3550
咽頭結膜熱	38	26	30	6	9	6	21	20	27	7	3	4	45	26	38	1279	1234	1059
A群溶血性レンサ球菌咽頭炎	156	154	177	93	120	118	95	100	100	59	51	41	186	192	167	5247	5283	4857
感染性胃腸炎	141	166	129	89	65	79	168	181	147	76	57	54	122	126	85	9829	9453	8829
水痘	20	15	19	9	8	37	3	17	15	6	9	8	13	19	14	791	696	695
手足口病	120	141	133	41	37	29	117	122	131	52	42	45	212	183	188	5776	5661	4609
伝染性紅斑	29	26	20	5	8	8	24	26	22	22	16	12	20	17	13	2035	1707	1385
突発性発しん	31	27	22	13	12	14	26	21	18	20	21	21	28	30	24	1199	1172	1122
ヘルパンギーナ	18	30	14	13	21	16	35	22	17	15	19	9	61	73	42	1943	1856	1044
流行性耳下腺炎	11	5	6	2	4	-	6	4	4	3	2	2	4	7	1	339	287	268
急性出血性結膜炎	-	-	-	-	-	-	-	-	-	-	-	-	-	-	-	3	3	2
流行性角結膜炎	10	9	5	6	11	7	24	28	24	2	6	3	6	2	4	560	481	435
細菌性髄膜炎	-	1	-	-	-	-	-	-	-	-	-	-	-	-	-	6	5	10
無菌性髄膜炎	-	1	-	-	-	-	-	-	-	1	-	2	-	1	-	13	24	23
マイコプラズマ肺炎	5	9	6	1	2	1	6	2	6	3	-	2	2	6	5	181	185	167
クラミジア肺炎(オウム病を除く)	-	-	-	-	-	-	-	-	-	-	-	-	-	-	-	1	-	3
感染性胃腸炎(病原体がロタウイルスであるものに限る。)	-	-	2	-	1	-	-	-	-	-	-	-	-	-	-	7	6	6

県内の全数把握疾患および疑似症【第43週(10月21日～10月27日)】

一類:エボラ出血熱、クリミア・コンゴ出血熱、痘そう、南米出血熱、ペスト、マールブルグ病、ラッサ熱
 二類:急性灰白髄炎、結核、ジフテリア、重症急性呼吸器症候群(病原体がSARSコロナウイルスであるものに限り)、中東呼吸器症候群(病原体がMERSコロナウイルスであるものに限り)、鳥インフルエンザ(H5N1)、鳥インフルエンザ(H7N9)
 三類:コレラ、細菌性赤痢、腸管出血性大腸菌感染症、腸チフス、パラチフス
 四類:E型肝炎、ウエストナイル熱(ウエストナイル脳炎含む)、A型肝炎、エキノコックス症、黄熱、オウム病、オムスク出血熱、回帰熱、キャサスル森林病、Q熱、狂犬病、コクシジオイデス症、サル痘、ジカウイルス感染症、重症熱性血小板減少症候群(病原体がSFTSウイルスであるものに限り)、腎症候性出血熱、西部ウマ脳炎、ダニ媒介脳炎、炭疽、チングニア熱、つつが虫病、デング熱、東部ウマ脳炎、鳥インフルエンザ(H5N1及びH7N9を除く)、ニパウイルス感染症、日本紅斑熱、日本脳炎、ハンタウイルス肺炎症候群、Bウイルス病、鼻疽、ブルセラ症、ペネズエラウマ脳炎、ヘンドラウイルス感染症、発しんチフス、ボツリヌス症、マラリア、野兔病、ライム病、リッサウイルス感染症、リフトバレー熱、類鼻疽、レジオネラ症、レプトスピラ症、ロッキーマウンテン斑熱
 五類:アメーバ赤痢、ウイルス性肝炎(E型及びA型を除く)、カルバペネム耐性腸内細菌科細菌感染症、急性弛緩性麻痺、急性脳炎(ウエストナイル脳炎、西部ウマ脳炎、ダニ媒介脳炎、東部ウマ脳炎、日本脳炎、ペネズエラウマ脳炎及びリフトバレー熱を除く)、クリプトスポリジウム症、クワイツフェルト・ヤコブ病、劇症型溶血性レンサ球菌感染症、後天性免疫不全症候群、ジアルジア症、侵襲性インフルエンザ菌感染症、侵襲性髄膜炎菌感染症、侵襲性肺炎球菌感染症、水痘(入院に限る。)、先天性風しん症候群、梅毒、播種性クリプトコックス症、破傷風、バンコマイシン耐性黄色ブドウ球菌感染症、バンコマイシン耐性腸球菌感染症、百日咳、風しん、麻しん、薬剤耐性アシネトバクター感染症
 新型インフルエンザ等:新型インフルエンザ、再興型インフルエンザ
 指定:該当なし
 疑似症:発熱、呼吸器症状、発しん、消化器症状又は神経症状その他感染症を疑わせるような症状のうち、医師が一般に認められている医学的知見に基づき、集中治療その他これに準ずるものが必要であり、かつ、直ちに特定の感染症と診断することができないと判断したものの。

以下の表には、過去に届出のあったものを中心に記載しています。

分類	疾患名	2019年										2018年累計				
		第40週	第41週	第42週	第43週	累計										
						県合計	福島市	県北	郡山市	県中	県南	会津	南会津	相双	いわき	県合計 ～43週
二類	結核	10 (福島市3、県北1、郡山市3、いわき市3)	6 (県北4、郡山市1、会津1)	4 (福島市2、郡山市1、県南1)	4 (福島市1、県北2、いわき市1)	173	40	37	35	5	4	21	5	26	199	250
三類	コレラ														3	3
	細菌性赤痢															
	腸管出血性大腸菌感染症	1 (会津)	1 (県中)			29	2	3	9	3	6	4	2		22	26
四類	腸チフス															
	パラチフス															
	E型肝炎					2	1								5	5
	A型肝炎			1 (福島市)		8	1	1	2			2	1	1	5	10
	ジカウイルス感染症															
	重症熱性血小板減少症候群															
	チングニア熱															
	つつが虫病			1 (郡山市)		11		3	3		2	3			14	21
	デング熱	1 (福島市)				1	1								2	2
	日本紅斑熱															
ブルセラ症																
マラリア																
野兔病																
レジオネラ症	1 (郡山市)				33	2	3	13	2	3	5	2	3	22	26	
レプトスピラ症																
五類	アメーバ赤痢					11	3	2	2			1	1	2	12	13
	ウイルス性肝炎(A・E型を除く)					2	1		1							
	カルバペネム耐性腸内細菌科細菌感染症	1 (郡山市)	2 (会津)	1 (県南)	1 (郡山市)	61	5		36	1	1	13		2	3	46
	急性弛緩性麻痺(※2)					7	3		2			2			1	2
	急性脳炎(※3)					1			1						8	8
	クワイツフェルト・ヤコブ病					4	1		2		1				2	4
	劇症型溶血性レンサ球菌感染症					5	1		3					1	13	17
	後天性免疫不全症候群					6	3		1	1	1				5	6
	侵襲性インフルエンザ菌感染症					3			1			1		1	6	7
	侵襲性髄膜炎菌感染症															
	侵襲性肺炎球菌感染症															
	水痘(入院に限る。)		1 (いわき市)	1 (福島市)		28	8	1	9	1		3	1	5	19	23
	先天性風しん症候群					3		1	2						4	6
	梅毒	3 (郡山市2、県中1)	2 (福島市1、いわき市1)	2 (郡山市1、いわき市1)		74	7	7	24	3	2	1		1	29	83
	播種性クリプトコックス症														3	3
	破傷風					1					1				1	2
	バンコマイシン耐性腸球菌感染症															
百日咳(※1)	5 (県北3、県中1、会津1)	5 (福島市1、県北2、郡山市1、県中1)	7 (県北2、郡山市3、県中1、相双1)	4 (福島市1、県北3)	255	26	60	48	113	3	3		1	1	78	
風しん					17	7		2		2			4	2	7	
麻しん					2	1		1							10	
薬剤耐性アシネトバクター感染症																
疑似症	法第14条第1項に規定する厚生労働省令で定める疑似症															

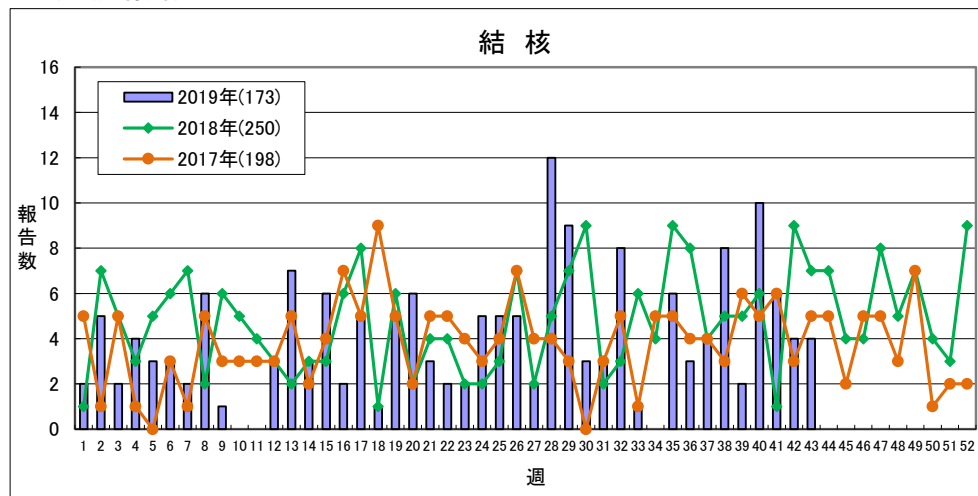
(※1)平成30年1月1日から調査開始
 (※2)平成30年5月1日から調査開始
 (※3)ウエストナイル脳炎、西部ウマ脳炎、ダニ媒介脳炎、東部ウマ脳炎、日本脳炎、ペネズエラウマ脳炎及びリフトバレー熱を除く

隣接県の全数把握疾患

分類	疾患名	宮城県				山形県				茨城県				栃木県				新潟県				福島県				全国				
		40週	41週	42週	累計	40週	41週	42週	累計	40週	41週	42週	累計	40週	41週	42週	累計	40週	41週	42週	累計	40週	41週	42週	累計	40週	41週	42週	累計	
二類	結核	5	6	8	283	2	1	3	103	8	10	6	404	4	6	7	219	7	7	5	264	10	6	4	169	306	311	252	17151	
三類	コレラ																												4	
	細菌性赤痢				2				1				2				2				1						1	4	79	
	腸管出血性大腸菌感染症	2	3	6	71	4	1		30	4	1		87	3	1		60	1	2	1	59	1	1		29	100	77	63	3184	
	腸チフス												3								1						1		33	
	パラチフス																										1		14	
四類	E型肝炎				9		1		7	1	1		16		1		3				11				2	9	4	5	403	
	A型肝炎				5								6				4				8		1		8	4	5	3	371	
	エキノкокクス症				1																								16	
	オウム病												1				1												13	
	回帰熱																										1		5	
	コクシジオイデス症																												2	
	ジカウイルス感染症																												1	
	重症熱性血小板減少症候群																										7	4	92	
	チクングニア熱																									1	2	2	42	
	つつが虫病				3				2				4								3			1	11	2	2	1	89	
	デング熱			1	2		1		2	1	1		9				1				3	1		1	19	13	2	2	389	
	日本紅斑熱												1														18	14	19	248
	日本脳炎																									1		1	4	
	ブルセラ症																												2	
	ボツリヌス症																												1	
	マラリア												2															2	46	
	ライム病																										2		13	
	類鼻疽																												2	
	レジオネラ症	1	1	1	62				24	2	1	1	53				42	1	1	2	36	1			33	47	33	35	1910	
	レプトスピラ症												1														1	2	1	20
五類	アメーバ赤痢				13				8	1		8	1		11					9				11	10	11	6	698		
	ウイルス性肝炎(A・E型を除く)				8							1			8	1				7				2	5	2	2	269		
	カルバペネム耐性腸内細菌科細菌感染症	1			23		1		11	1	1		47		1		25	1		33	1	2	1	60	40	35	18	1763		
	急性弛緩性麻痺(※2)											2			5					1				7			1	62		
	急性脳炎(※3)			1	4								30				8			10				1	5	6	6	702		
	クリプトスポリジウム症																									1	1	19		
	クロイツフェルト・ヤコブ病				1								3				1			4				4	2	3	1	152		
	劇症型溶血性レンサ球菌感染症				19				5				13				8			10				5	13	12	7	730		
	後天性免疫不全症候群				11				3				5				6			5				6	10	7	10	946		
	ジアルジア症																											2	36	
	侵襲性インフルエンザ菌感染症				6		2		5				3		2	2	1			11				3	4	10	5	452		
	侵襲性髄膜炎菌感染症														1											2	1	40		
	侵襲性肺炎球菌感染症			1	41		1		25			1	39		2		32		1	1	52		1	1	28	14	26	25	2526	
	水痘(入院例に限る。)				9				1				8				3			1				3	5	3	3	378		
	先天性風しん症候群																												3	
	梅毒		1		61				20	2	3	3	90	1			48		1	2	36	3	2	2	74	86	55	65	5351	
	播種性クリプトкокクス症				1								4				4				4					2	1	3	116	
	破傷風				2				4				5				3				1				1	1	1		101	
	バンコマイシン耐性腸球菌感染症																												61	
	百日咳(※1)	2	3	1	103	5	2	6	154	8	8	2	372	2	1	3	64	10	8	7	354	5	5	7	251	289	246	204	14013	
風しん				4		1		6				20				11				2				17	9	7	7	2238		
麻しん				4								17				3				2				2	11	2	4	723		
薬剤耐性アシネトバクター感染症																												24		

(※1) 平成30年1月1日から調査開始
(※2) 平成30年5月1日から調査開始
(※3) ウエストナイル脳炎、西部ウマ脳炎、ダニ媒介脳炎、東部ウマ脳炎、日本脳炎、ベネズエラウマ脳炎及びリフトバレー熱を除く

◎結核情報



	2019年				累計	2018年 合計
	第40週	第41週	第42週	第43週		
福島市	3	0	2	1	40	34
県北	1	4	0	2	37	33
郡山市	3	1	1	0	35	53
県中	0	0	0	0	5	7
県南	0	0	1	0	4	21
会津	0	1	0	0	21	38
南会津	0	0	0	0	0	0
相双	0	0	0	0	5	9
いわき市	3	0	0	1	26	55
合計	10	6	4	4	173	250

「定点当たり」の算出方法

$$\text{定点当たり} = \frac{\text{報告数}}{\text{定点数}}$$

定点数

	インフルエンザ定点	小児科定点	眼科定点	基幹定点
福島市	12	7	2	1
県北	9	5	2	0
郡山市	13	8	2	1
県中	10	6	1	0
県南	7	4	1	1
会津	10	6	2	1
南会津	3	2	0	1
相双	6	4	1	1
いわき市	13	8	2	1
計	83	50	13	7

「定点当たり」の算出方法

$$\text{定点当たり} = \frac{\text{報告数}}{\text{定点数}}$$

※2019年第41～43週は、県北保健所管内のインフルエンザ定点数を下記のとおり1減じております。

定点数

	インフルエンザ定点	小児科定点	眼科定点	基幹定点
福島市	12	7	2	1
県北	8	5	2	0
郡山市	13	8	2	1
県中	10	6	1	0
県南	7	4	1	1
会津	10	6	2	1
南会津	3	2	0	1
相双	6	4	1	1
いわき市	13	8	2	1
計	82	50	13	7

感染症週報 2019年第43号 2019年10月30日 発行

発行 福島県感染症情報センター(福島県衛生研究所)
〒960-8560 福島市方木田字水戸内16番6号
URL : <http://www.pref.fukushima.lg.jp/sec/21910a/>
E-mail : eiseikenkyuu@pref.fukushima.lg.jp

本週報は、感染症法に基づくものであり、県内の定点医療機関、保健福祉事務所、中核市保健所の御協力を得て分析・提供するものです。