

福島県 感染症情報

検索

2019年7月17日発行

## 《目次》

・ 感染症患者発生状況	1
・ 保健所管内別流行状況	2
・ 推移・流行状況	3
・ 定点把握疾患(過去の動き)・保健所別流行状況	3～12
・ 県内・隣接県の五類感染症(定点把握)の動き	13
・ 県内・隣接県の全数把握疾患及び県内の疑似症	14～15
・ 結核・腸管出血性大腸菌感染症情報	16

### 【手足口病について】

県内の1定点当たりの患者報告数は、第26週から警報レベルの5.0を超えており、前週の約1.5倍に増加しました。手足口病は口腔粘膜及び手や足などに現れる水疱性の発疹を主症状とした急性ウイルス感染症で、乳幼児を中心に夏季に流行が見られます。髄膜炎などの合併症を引き起こすこともあります。予防には、手洗い、咳エチケットが有効です。また、タオルの共用は避けましょう。

### 【風しんについて】

本県の報告数は、昨年の累計を超え、第28週時点で14人報告されており、うち12名が男性です。感染から約2～3週間の潜伏期を経た後、発熱や発疹、頸部・耳介後部リンパ節腫脹の症状が見られます。妊娠初期に風しんに感染すると生まれた赤ちゃんに難聴や心疾患等の障害(先天性風しん症候群)を引き起こします。予防にはワクチン接種が最も有効です。

## 感染症患者発生状況【第28週(7月8日～7月14日)】


### 〈定点把握疾患〉

- ・ 咽頭結膜熱は、県北、郡山市で流行、福島市、県中、会津、いわき市で小流行が続いており、また、県南で小流行が見られます。
- ・ A群溶血性レンサ球菌咽頭炎は、福島市、県北、郡山市、県中、県南、会津、相双、いわき市で小流行が続いており、また、南会津で小流行が見られます。
- ・ 手足口病は、福島市、県北、郡山市、県中、県南、会津、いわき市で流行が続いており、また、南会津、相双で流行が見られます。
- ・ 伝染性紅斑は、県北、県中、いわき市で流行、相双で小流行が続いており、また、郡山市で流行が見られます。
- ・ ヘルパンギーナは、福島市、県北、県南、相双で流行、郡山市、いわき市で小流行が続いており、また、会津で流行が見られます。
- ・ 流行性角結膜炎は、会津で小流行が続いており、また、県南で流行が見られます。
- ・ RSウイルス感染症は、福島市、会津、相双で流行、県北で小流行が続いており、また、郡山市で流行が見られます。

### 〈全数把握疾患〉

- ・ 結核(12名)は、県北(9名;40歳代:男性及び女性、50歳代:男性及び女性3名、60歳代:男性及び女性、70歳代:男性)、郡山市(2名;50歳代:女性、90歳代:男性)、会津(1名;50歳代:男性)の各保健所管内の医療機関から報告がありました。
- ・ 腸管出血性大腸菌感染症(1名;20歳代:女性)は、郡山市保健所管内の医療機関から報告がありました。
- ・ レジオネラ症(3名)は、福島市(2名;60歳代、70歳代:ともに男性)、県中(1名;70歳代:男性)の各保健所管内の医療機関から報告がありました。
- ・ 侵襲性肺炎球菌感染症(1名;60歳代:女性)は、いわき市保健所管内の医療機関から報告がありました。
- ・ 梅毒(2名)は、県北(1名;30歳代:男性)、いわき市(1名;30歳代:男性)の各保健所管内の医療機関から報告がありました。
- ・ 百日咳(3名;幼児:女児、10歳代:女性2名)は、県北保健所管内の医療機関から報告がありました。
- ・ 風しん(3名)は、福島市(1名;40歳代:男性)、郡山市(1名;40歳代:男性)、いわき市(1名;30歳代:男性)の各保健所管内の医療機関から報告がありました。

保健所管内別流行状況【第26週～第28週】



◎ 咽頭結膜熱



◎ 手足口病



◎ ヘルパンギーナ



第26週 (6月24日～6月30日)

第27週 (7月1日～7月7日)

第28週 (7月8日～7月14日)

## 疾患別推移、流行状況(定点把握)【第26週～第28週】

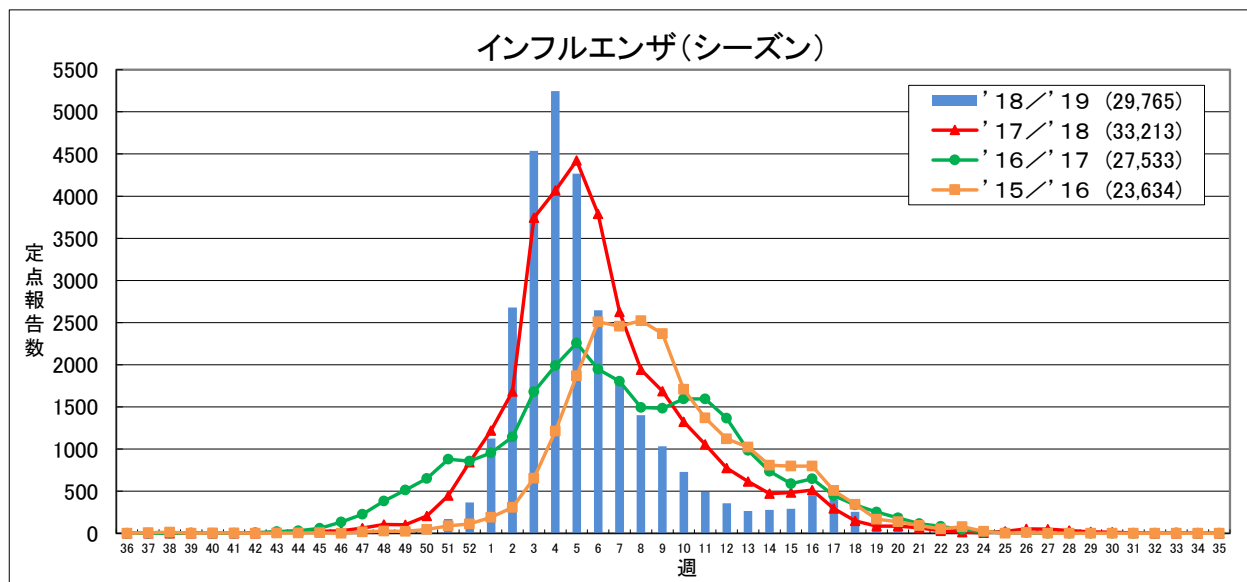
疾患名	推移・流行状況			疾患名	推移・流行状況		
	第26週	第27週	第28週		第26週	第27週	第28週
インフルエンザ				流行性耳下腺炎			
咽頭結膜熱	↓ ★	↑ ★	→ ★	急性出血性結膜炎			
A群溶血性レンサ球菌咽頭炎	↓ ★	↓ ★	↓ ★	流行性角結膜炎			
感染性胃腸炎				細菌性髄膜炎			
水痘				無菌性髄膜炎			
手足口病	↑ ★★★	↑ ★★★	↑ ★★★	マイコプラズマ肺炎			
伝染性紅斑	↑ ★★	↑ ★★	→ ★★	クラミジア肺炎			
ヘルパンギーナ	↑ ★	↑ ★★	↑ ★★	RSウイルス感染症	↑ ★	↑ ★★	↑ ★★★

( → : 増減なし、 ↑ : 増加、 ↓ : 減少 )

( 小さい ← ★ ★★ → 大きい )

### 定点把握疾患(過去の動き)・保健所別流行状況

【第28週(7月8日～7月14日)】

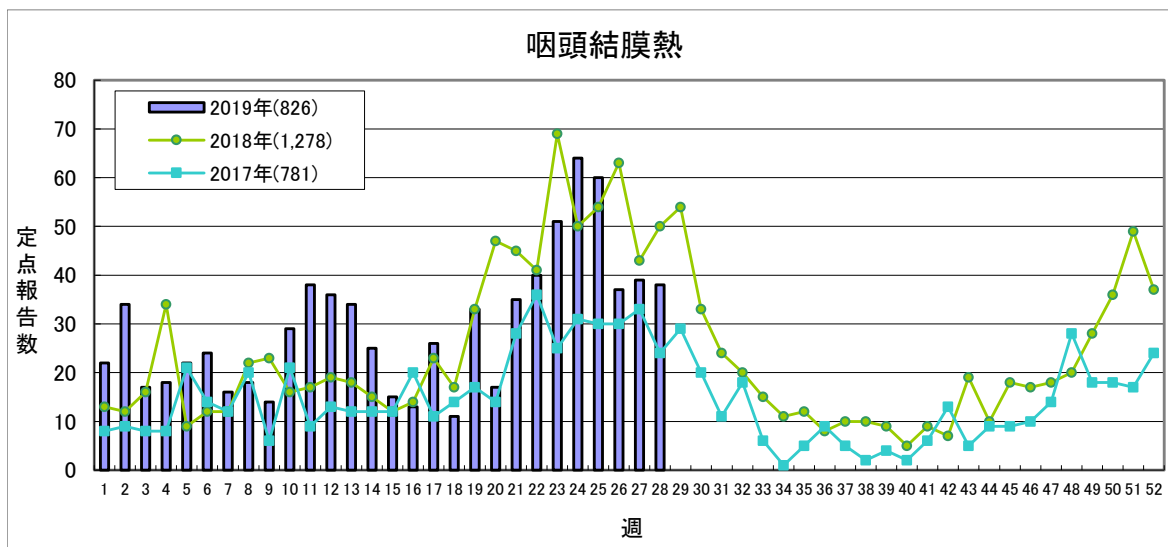


定点当たり 1.0未満 1.0～ 10.0～ 30.0～

	'18/'19					'17/'18合計
	第25週	第26週	第27週	第28週	累計	
福島市	0	3	0	3	3,149	332
県北	1	1	0	1	3,653	6,334
郡山市	0	1	0	0	4,259	4,982
県中	0	0	0	0	3,270	4,206
県南	2	4	8	0	2,676	3,580
会津	22	3	2	1	5,513	5,718
南会津	0	0	0	0	485	512
相双	0	0	0	0	1,959	1,595
いわき市	1	0	0	0	4,801	5,954
合計	26	12	10	5	29,765	33,213

(\*)インフルエンザ定点医療機関(83)からの報告数です

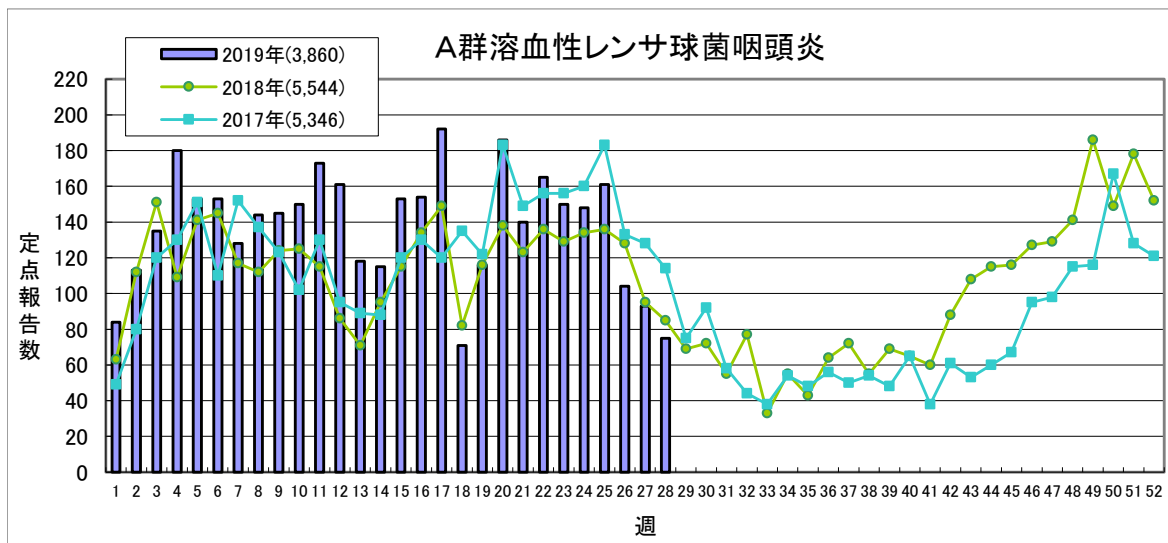
## 【第28週(7月8日～7月14日)】



定点当たり **0.2未満** **0.2～** **1.0～** **3.0～**

	2019年					2018年
	第25週	第26週	第27週	第28週	累計	合計
福島市	3	8	9	2	154	79
県北	13	5	5	6	184	160
郡山市	17	6	6	12	178	178
県中	9	3	4	2	78	76
県南	1	0	1	2	24	119
会津	9	5	8	5	85	173
南会津	2	1	1	0	18	12
相双	0	2	0	2	7	52
いわき市	6	7	5	7	98	429
合 計	60	37	39	38	826	1,278

(\*)小児科定点医療機関(50)からの報告数です

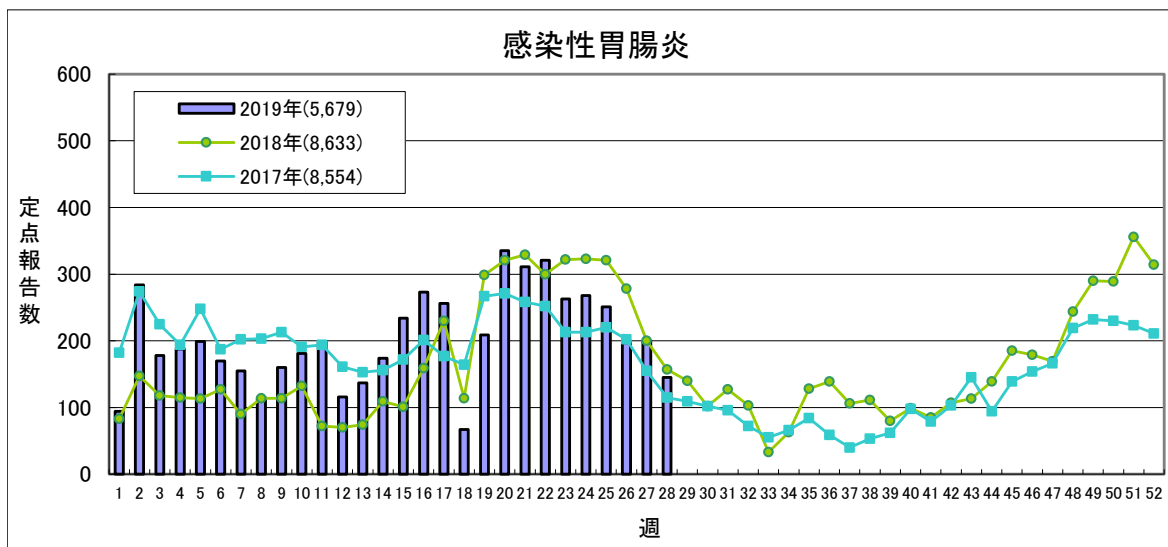


定点当たり **0.5未満** **0.5～** **4.0～** **8.0～**

	2019年					2018年
	第25週	第26週	第27週	第28週	累計	合計
福島市	24	16	18	15	464	440
県北	23	9	9	3	503	1,024
郡山市	38	21	20	18	889	949
県中	13	15	12	8	448	374
県南	2	7	5	5	183	334
会津	35	22	17	19	446	547
南会津	0	0	1	1	25	21
相双	15	6	6	2	280	780
いわき市	11	8	5	4	622	1,075
合 計	161	104	93	75	3,860	5,544

(\*)小児科定点医療機関(50)からの報告数です

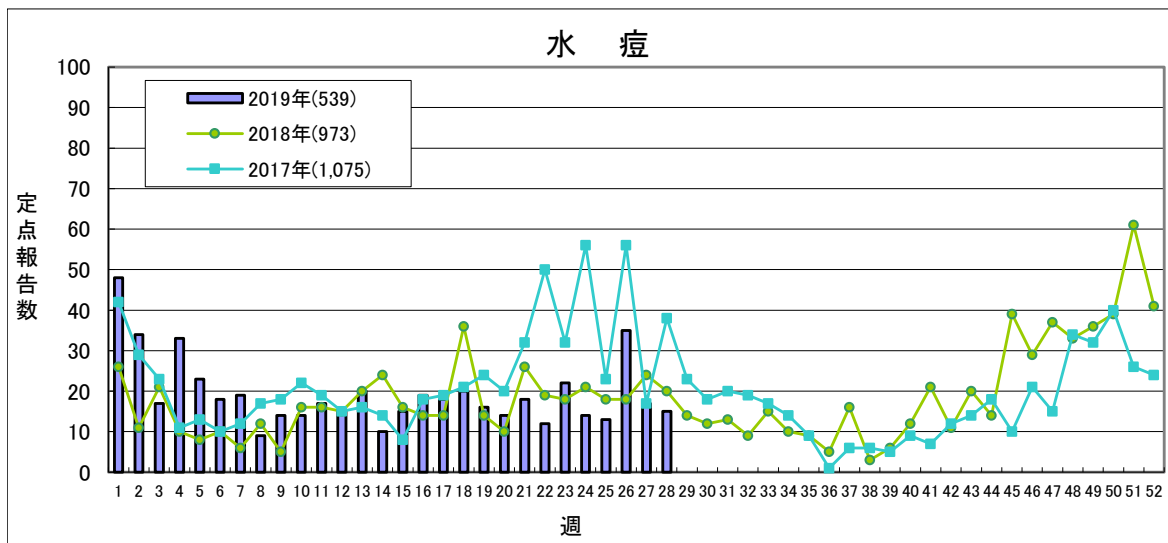
## 【第28週(7月8日～7月14日)】



定点当たり **5.1未満** **5.1～** **12.0～** **20.0～**

	2019年					2018年
	第25週	第26週	第27週	第28週	累計	合計
福島市	29	23	22	21	714	815
県北	40	37	31	18	787	1,206
郡山市	21	13	19	22	474	1,000
県中	46	40	44	30	1,237	2,209
県南	28	26	29	13	620	762
会津	47	21	17	10	803	1,028
南会津	0	1	1	0	12	11
相双	16	28	30	14	552	454
いわき市	24	8	7	17	480	1,148
合計	251	197	200	145	5,679	8,633

(\*)小児科定点医療機関(50)からの報告数です

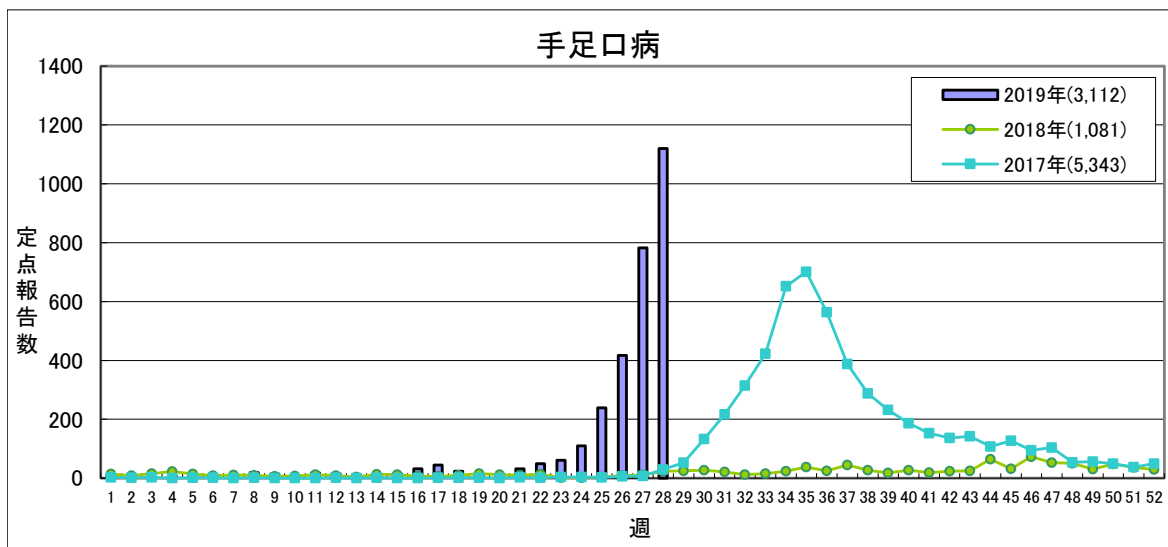


定点当たり **1.0未満** **1.0～** **2.0～**

	2019年					2018年
	第25週	第26週	第27週	第28週	累計	合計
福島市	0	0	3	0	64	71
県北	0	2	2	0	49	99
郡山市	2	8	5	4	117	181
県中	4	11	3	3	78	142
県南	1	4	1	3	53	89
会津	0	1	0	1	37	133
南会津	1	0	0	0	4	5
相双	0	0	0	1	46	58
いわき市	5	9	3	3	91	195
合計	13	35	17	15	539	973

(\*)小児科定点医療機関(50)からの報告数です  
平成30年36週より流行状況判断基準が変更となりました

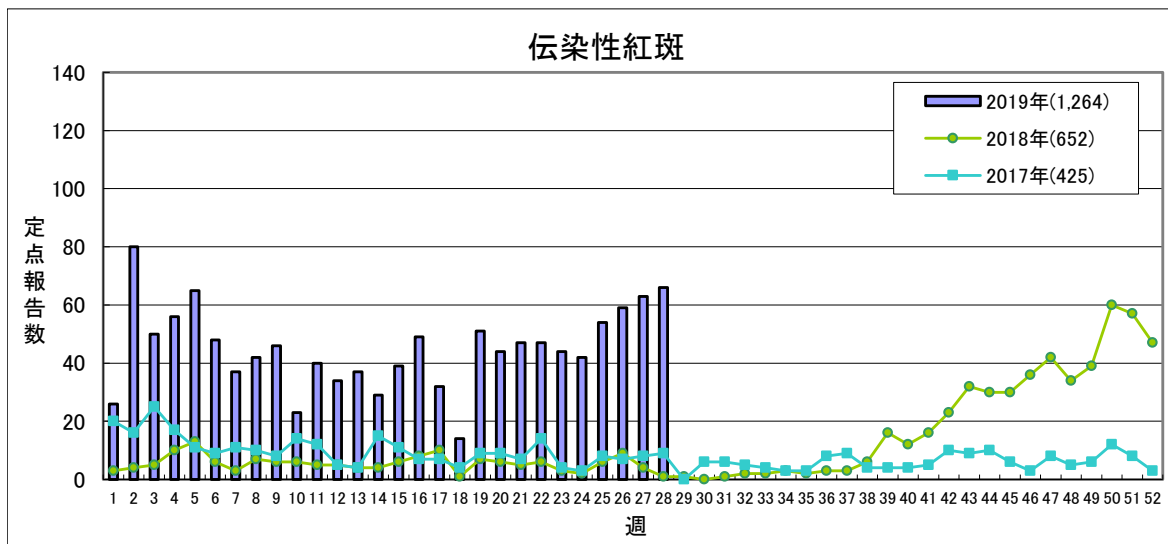
## 【第28週(7月8日～7月14日)】



定点当たり **1.0未満** **1.0～** **2.0～** **5.0～**

	2019年					2018年
	第25週	第26週	第27週	第28週	累計	合計
福島市	18	47	136	174	420	146
県北	14	55	95	123	319	105
郡山市	87	77	114	146	565	197
県中	35	61	126	142	381	149
県南	3	29	52	93	184	75
会津	31	32	83	165	390	158
南会津	0	0	2	5	8	10
相双	0	3	5	19	31	110
いわき市	51	113	170	253	814	131
合計	239	417	783	1,120	3,112	1,081

(\*)小児科定点医療機関(50)からの報告数です

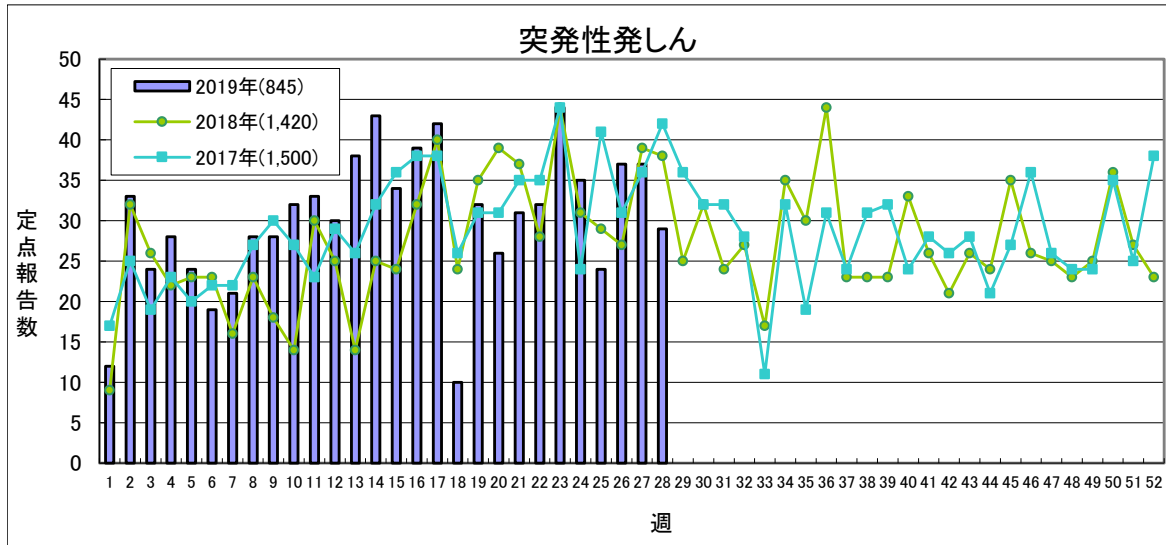


定点当たり **0.5未満** **0.5～** **1.0～** **2.0～**

	2019年					2018年
	第25週	第26週	第27週	第28週	累計	合計
福島市	0	0	0	0	100	104
県北	8	5	9	12	146	42
郡山市	4	3	4	9	88	37
県中	17	25	13	17	219	43
県南	2	2	1	1	143	209
会津	6	5	9	2	233	125
南会津	0	0	0	0	2	0
相双	2	3	4	2	50	31
いわき市	15	16	23	23	283	61
合計	54	59	63	66	1,264	652

(\*)小児科定点医療機関(50)からの報告数です

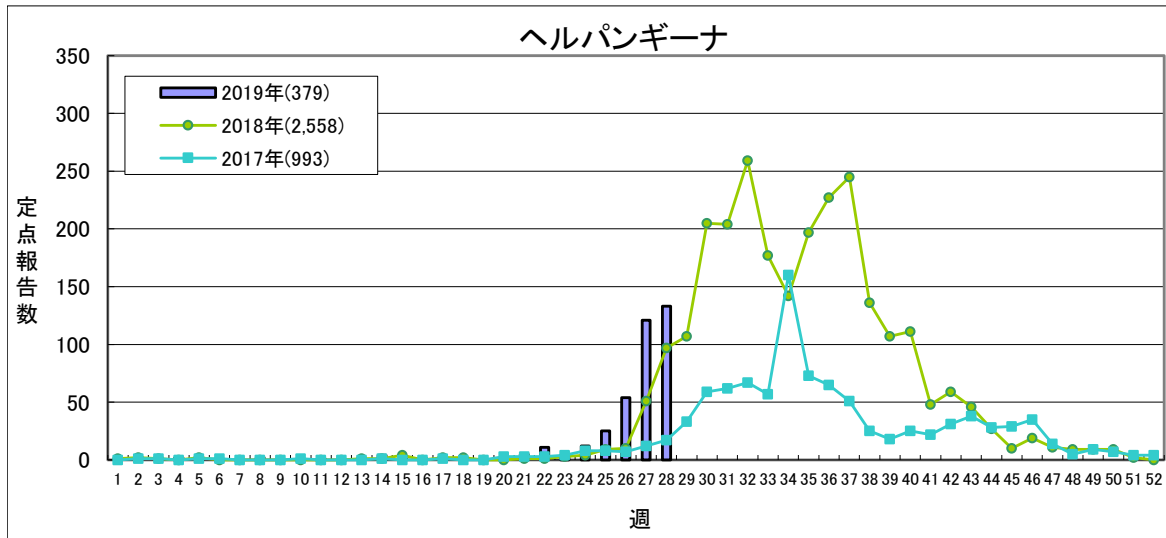
## 【第28週(7月8日～7月14日)】



流行状況の表記はありません

	2019年					2018年
	第25週	第26週	第27週	第28週	累計	合計
福島市	4	8	5	3	131	157
県北	4	5	6	4	117	199
郡山市	2	5	1	6	108	198
県中	2	4	8	3	124	213
県南	1	3	2	0	40	64
会津	2	3	2	2	47	106
南会津	0	0	0	0	1	1
相双	7	5	10	7	172	311
いわき市	2	4	3	4	105	171
合計	24	37	37	29	845	1,420

(\*)小児科定点医療機関(50)からの報告数です

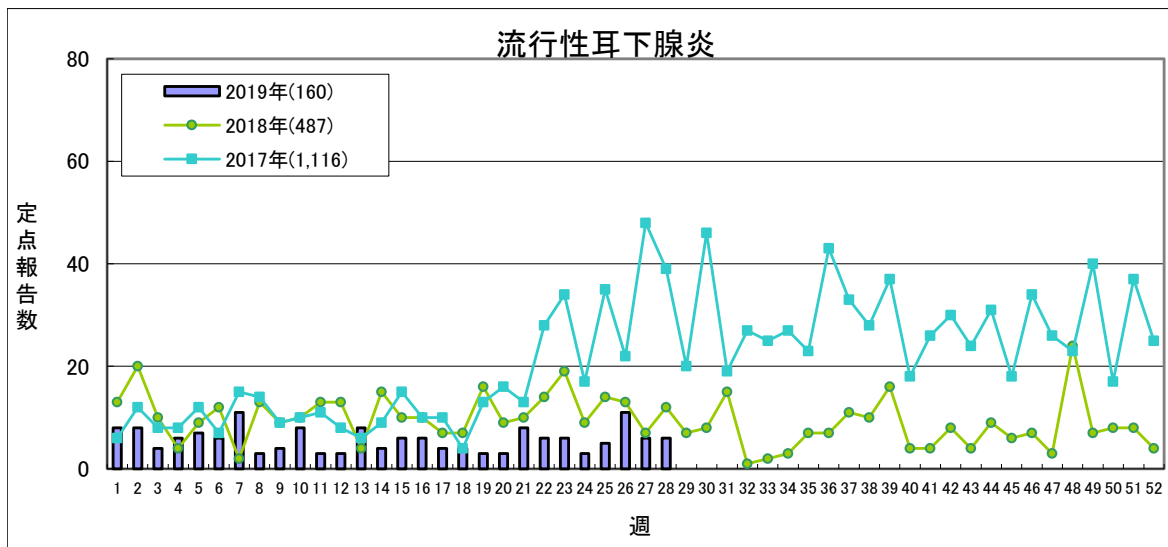


定点当たり **0.5未満** **0.5～** **2.0～** **6.0～**

	2019年					2018年
	第25週	第26週	第27週	第28週	累計	合計
福島市	5	10	30	32	83	333
県北	4	16	50	41	115	288
郡山市	8	8	8	5	41	341
県中	0	0	1	1	3	131
県南	0	5	5	20	30	146
会津	0	0	9	14	24	283
南会津	0	0	0	0	0	16
相双	6	9	8	13	54	489
いわき市	2	6	10	7	29	531
合計	25	54	121	133	379	2,558

(\*)小児科定点医療機関(50)からの報告数です

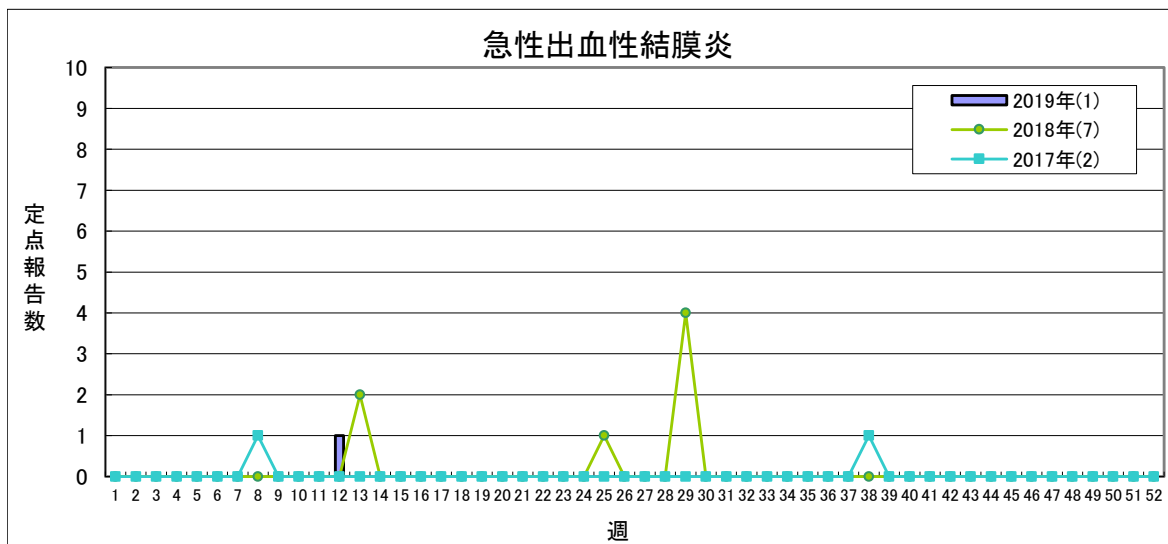
## 【第28週(7月8日～7月14日)】



定点当たり **0.5未満** **0.5～** **3.0～** **6.0～**

	2019年					2018年
	第25週	第26週	第27週	第28週	累計	合計
福島市	0	0	0	2	6	18
県北	0	1	1	0	2	33
郡山市	0	2	1	2	30	71
県中	1	2	0	0	52	91
県南	2	1	0	0	22	95
会津	0	0	0	0	3	20
南会津	0	0	0	0	0	0
相双	0	2	1	1	18	106
いわき市	2	3	3	1	27	53
合計	5	11	6	6	160	487

(\*)小児科定点医療機関(50)からの報告数です



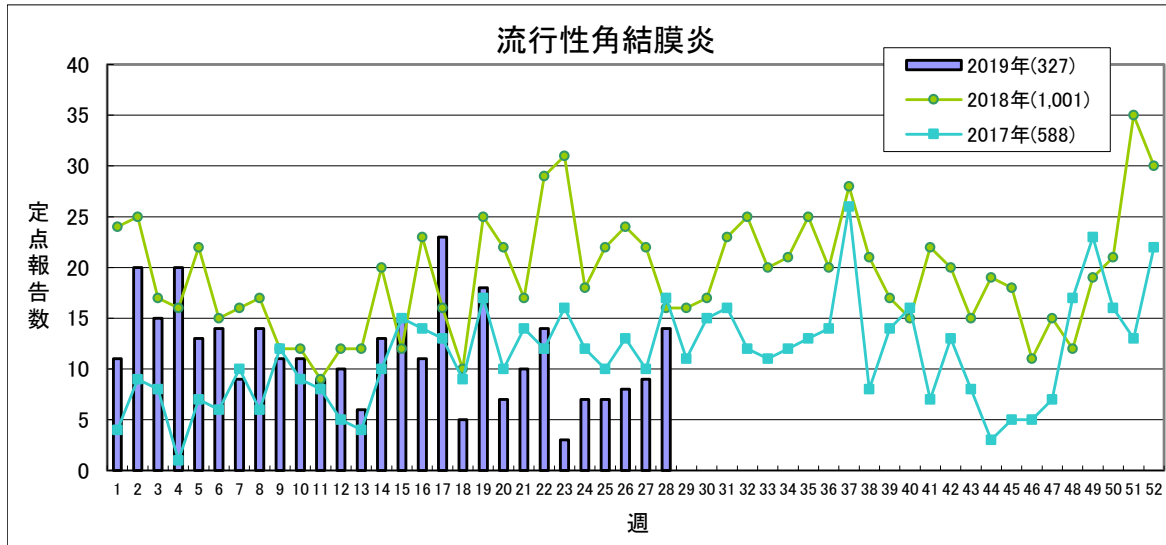
定点当たり **1.0未満** **1.0～**

	2019年					2018年
	第25週	第26週	第27週	第28週	累計	合計
福島市	0	0	0	0	0	4
県北	0	0	0	0	0	2
郡山市	0	0	0	0	0	0
県中	0	0	0	0	0	0
県南	0	0	0	0	1	1
会津	0	0	0	0	0	0
南会津	-	-	-	-	-	-
相双	0	0	0	0	0	0
いわき市	0	0	0	0	0	0
合計	0	0	0	0	1	7

(\*)眼科定点医療機関(13)からの報告数です



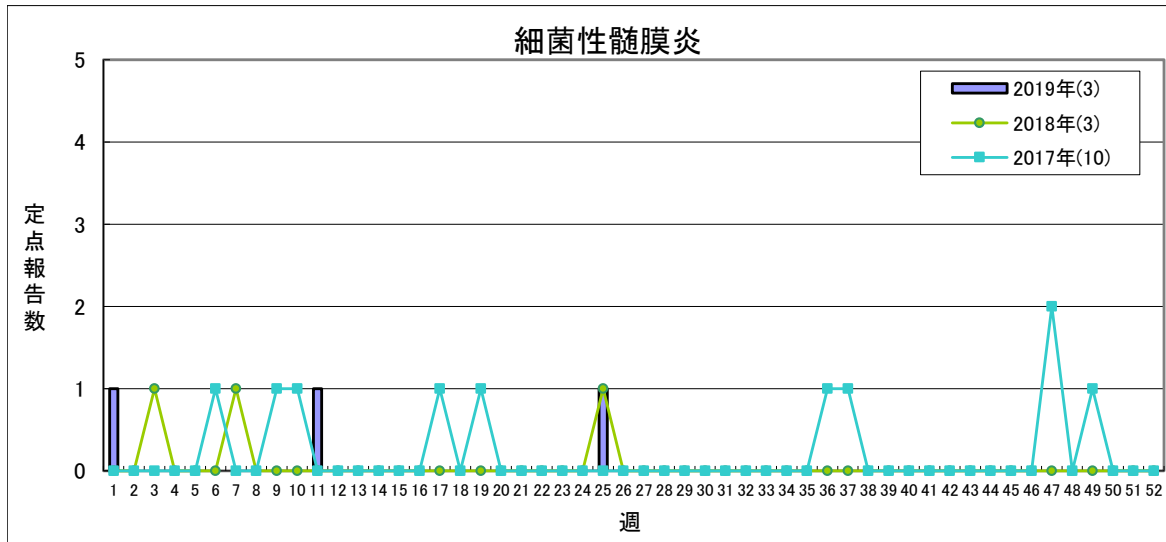
## 【第28週(7月8日～7月14日)】



定点当たり **2.0未満** **2.0～** **4.0～** **8.0～**

	2019年					2018年
	第25週	第26週	第27週	第28週	累計	合計
福島市	0	0	0	0	40	46
県北	3	1	3	3	44	59
郡山市	0	0	0	0	6	43
県中	0	1	0	0	8	20
県南	1	1	2	4	76	222
会津	3	5	4	4	132	566
南会津	-	-	-	-	-	-
相双	0	0	0	0	7	6
いわき市	0	0	0	3	14	39
合計	7	8	9	14	327	1,001

(\*)眼科定点医療機関(13)からの報告数です

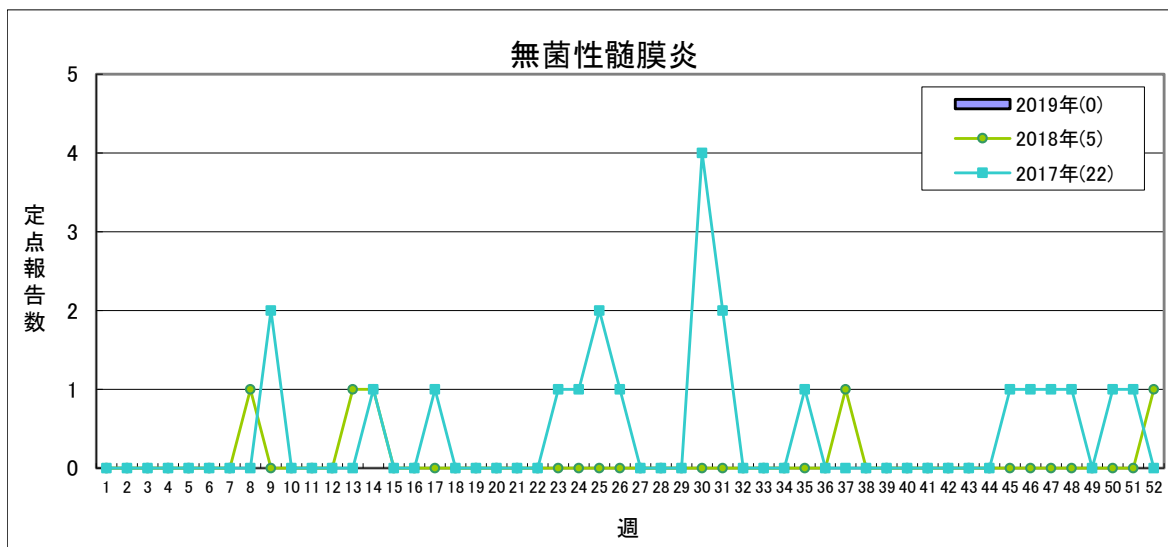


県全体で **1人未満** **1人** **2～4人** **5人以上**

	2019年					2018年
	第25週	第26週	第27週	第28週	累計	合計
福島市	0	0	0	0	1	0
県北	-	-	-	-	-	0
郡山市	1	0	0	0	2	2
県中	-	-	-	-	-	-
県南	0	0	0	0	0	0
会津	0	0	0	0	0	1
南会津	0	0	0	0	0	0
相双	0	0	0	0	0	0
いわき市	0	0	0	0	0	0
合計	1	0	0	0	3	3

(\*)基幹定点医療機関(7)からの報告数です

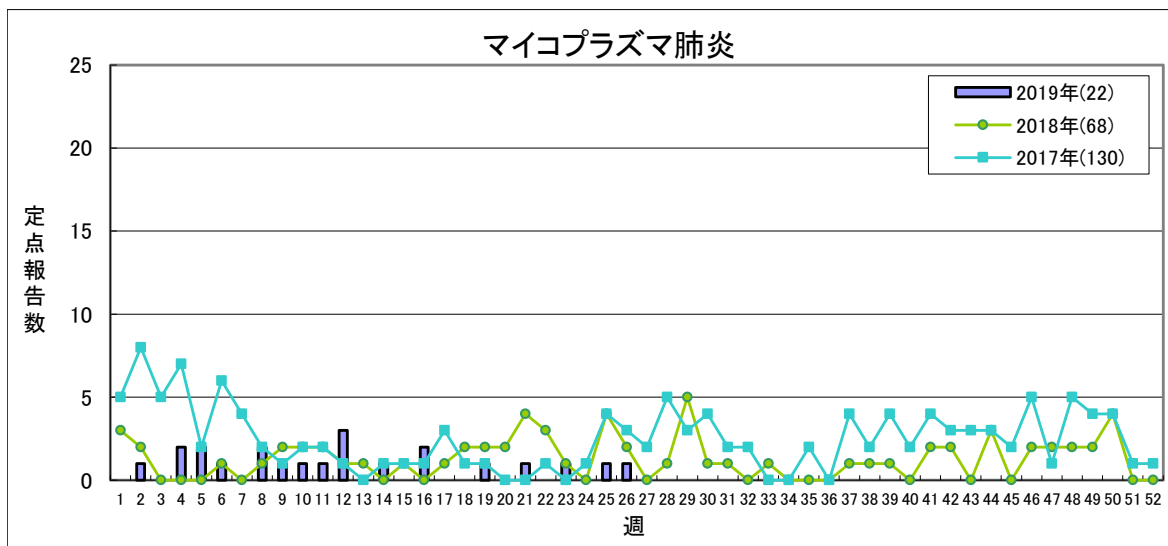
## 【第28週(7月8日～7月14日)】



県全体で **1人以下** **1地域2人** **2地域又は1地域3人以上** **3地域以上**

	2019年					2018年
	第25週	第26週	第27週	第28週	累計	合計
福島市	0	0	0	0	0	0
県北	-	-	-	-	-	0
郡山市	0	0	0	0	0	5
県中	-	-	-	-	-	-
県南	0	0	0	0	0	0
会津	0	0	0	0	0	0
南会津	0	0	0	0	0	0
相双	0	0	0	0	0	0
いわき市	0	0	0	0	0	0
合計	0	0	0	0	0	5

(\*) 基幹定点医療機関(7)からの報告数です

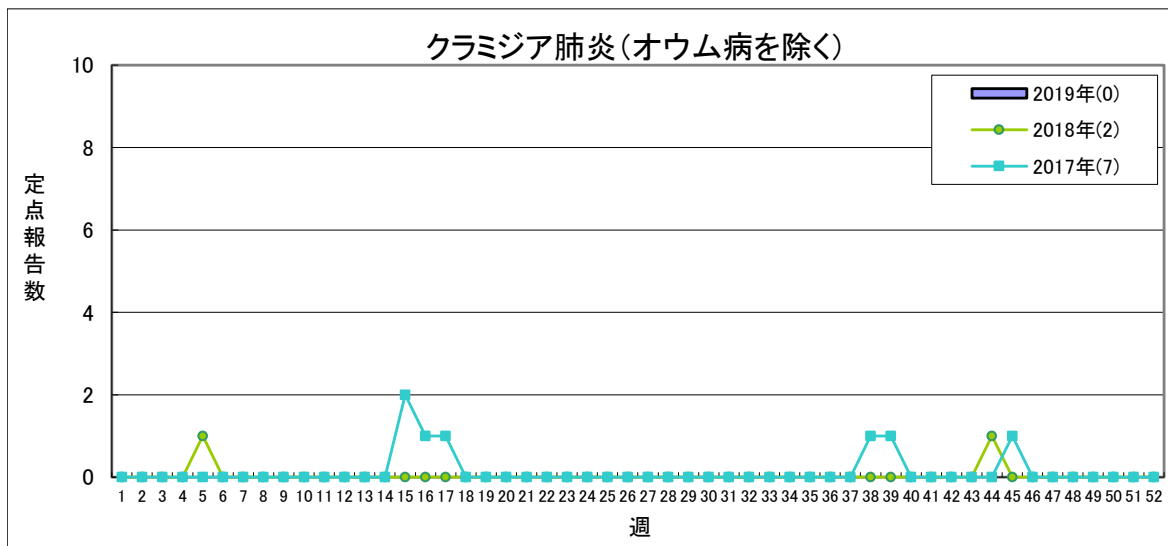


定点当たり **1.5未満** **1.5～** **2.1～** **3.1～**

	2019年					2018年
	第25週	第26週	第27週	第28週	累計	合計
福島市	0	0	0	0	5	4
県北	-	-	-	-	-	0
郡山市	0	1	0	0	1	4
県中	-	-	-	-	-	-
県南	1	0	0	0	6	15
会津	0	0	0	0	1	1
南会津	0	0	0	0	0	0
相双	0	0	0	0	0	1
いわき市	0	0	0	0	9	43
合計	1	1	0	0	22	68

(\*) 基幹定点医療機関(7)からの報告数です

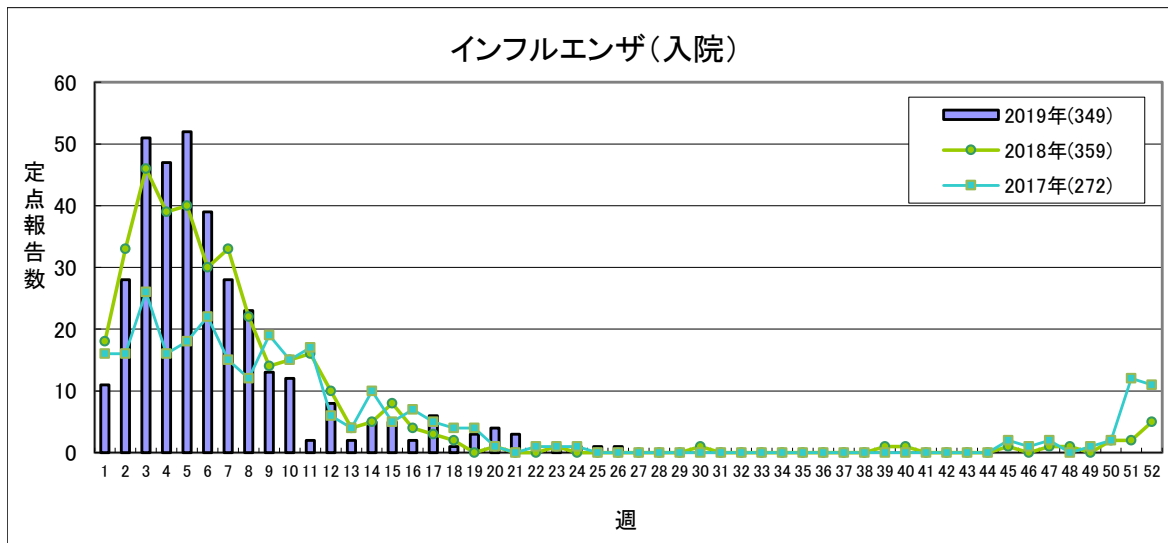
## 【第28週(7月8日～7月14日)】



定点当たり **1.0未満** **1.0～** **1.6～** **2.1～**

	2019年					2018年
	第25週	第26週	第27週	第28週	累計	合計
福島市	0	0	0	0	0	0
県北	-	-	-	-	-	0
郡山市	0	0	0	0	0	2
県中	-	-	-	-	-	-
県南	0	0	0	0	0	0
会津	0	0	0	0	0	0
南会津	0	0	0	0	0	0
相双	0	0	0	0	0	0
いわき市	0	0	0	0	0	0
合計	0	0	0	0	0	2

(\*) 基幹定点医療機関(7)からの報告数です

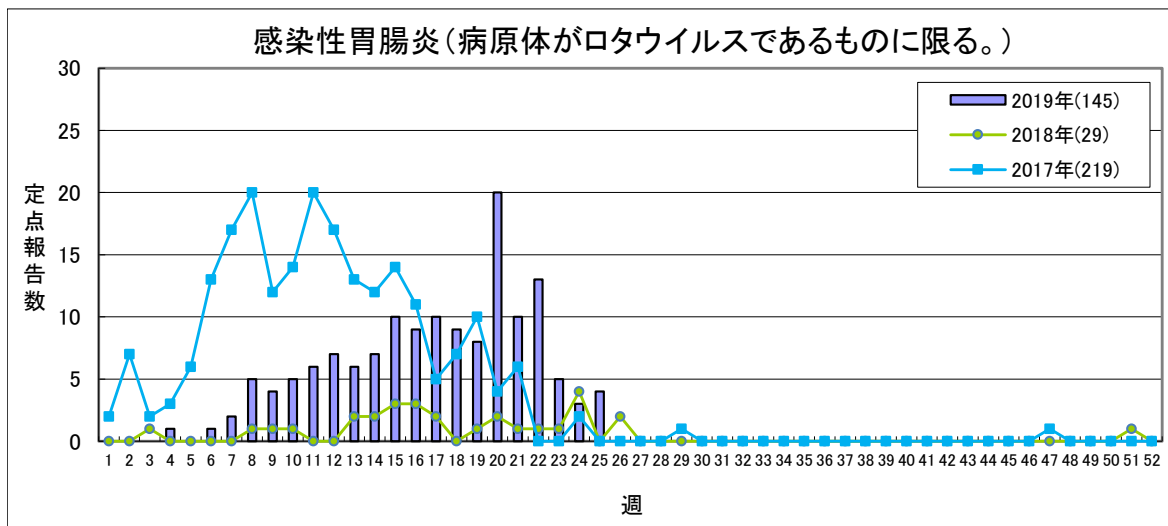


流行状況の表記はありません

	2019年					2018年
	第25週	第26週	第27週	第28週	累計	合計
福島市	0	0	0	0	46	10
県北	-	-	-	-	-	24
郡山市	0	0	0	0	70	83
県中	-	-	-	-	-	-
県南	0	0	0	0	50	67
会津	1	1	0	0	93	92
南会津	0	0	0	0	23	6
相双	0	0	0	0	18	16
いわき市	0	0	0	0	49	61
合計	1	1	0	0	349	359

(\*) 基幹定点医療機関(7)からの報告数です

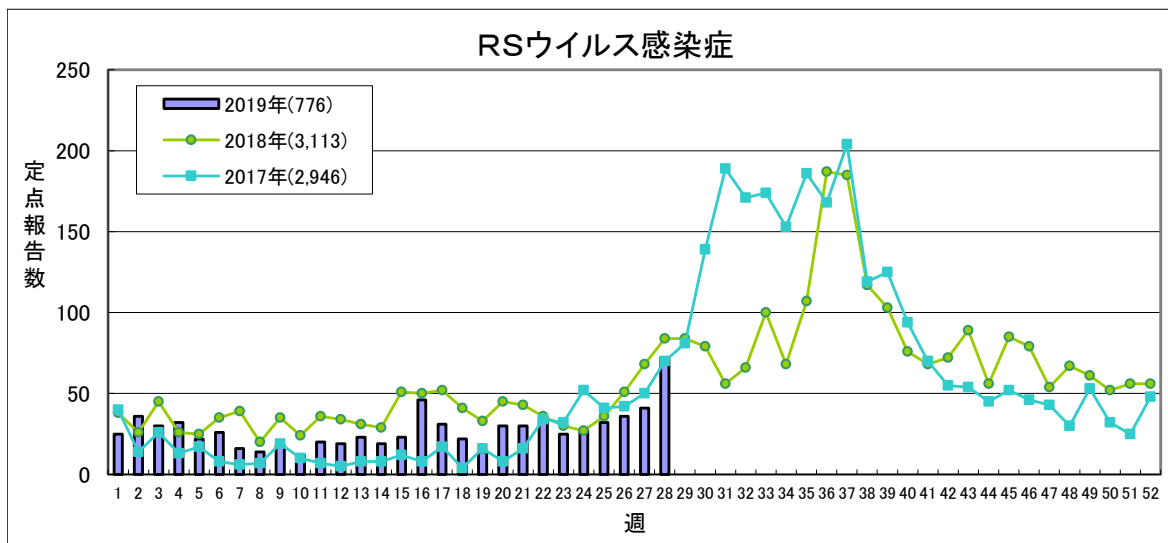
## 【第28週(7月8日～7月14日)】



流行状況の表記はありません

	2019年					2018年
	第25週	第26週	第27週	第28週	累計	合計
福島市	3	0	0	0	14	0
県北	-	-	-	-	-	0
郡山市	0	0	0	0	29	3
県中	-	-	-	-	-	-
県南	0	0	0	0	8	3
会津	1	0	0	0	90	18
南会津	0	0	0	0	2	1
相双	0	0	0	0	0	0
いわき市	0	0	0	0	2	4
合計	4	0	0	0	145	29

(\*) 基幹定点医療機関(7)からの報告数です



定点当たり **0.4未満** **0.4～** **0.8～** **1.1～**

	2019年					2018年
	第25週	第26週	第27週	第28週	累計	合計
福島市	7	4	3	7	93	273
県北	5	3	3	3	106	639
郡山市	4	5	1	7	76	467
県中	0	0	1	0	34	291
県南	0	0	0	0	34	174
会津	10	18	9	8	163	607
南会津	0	0	0	0	2	16
相双	4	3	18	45	149	349
いわき市	2	3	6	2	119	297
合計	32	36	41	72	776	3,113

(\*) 小児科定点医療機関(50)からの報告数です

県内の五類感染症(定点把握)の動き【第28週(7月8日～7月14日)】

疾患名	2019年					2018年累計		感染症コメント
	第25週	第26週	第27週	第28週	累計	～28週	～52週	
インフルエンザ	26	12	10	5	28,947	31,305	32,162	
咽頭結膜熱	60	37	39	38	826	799	1,278	県北、郡山市で流行、福島市、県中、会津、いわき市で小流行が続いており、また、県南で小流行が見られます。
A群溶血性レンサ球菌咽頭炎	161	104	93	75	3,860	3,266	5,544	福島市、県北、郡山市、県中、県南、会津、相双、いわき市で小流行が続いており、また、南会津で小流行が見られます。
感染性胃腸炎	251	197	200	145	5,679	4,932	8,633	
水痘	13	35	17	15	539	468	973	
手足口病	239	417	783	1,120	3,112	292	1,081	福島市、県北、郡山市、県中、県南、会津、いわき市で流行が続いており、また、南会津、相双で流行が見られます。
伝染性紅斑	54	59	63	66	1,264	155	652	県北、県中、いわき市で流行、相双で小流行が続いており、また、郡山市で流行が見られます。
突発性発しん	24	37	37	29	845	767	1,420	
ヘルパンギーナ	25	54	121	133	379	192	2,558	福島市、県北、県南、相双で流行、郡山市、いわき市で小流行が続いており、また、会津で流行が見られます。
流行性耳下腺炎	5	11	6	6	160	304	487	
急性出血性結膜炎	0	0	0	0	1	3	7	
流行性角結膜炎	7	8	9	14	327	516	1,001	会津で小流行が続いており、また、県南で流行が見られます。
細菌性髄膜炎	1	0	0	0	3	3	3	
無菌性髄膜炎	0	0	0	0	0	3	5	
マイコプラズマ肺炎	1	1	0	0	22	38	68	
クラミジア肺炎(オウム病を除く)	0	0	0	0	0	1	2	
インフルエンザ(入院)	1	1	0	0	349	344	359	
感染性胃腸炎(病原体がロタウイルスであるものに限る。)	4	0	0	0	145	28	29	
RSウイルス感染症	32	36	41	72	776	1,090	3,113	福島市、会津、相双で流行、県北で小流行が続いており、また、郡山市で流行が見られます。

隣接県の五類感染症(定点把握)の動き【第25週～第27週】

疾患名	宮城県			山形県			茨城県			栃木県			新潟県			全国		
	第25週	第26週	第27週	第25週	第26週	第27週	第25週	第26週	第27週	第25週	第26週	第27週	第25週	第26週	第27週	第25週	第26週	第27週
インフルエンザ	9	4	1	4	-	-	12	9	1	3	-	1	5	1	3	977	898	860
咽頭結膜熱	26	31	20	27	28	30	49	40	50	22	14	20	50	99	59	2151	2036	2013
A群溶血性レンサ球菌咽頭炎	224	230	231	123	116	70	164	160	132	94	71	62	309	233	262	8161	7101	6611
感染性胃腸炎	425	358	361	190	140	115	381	283	275	120	115	74	336	353	236	17113	15299	14814
水痘	24	45	27	6	4	7	49	27	33	15	17	18	17	20	35	1162	1426	1111
手足口病	23	79	153	44	78	188	253	416	931	71	131	280	186	350	633	16417	21258	31065
伝染性紅斑	52	43	36	31	35	11	74	85	70	41	39	34	82	97	124	2938	2864	2940
突発性発しん	30	37	33	15	23	15	26	21	27	23	27	33	44	28	41	1560	1570	1563
ヘルパンギーナ	11	19	34	10	14	24	79	136	222	10	42	118	44	89	139	3788	4554	6720
流行性耳下腺炎	8	5	15	2	-	2	8	14	12	2	4	3	11	13	7	422	472	446
急性出血性結膜炎	-	-	-	-	-	-	-	-	-	-	-	-	1	-	-	7	7	6
流行性角結膜炎	4	1	-	4	1	2	18	19	14	8	9	6	8	2	5	476	471	445
細菌性髄膜炎	-	1	-	-	-	-	-	-	-	-	-	-	-	-	-	8	9	9
無菌性髄膜炎	-	-	-	1	-	-	-	1	-	-	-	-	1	-	-	16	15	16
マイコプラズマ肺炎	2	2	5	3	2	-	4	5	1	4	4	-	-	-	1	66	92	71
クラミジア肺炎(オウム病を除く)	-	-	-	-	-	-	-	-	-	-	-	-	-	-	-	1	1	-
感染性胃腸炎(病原体がロタウイルスであるものに限る。)	2	1	-	3	-	-	5	-	-	-	-	-	1	3	-	104	73	40
RSウイルス感染症	60	52	29	21	7	7	23	25	17	5	6	15	49	50	57	925	1016	1264

県内の全数把握疾患および疑似症【第28週(7月8日～7月14日)】

- 一類:エボラ出血熱、クリミア・コンゴ出血熱、痘そう、南米出血熱、ペスト、マールブルグ病、ラッサ熱
- 二類:急性灰白髄炎、結核、ジフテリア、重症急性呼吸器症候群(病原体がSARSコロナウイルスであるものに限る)、中東呼吸器症候群(病原体がMERSコロナウイルスであるものに限る)、鳥インフルエンザ(H5N1)、鳥インフルエンザ(H7N9)
- 三類:コレラ、細菌性赤痢、腸管出血性大腸菌感染症、腸チフス、パラチフス
- 四類:E型肝炎、ウエストナイル熱(ウエストナイル脳炎含む)、A型肝炎、エキノコックス症、黄熱、オウム病、オムスク出血熱、回帰熱、キャサナル森林病、Q熱、狂犬病、コクシジオイデス症、サル痘、ジカウイルス感染症、重症熱性血小板減少症候群(病原体がSFTSウイルスであるものに限る)、腎症候性出血熱、西部ウマ脳炎、ダニ媒介脳炎、炭疽、チクングニア熱、つつが虫病、デング熱、東部ウマ脳炎、鳥インフルエンザ(H5N1及びH7N9を除く)、ニパウイルス感染症、日本紅斑熱、日本脳炎、ハンタウイルス肺症候群、Bウイルス病、鼻疽、ブルセラ症、ベネズエラウマ脳炎、ヘンドラウイルス感染症、発しんチフス、ポツリヌス症、マラリア、野兎病、ライム病、リッサウイルス感染症、リフトバレー熱、類鼻疽、レジオネラ症、レプトスピラ症、ロッキー山紅斑熱
- 五類:アメーバ赤痢、ウイルス性肝炎(E型及びA型を除く)、カルバペネム耐性腸内細菌科細菌感染症、急性弛緩性麻痺、急性脳炎(ウエストナイル脳炎、西部ウマ脳炎、ダニ媒介脳炎、東部ウマ脳炎、日本脳炎、ベネズエラウマ脳炎及びリフトバレー熱を除く)、クリプトスポリジウム症、クロイツフェルト・ヤコブ病、劇症型溶血性レンサ球菌感染症、後天性免疫不全症候群、ジアルジア症、侵襲性インフルエンザ菌感染症、侵襲性髄膜炎菌感染症、侵襲性肺炎球菌感染症、水痘(入院に限る。)、先天性風しん症候群、梅毒、播種性クリプトコックス症、破傷風、バンコマイシン耐性黄色ブドウ球菌感染症、バンコマイシン耐性腸球菌感染症、百日咳、風しん、麻しん、薬剤耐性アシネトバクター感染症

新型インフルエンザ等:新型インフルエンザ、再興型インフルエンザ

指定:該当なし

疑似症:発熱、呼吸器症状、発しん、消化器症状又は神経症状その他感染症を疑わせるような症状のうち、医師が一般に認められている医学的知見に基づき、集中治療その他これに準ずるものが必要であり、かつ、直ちに特定の感染症と診断することができないと判断したもの。

以下の表には、過去に届出のあったものを中心に記載しています。

分類	疾患名	2019年												2018年累計			
		第25週	第26週	第27週	第28週	累計										累計	
						県合計	福島市	県北	郡山市	県中	県南	会津	南会津	相双	いわき	～28週	～52週
二類	結核	5 (福島市1、県北1、郡山市2、県南1)	5 (福島市1、郡山市1、会津1、相双1、いわき市1)	2 (福島市1、いわき市1)	12 (県北9、郡山市2、会津1)	102	21	21	22	2	2	17	3	14	114	250	
三類	コレラ																
	細菌性赤痢															3	
	腸管出血性大腸菌感染症	3 (郡山市1、会津2)		1 (郡山市)	1 (郡山市)	18		1	6	1	5	3	2		4	26	
四類	腸チフス																
	パラチフス																
	E型肝炎					2	1							1	5	5	
	A型肝炎					7		1	2		2		1	1	4	10	
	ジカウイルス感染症																
	重症熱性血小板減少症候群																
	チクングニア熱																
	つつが虫病			1 (県北)		10		3	2		2	3			11	21	
	デング熱														2	2	
	日本紅斑熱																
	ブルセラ症																
	マラリア																
野兎病																	
レジオネラ症		1 (郡山市)	4 (郡山市3、相双1)	3 (福島市2、県中1)	16	2	3	6	2		1	2		13	26		
レプトスピラ症																	
五類	アメーバ赤痢	1 (相双)				8	3	2	1			1	1		9	13	
	ウイルス性肝炎(A・E型を除く)		1 (郡山市)			2	1		1								
	カルバペネム耐性腸内細菌科細菌感染症		1 (郡山市)			34	2		23			5	2	2	24	55	
	急性弛緩性麻痺(※2)			1 (会津)		6	2		2			2			2	2	
	急性脳炎(※3)					1			1						5	8	
	クロイツフェルト・ヤコブ病		1 (郡山市)			3	1		1			1			2	4	
	劇症型溶血性レンサ球菌感染症					2			1					1	9	17	
	後天性免疫不全症候群	1 (県南)				3	1			1	1				5	6	
	侵襲性インフルエンザ菌感染症					3			1			1		1	5	7	
	侵襲性髄膜炎菌感染症								1								
	侵襲性肺炎球菌感染症	3 (福島市1、郡山市2)	1 (会津)		1 (いわき市)	25	7	1	9	1		3	1	3	17	23	
	水痘(入院例に限る。)					2		1	1						4	6	
	先天性風しん症候群																
	梅毒		2 (県北1、郡山市1)	2 (郡山市)	2 (県北1、いわき市1)	45	4	3	20	1	1			16	52	104	
	播種性クリプトコックス症														3	3	
	破傷風														1	2	
	バンコマイシン耐性腸球菌感染症																
百日咳(※1)	13 (県北1、郡山市1、県中11)	16 (福島市1、県北4、県中11)	13 (県北1、県中12)	3 (県北)	169	23	38	23	81	3			1	24	141		
風しん		1 (福島市)		3 (福島市1、郡山市1、いわき市1)	14	5		1		2			4	2		9	
麻しん					2	1		1							10	10	
薬剤耐性アシネトバクター感染症																	
疑似症	法第14条第1項に規定する厚生労働省令で定める疑似症																

(※1)平成30年1月1日から調査開始

(※2)平成30年5月1日から調査開始

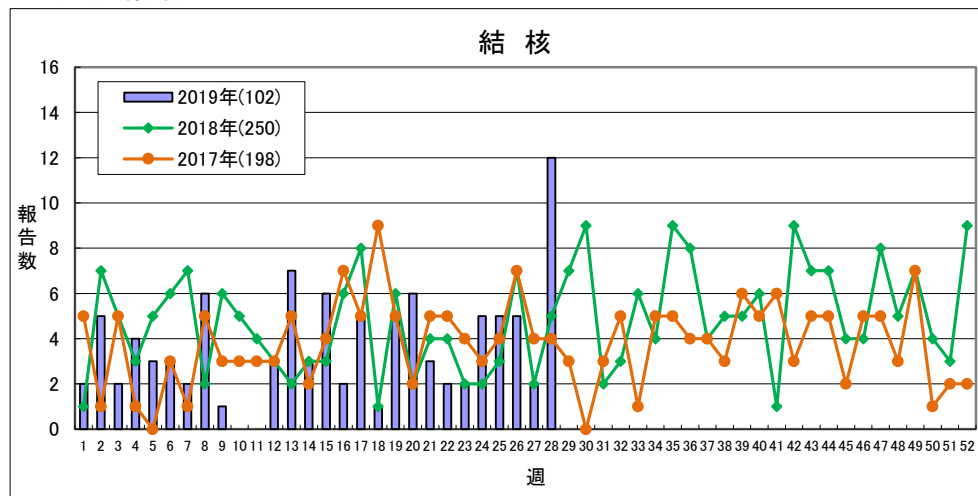
(※3)ウエストナイル脳炎、西部ウマ脳炎、ダニ媒介脳炎、東部ウマ脳炎、日本脳炎、ベネズエラウマ脳炎及びリフトバレー熱を除く

隣接県の全数把握疾患

分類	疾患名	宮城県				山形県				茨城県				栃木県				新潟県				福島県				全国			
		25週	26週	27週	累計	25週	26週	27週	累計	25週	26週	27週	累計	25週	26週	27週	累計	25週	26週	27週	累計	25週	26週	27週	累計	25週	26週	27週	累計
二類	結核	8	7	8	190	3	3	3	67	9	6	9	263	6	9	2	143	8	9	7	175	5	5	2	90	352	372	389	10888
三類	コレラ																												3
	細菌性赤痢								1								2									2	5	1	50
	腸管出血性大腸菌感染症	1	3	2	14	2		1	13	1	4		17	7	8		19	1	1		22	3		1	17	115	126	144	1154
	腸チフス												1													1	1		18
四類	パラチフス																												1
	E型肝炎			1	6				5		1	1	10				2				9			2	13	10	5	5	263
	A型肝炎				5					1	1		5		1		2				8			7	10	5	6		250
	エキノкокクス症				1																				2				7
	オウム病												1				1												11
	回帰熱																												
	Q熱																												
	コクシジオイデス症																												1
	重症熱性血小板減少症候群																									2	7	5	49
	ダニ媒介脳炎																												
	テクングニア熱																											3	7
	つつが虫病				3				2				4								3			1	10	3	1	2	80
	デング熱						1		1				4								1					5	7	9	161
	日本紅斑熱												1													6	2	3	68
	ブルセラ症																												2
	ボツリヌス症																												1
	マラリア												1													1	1	1	23
	ライム病																												2
	類鼻疽																												
	レジオネラ症	1	5	5	35	1		1	7	2	3	1	25	2	3	1	19	1	2	1	16	1	4		13	76	72	58	908
レプトスピラ症																												4	
五類	アメーバ赤痢	1			5				2				4				7		1		8	11	10	10	10	445			
	ウイルス性肝炎(A・E型を除く)				6												6			1	2			3	4	166			
	カルバペネム耐性腸内細菌科細菌感染症	1			11		1		6	1	1	1	31	2			14	1		2	18	1		34	27	27	25	986	
	急性弛緩性麻痺(※2)												1	1		3				1			1	6	1	1	2	38	
	急性脳炎(※3)				3					3			22		1		6				7			1	8	8	9	511	
	クリプトスポリジウム症																												8
	クロイツフェルト・ヤコブ病											1	2								2		1		3	3	5	1	95
	劇症型溶血性レンサ球菌感染症				2	16				2				11	1		6			1	7			2	11	20	15	491	
	後天性免疫不全症候群		1		8				3				4				2				4	1		3	13	17	12	601	
	ジアルジア症																										1	1	24
	侵襲性インフルエンザ菌感染症		1		4				2				2								7			3	6	7	7	320	
	侵襲性髄膜炎菌感染症														1		1											2	24
	侵襲性肺炎球菌感染症	1			33	1		3	21				33			1	24				39	3	1	24	44	30	27	2047	
	水痘(入院例に限る。)				5				1				5				1							2	11	9	3	250	
	先天性風しん症候群																												3
	梅毒		3	1	45	2		1	16	1	1	2	55	2	1		32			2	27		2	2	43	82	97	78	3407
	播種性クリプトコックス症				1								2				2				2							4	77
	破傷風						1		1				1				1				1					2	1	4	55
	バンコマイシン耐性腸球菌感染症																									1			40
	百日咳(※1)	2		4	56	2	3	2	112	7	19	7	202	3	2	1	38	6	9	3	140	13	16	13	166	282	325	320	8538
	風しん				2				1		1	1	15				10				1		1		11	50	32	28	1935
	麻しん				4								16				1				2				2	8	6	10	654
薬剤耐性アシネトバクター感染症																												17	

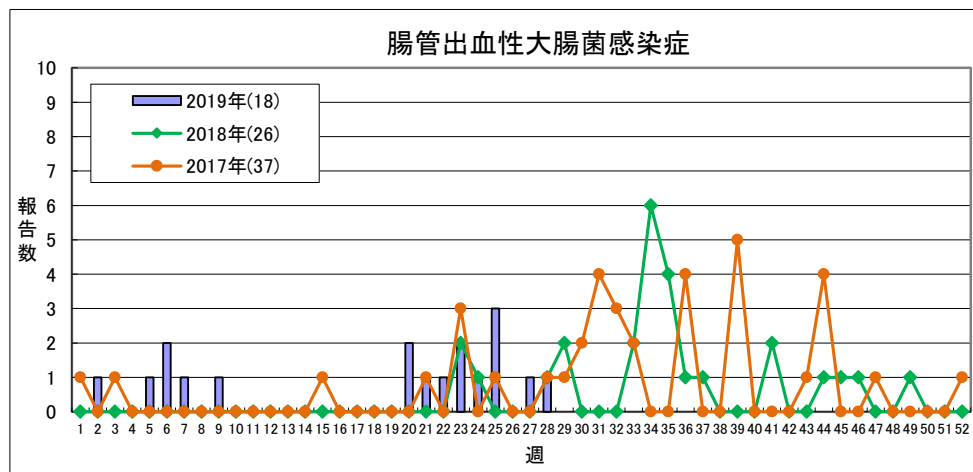
(※1) 平成30年1月1日から調査開始  
(※2) 平成30年5月1日から調査開始  
(※3) ウエストナイル脳炎、西部ウマ脳炎、ダニ媒介脳炎、東部ウマ脳炎、日本脳炎、ベネズエラウマ脳炎及びリフトバレー熱を除く

### ◎結核情報



	2019年					2018年
	第25週	第26週	第27週	第28週	累計	合計
福島市	1	1	1	0	21	34
県北	1	0	0	9	21	33
郡山市	2	1	0	2	22	53
県中	0	0	0	0	2	7
県南	1	0	0	0	2	21
会津	0	1	0	1	17	38
南会津	0	0	0	0	0	0
相双	0	1	0	0	3	9
いわき市	0	1	1	0	14	55
合計	5	5	2	12	102	250

### ◎腸管出血性大腸菌感染症情報



	2019年					2018年
	第25週	第26週	第27週	第28週	累計	合計
福島市	0	0	0	0	0	3
県北	0	0	0	0	1	1
郡山市	1	0	1	1	6	7
県中	0	0	0	0	1	6
県南	0	0	0	0	5	0
会津	2	0	0	0	3	1
南会津	0	0	0	0	0	3
相双	0	0	0	0	2	0
いわき市	0	0	0	0	0	5
合計	3	0	1	1	18	26



「定点当たり」の算出方法

$$\text{定点当たり} = \frac{\text{報告数}}{\text{定点数}}$$

定点数

	インフルエンザ定点	小児科定点	眼科定点	基幹定点
福島市	12	7	2	1
県北	9	5	2	0
郡山市	13	8	2	1
県中	10	6	1	0
県南	7	4	1	1
会津	10	6	2	1
南会津	3	2	0	1
相双	6	4	1	1
いわき市	13	8	2	1
計	83	50	13	7

感染症週報 2019年第28号 2019年7月17日 発行

発行 福島県感染症情報センター(福島県衛生研究所)  
 〒960-8560 福島市方木田字水戸内16番6号  
 URL : <http://www.pref.fukushima.lg.jp/sec/21910a/>  
 E-mail : [eiseikenkyuu@pref.fukushima.lg.jp](mailto:eiseikenkyuu@pref.fukushima.lg.jp)

本週報は、感染症法に基づくものであり、県内の定点医療機関、保健福祉事務所、中核市保健所の御協力を得て分析・提供するものです。