

《目次》

| | |
|--------------------------|-------|
| ・ 感染症患者発生状況 | 1 |
| ・ 保健所管内別流行状況 | 2 |
| ・ 推移・流行状況 | 3 |
| ・ 定点把握疾患(過去の動き)・保健所別流行状況 | 3～12 |
| ・ 県内・隣接県の五類感染症(定点把握)の動き | 13 |
| ・ 県内・隣接県の全数把握疾患及び県内の疑似症 | 14～15 |
| ・ 結核・腸管出血性大腸菌感染症情報 | 16 |

【手足口病について】

県内の1定点当たりの患者報告数は、警報レベルとなる5.0を超えました(8.34人)。手足口病は口腔粘膜及び手や足などに現れる水疱性の発疹を主症状とした急性ウイルス感染症で、乳幼児を中心に夏季に流行が見られます。髄膜炎などの合併症を引き起こすこともあります。予防には、手洗い、咳エチケットが有効です。また、タオルの共用は避けましょう。

【腸管出血性大腸菌感染症について】

夏期は腸管出血性大腸菌感染症の多発時期です。食肉の十分な加熱処理や生肉調理後の器具の消毒で食中毒を予防し、オムツ交換時や排便後、食事前の手洗いの励行と擦式アルコール製剤による消毒で感染を防ぎましょう。

感染症患者発生状況【第26週(6月24日～6月30日)】


〈定点把握疾患〉

- ・ 咽頭結膜熱は、福島市、県北で流行、郡山市、県中、会津、南会津、いわき市で小流行が続いています。
- ・ A群溶血性レンサ球菌咽頭炎は、福島市、県北、郡山市、県中、県南、会津、相双、いわき市で小流行が続いています。
- ・ 水痘は、郡山市、県中、県南、いわき市で流行が見られます。
- ・ 伝染性紅斑は、県北、県中、いわき市で流行、県南、会津で小流行が続いており、また、相双で小流行が見られます。
- ・ マイコプラズマ肺炎(1名)は、郡山市保健所管内の基幹定点医療機関から報告がありました。
- ・ RSウイルス感染症は、会津で流行、福島市、県北、相双で小流行が続いており、また、郡山市で小流行が見られます。
- ・ 感染性胃腸炎は、県北、県中、県南で小流行が続いています。
- ・ 手足口病は、福島市、県北、郡山市、県中、会津、いわき市で流行が続いており、また、県南で流行が見られます。
- ・ ヘルパンギーナは、相双で流行、郡山市で小流行が続いており、また、県北で流行、福島市で小流行が見られます。
- ・ インフルエンザ(入院)(1名)は、会津保健所管内の基幹定点医療機関から報告がありました。

〈全数把握疾患〉

- ・ 結核(5名)は、福島市(1名;30歳代:男性)、郡山市(1名;20歳代:男性)、会津(1名;60歳代:女性)、相双(1名;20歳代:女性)、いわき市(1名;60歳代:男性)の各保健所管内の医療機関から報告がありました。
- ・ レジオネラ症(1名;60歳代:男性)は、郡山市保健所管内の医療機関から報告がありました。
- ・ ウイルス性肝炎(1名;60歳代:女性)は、郡山市保健所管内の医療機関から報告がありました。
- ・ カルバペネム耐性腸内細菌科細菌感染症(1名;60歳代:男性)は、郡山市保健所管内の医療機関から報告がありました。
- ・ クロイツフェルト・ヤコブ病(1名;70歳代:女性)は、郡山市保健所管内の医療機関から報告がありました。
- ・ 梅毒(2名)は、県北(1名;20歳代:女性)、郡山市(1名;50歳代:男性)の各保健所管内の医療機関から報告がありました。
- ・ 百日咳(15名)は、福島市(1名;50歳代:男性)、県北(4名;幼児:女児、10歳代:男性及び女性2名)、県中(10名;学童:男児2名及び女児2名、10歳代:女性4名、30歳代:男性、40歳代:女性)の各保健所管内の医療機関から報告がありました。
- ・ 風しん(1名;40歳代:男性)は、福島市保健所管内の医療機関から報告がありました。

保健所管内別流行状況【第24週～第26週】



◎ 咽頭結膜熱



◎ 感染性胃腸炎



◎ 手足口病



第24週 (6月10日～6月16日)

第25週 (6月17日～6月23日)

第26週 (6月24日～6月30日)

疾患別推移、流行状況(定点把握)【第24週～第26週】

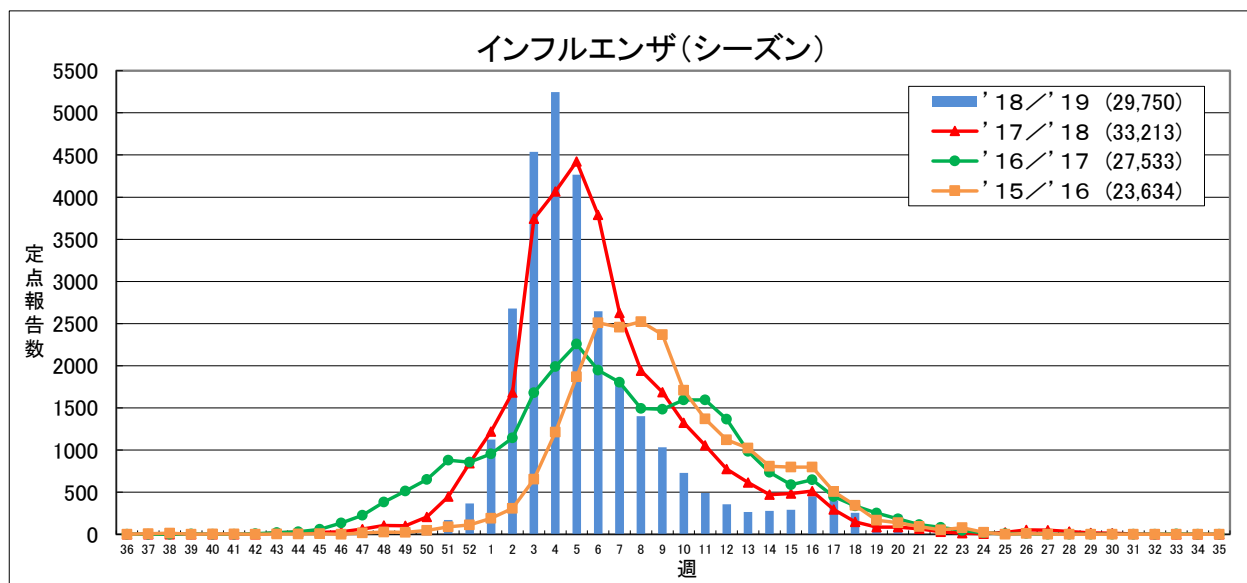
| 疾患名 | 推移・流行状況 | | | 疾患名 | 推移・流行状況 | | |
|---------------|---------|-------|---------|-----------|---------|------|------|
| | 第24週 | 第25週 | 第26週 | | 第24週 | 第25週 | 第26週 |
| インフルエンザ | | | | 流行性耳下腺炎 | | | |
| 咽頭結膜熱 | ↑ ★★★ | ↓ ★★★ | ↓ ★ | 急性出血性結膜炎 | | | |
| A群溶血性レンサ球菌咽頭炎 | → ★ | ↑ ★ | ↓ ★ | 流行性角結膜炎 | | | |
| 感染性胃腸炎 | → ★ | ↓ | | 細菌性髄膜炎 | | ↑ ★ | ↓ |
| 水痘 | | | | 無菌性髄膜炎 | | | |
| 手足口病 | ↑ ★★★ | ↑ ★★★ | ↑ ★★★★★ | マイコプラズマ肺炎 | | | |
| 伝染性紅斑 | → ★ | ↑ ★★★ | ↑ ★★★ | クラミジア肺炎 | | | |
| ヘルパンギーナ | | ↑ ★ | ↑ ★ | RSウイルス感染症 | ↓ ★ | ↑ ★ | ↑ ★ |

(→ : 増減なし、 ↑ : 増加、 ↓ : 減少)

(小さい ← ★ ★★ ★★★★★ 大きい)

定点把握疾患(過去の動き)・保健所別流行状況

【第26週(6月24日～6月30日)】

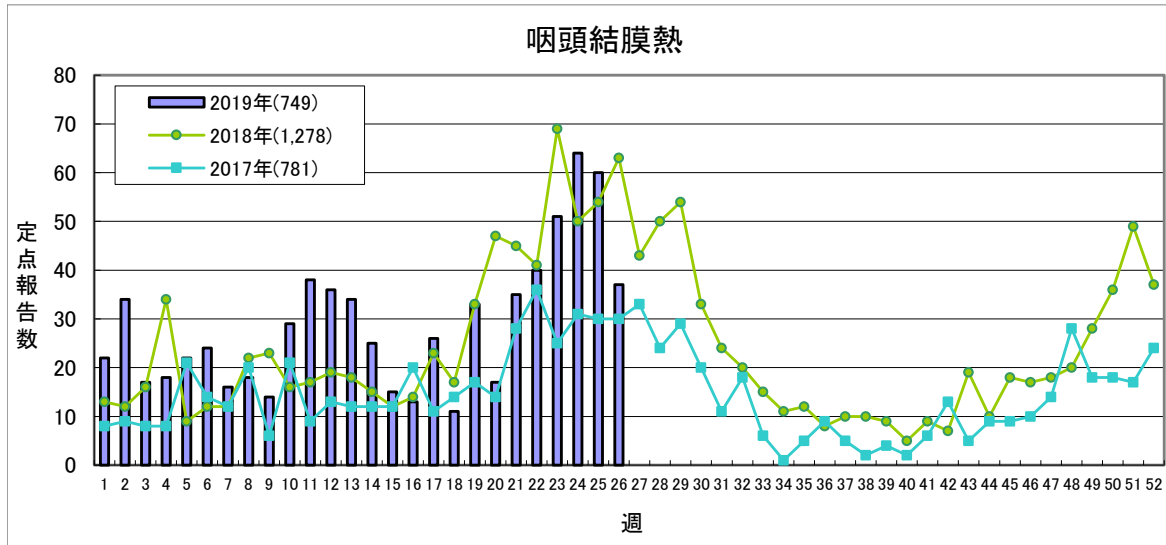


定点当たり 1.0未満 1.0～ 10.0～ 30.0～

| | '18/'19 | | | | | '17/'18合計 |
|------|---------|------|------|------|--------|-----------|
| | 第23週 | 第24週 | 第25週 | 第26週 | 累計 | |
| 福島市 | 9 | 6 | 0 | 3 | 3,146 | 332 |
| 県北 | 4 | 2 | 1 | 1 | 3,652 | 6,334 |
| 郡山市 | 0 | 1 | 0 | 1 | 4,259 | 4,982 |
| 県中 | 6 | 1 | 0 | 0 | 3,270 | 4,206 |
| 県南 | 6 | 3 | 2 | 4 | 2,668 | 3,580 |
| 会津 | 54 | 26 | 22 | 3 | 5,510 | 5,718 |
| 南会津 | 1 | 0 | 0 | 0 | 485 | 512 |
| 相双 | 0 | 0 | 0 | 0 | 1,959 | 1,595 |
| いわき市 | 0 | 0 | 1 | 0 | 4,801 | 5,954 |
| 合計 | 80 | 39 | 26 | 12 | 29,750 | 33,213 |

(*) インフルエンザ定点医療機関(83)からの報告数です

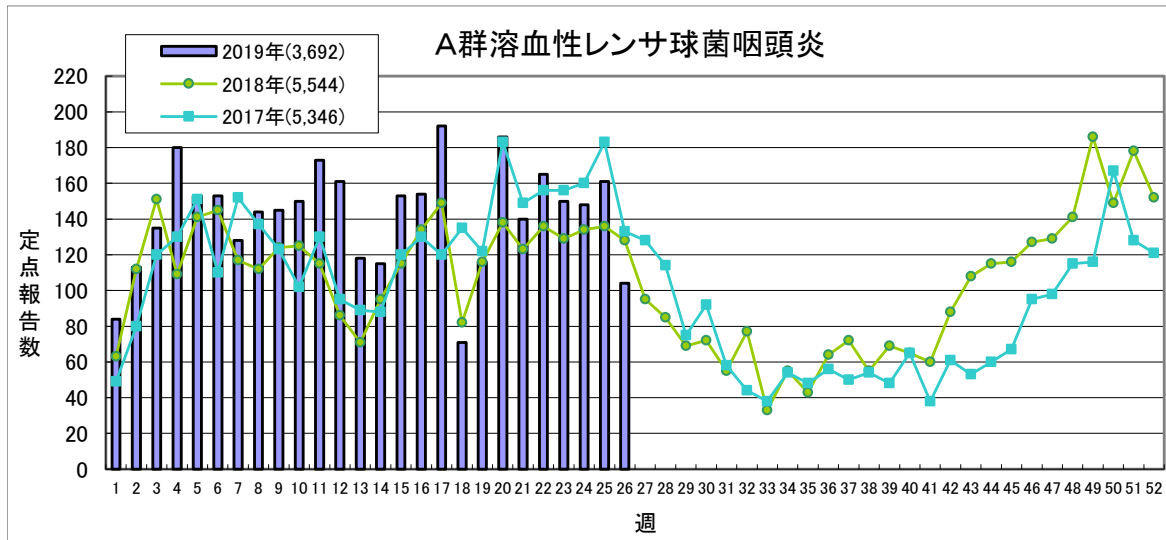
【第26週(6月24日～6月30日)】



定点当たり **0.2未満** **0.2～** **1.0～** **3.0～**

| | 2019年 | | | | | 2018年 |
|------|-------|------|------|------|-----|-------|
| | 第23週 | 第24週 | 第25週 | 第26週 | 累計 | 合計 |
| 福島市 | 7 | 7 | 3 | 8 | 143 | 79 |
| 県北 | 11 | 6 | 13 | 5 | 173 | 160 |
| 郡山市 | 9 | 14 | 17 | 6 | 160 | 178 |
| 県中 | 5 | 4 | 9 | 3 | 72 | 76 |
| 県南 | 1 | 2 | 1 | 0 | 21 | 119 |
| 会津 | 6 | 15 | 9 | 5 | 72 | 173 |
| 南会津 | 0 | 2 | 2 | 1 | 17 | 12 |
| 相双 | 0 | 2 | 0 | 2 | 5 | 52 |
| いわき市 | 12 | 12 | 6 | 7 | 86 | 429 |
| 合計 | 51 | 64 | 60 | 37 | 749 | 1,278 |

(*)小児科定点医療機関(50)からの報告数です

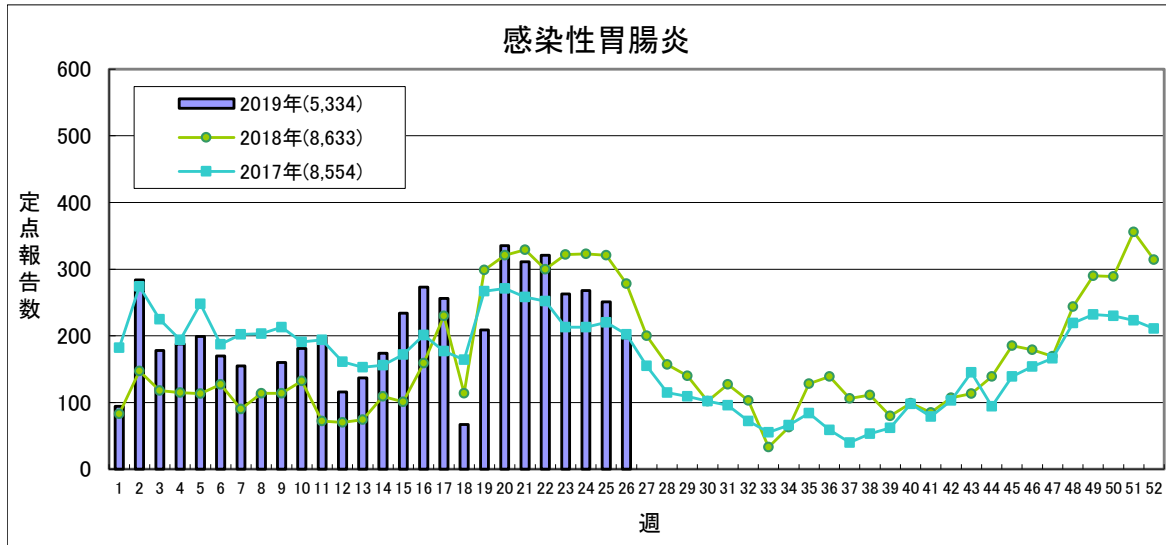


定点当たり **0.5未満** **0.5～** **4.0～** **8.0～**

| | 2019年 | | | | | 2018年 |
|------|-------|------|------|------|-------|-------|
| | 第23週 | 第24週 | 第25週 | 第26週 | 累計 | 合計 |
| 福島市 | 12 | 15 | 24 | 16 | 431 | 440 |
| 県北 | 13 | 20 | 23 | 9 | 491 | 1,024 |
| 郡山市 | 34 | 29 | 38 | 21 | 851 | 949 |
| 県中 | 23 | 24 | 13 | 15 | 428 | 374 |
| 県南 | 5 | 4 | 2 | 7 | 173 | 334 |
| 会津 | 45 | 38 | 35 | 22 | 410 | 547 |
| 南会津 | 0 | 1 | 0 | 0 | 23 | 21 |
| 相双 | 5 | 5 | 15 | 6 | 272 | 780 |
| いわき市 | 13 | 12 | 11 | 8 | 613 | 1,075 |
| 合計 | 150 | 148 | 161 | 104 | 3,692 | 5,544 |

(*)小児科定点医療機関(50)からの報告数です

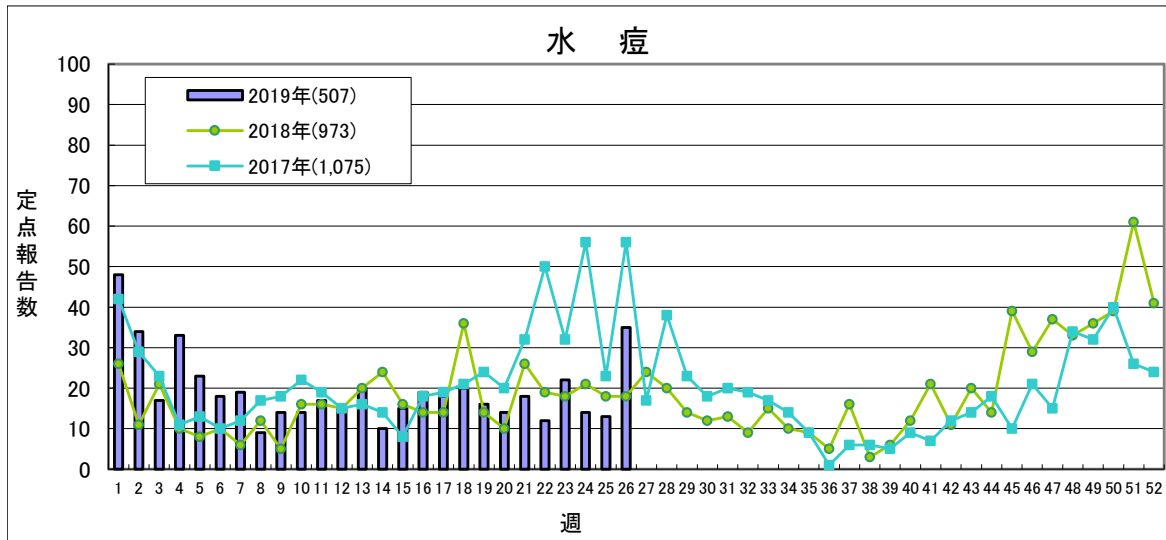
【第26週(6月24日～6月30日)】



定点当たり **5.1未満** **5.1～** **12.0～** **20.0～**

| | 2019年 | | | | | 2018年 |
|------|-------|------|------|------|-------|-------|
| | 第23週 | 第24週 | 第25週 | 第26週 | 累計 | 合計 |
| 福島市 | 34 | 43 | 29 | 23 | 671 | 815 |
| 県北 | 35 | 41 | 40 | 37 | 738 | 1,206 |
| 郡山市 | 27 | 13 | 21 | 13 | 433 | 1,000 |
| 県中 | 36 | 59 | 46 | 40 | 1,163 | 2,209 |
| 県南 | 24 | 24 | 28 | 26 | 578 | 762 |
| 会津 | 53 | 43 | 47 | 21 | 776 | 1,028 |
| 南会津 | 1 | 1 | 0 | 1 | 11 | 11 |
| 相双 | 24 | 14 | 16 | 28 | 508 | 454 |
| いわき市 | 29 | 30 | 24 | 8 | 456 | 1,148 |
| 合計 | 263 | 268 | 251 | 197 | 5,334 | 8,633 |

(*)小児科定点医療機関(50)からの報告数です

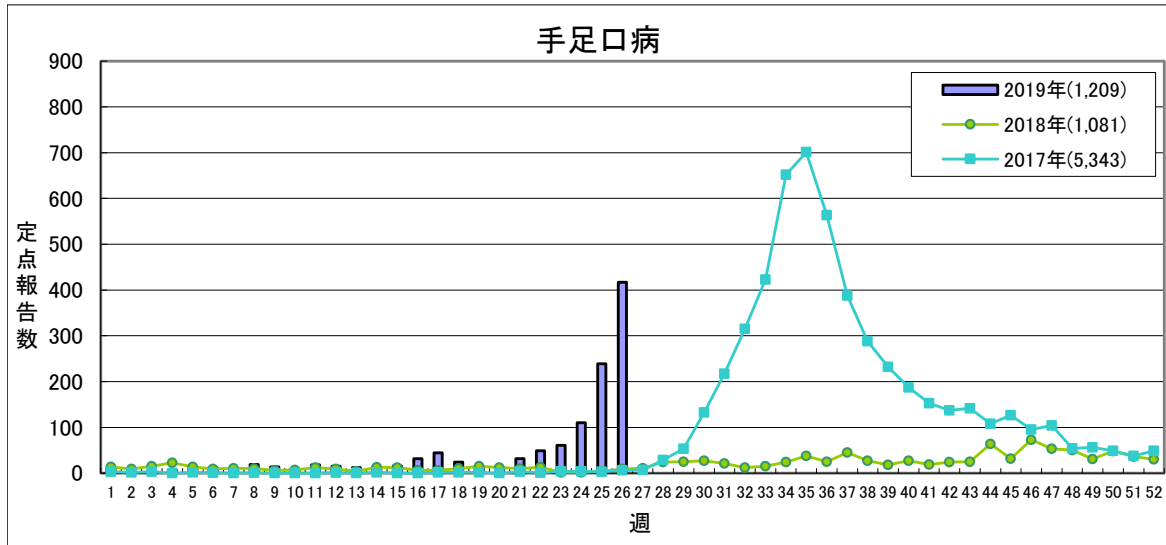


定点当たり **1.0未満** **1.0～** **2.0～**

| | 2019年 | | | | | 2018年 |
|------|-------|------|------|------|-----|-------|
| | 第23週 | 第24週 | 第25週 | 第26週 | 累計 | 合計 |
| 福島市 | 1 | 0 | 0 | 0 | 61 | 71 |
| 県北 | 5 | 2 | 0 | 2 | 47 | 99 |
| 郡山市 | 2 | 4 | 2 | 8 | 108 | 181 |
| 県中 | 8 | 1 | 4 | 11 | 72 | 142 |
| 県南 | 1 | 1 | 1 | 4 | 49 | 89 |
| 会津 | 1 | 1 | 0 | 1 | 36 | 133 |
| 南会津 | 0 | 0 | 1 | 0 | 4 | 5 |
| 相双 | 0 | 1 | 0 | 0 | 45 | 58 |
| いわき市 | 4 | 4 | 5 | 9 | 85 | 195 |
| 合計 | 22 | 14 | 13 | 35 | 507 | 973 |

(*)小児科定点医療機関(50)からの報告数です
平成30年36週より流行状況判断基準が変更となりました

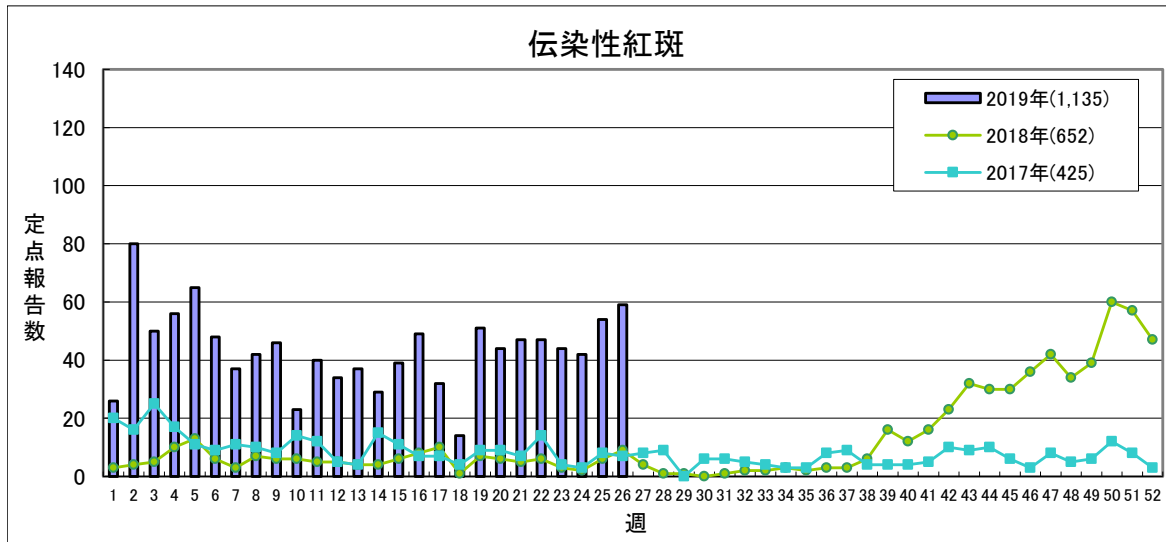
【第26週(6月24日～6月30日)】



定点当たり **1.0未満** **1.0～** **2.0～** **5.0～**

| | 2019年 | | | | | 2018年 |
|------|-------|------|------|------|-------|-------|
| | 第23週 | 第24週 | 第25週 | 第26週 | 累計 | 合計 |
| 福島市 | 0 | 3 | 18 | 47 | 110 | 146 |
| 県北 | 4 | 6 | 14 | 55 | 101 | 105 |
| 郡山市 | 33 | 53 | 87 | 77 | 305 | 197 |
| 県中 | 1 | 9 | 35 | 61 | 113 | 149 |
| 県南 | 1 | 0 | 3 | 29 | 39 | 75 |
| 会津 | 6 | 13 | 31 | 32 | 142 | 158 |
| 南会津 | 0 | 1 | 0 | 0 | 1 | 10 |
| 相双 | 0 | 0 | 0 | 3 | 7 | 110 |
| いわき市 | 16 | 25 | 51 | 113 | 391 | 131 |
| 合計 | 61 | 110 | 239 | 417 | 1,209 | 1,081 |

(*)小児科定点医療機関(50)からの報告数です

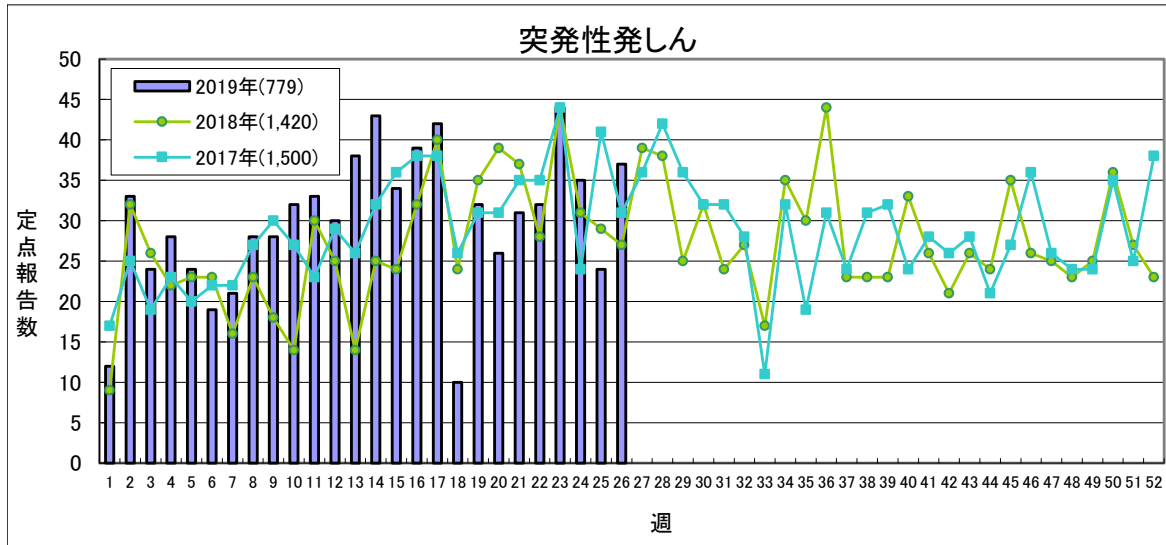


定点当たり **0.5未満** **0.5～** **1.0～** **2.0～**

| | 2019年 | | | | | 2018年 |
|------|-------|------|------|------|-------|-------|
| | 第23週 | 第24週 | 第25週 | 第26週 | 累計 | 合計 |
| 福島市 | 0 | 0 | 0 | 0 | 100 | 104 |
| 県北 | 7 | 7 | 8 | 5 | 125 | 42 |
| 郡山市 | 2 | 2 | 4 | 3 | 75 | 37 |
| 県中 | 14 | 14 | 17 | 25 | 189 | 43 |
| 県南 | 3 | 2 | 2 | 2 | 141 | 209 |
| 会津 | 3 | 4 | 6 | 5 | 222 | 125 |
| 南会津 | 0 | 0 | 0 | 0 | 2 | 0 |
| 相双 | 1 | 0 | 2 | 3 | 44 | 31 |
| いわき市 | 14 | 13 | 15 | 16 | 237 | 61 |
| 合計 | 44 | 42 | 54 | 59 | 1,135 | 652 |

(*)小児科定点医療機関(50)からの報告数です

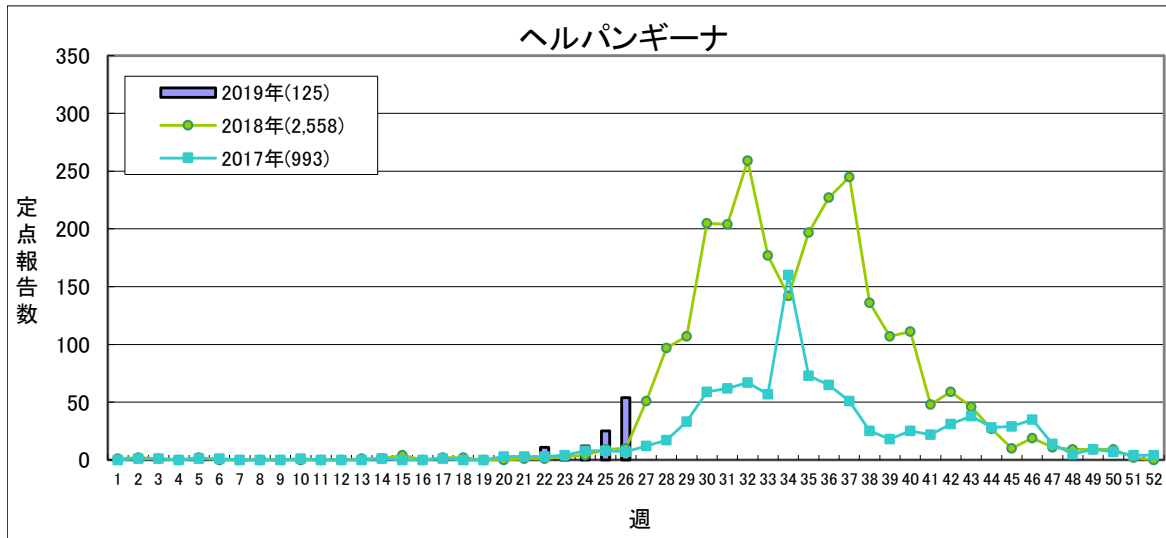
【第26週(6月24日～6月30日)】



流行状況の表記はありません

| | 2019年 | | | | | 2018年 |
|------|-------|------|------|------|-----|-------|
| | 第23週 | 第24週 | 第25週 | 第26週 | 累計 | 合計 |
| 福島市 | 7 | 6 | 4 | 8 | 123 | 157 |
| 県北 | 6 | 7 | 4 | 5 | 107 | 199 |
| 郡山市 | 2 | 5 | 2 | 5 | 101 | 198 |
| 県中 | 7 | 5 | 2 | 4 | 113 | 213 |
| 県南 | 10 | 1 | 1 | 3 | 38 | 64 |
| 会津 | 2 | 1 | 2 | 3 | 43 | 106 |
| 南会津 | 0 | 0 | 0 | 0 | 1 | 1 |
| 相双 | 5 | 5 | 7 | 5 | 155 | 311 |
| いわき市 | 5 | 5 | 2 | 4 | 98 | 171 |
| 合計 | 44 | 35 | 24 | 37 | 779 | 1,420 |

(*)小児科定点医療機関(50)からの報告数です

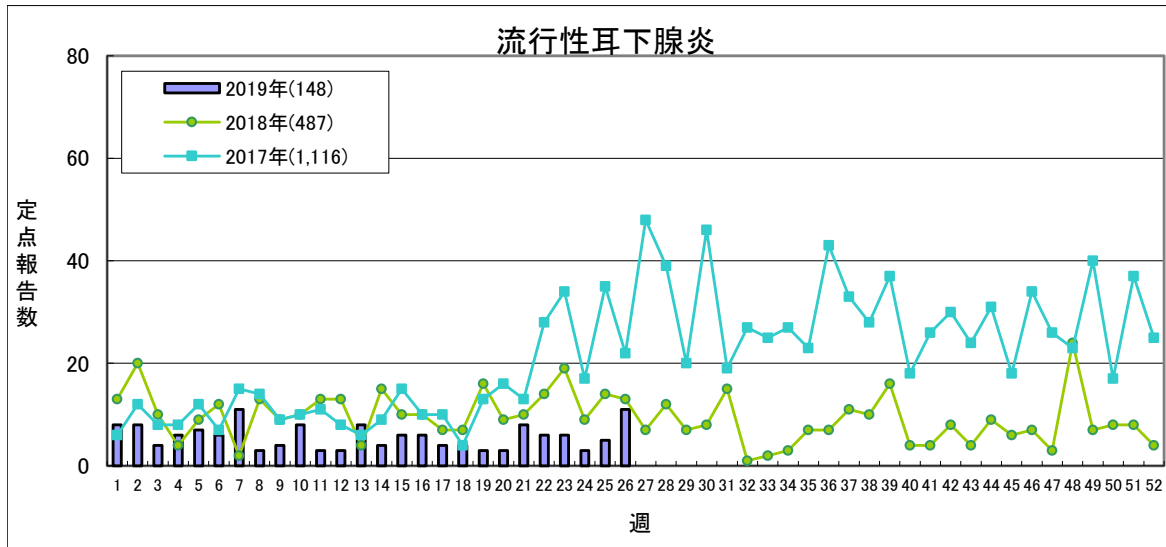


定点当たり **0.5未満** **0.5～** **2.0～** **6.0～**

| | 2019年 | | | | | 2018年 |
|------|-------|------|------|------|-----|-------|
| | 第23週 | 第24週 | 第25週 | 第26週 | 累計 | 合計 |
| 福島市 | 0 | 0 | 5 | 10 | 21 | 333 |
| 県北 | 0 | 1 | 4 | 16 | 24 | 288 |
| 郡山市 | 1 | 5 | 8 | 8 | 28 | 341 |
| 県中 | 0 | 1 | 0 | 0 | 1 | 131 |
| 県南 | 0 | 0 | 0 | 5 | 5 | 146 |
| 会津 | 0 | 0 | 0 | 0 | 1 | 283 |
| 南会津 | 0 | 0 | 0 | 0 | 0 | 16 |
| 相双 | 2 | 3 | 6 | 9 | 33 | 489 |
| いわき市 | 1 | 2 | 2 | 6 | 12 | 531 |
| 合計 | 4 | 12 | 25 | 54 | 125 | 2,558 |

(*)小児科定点医療機関(50)からの報告数です

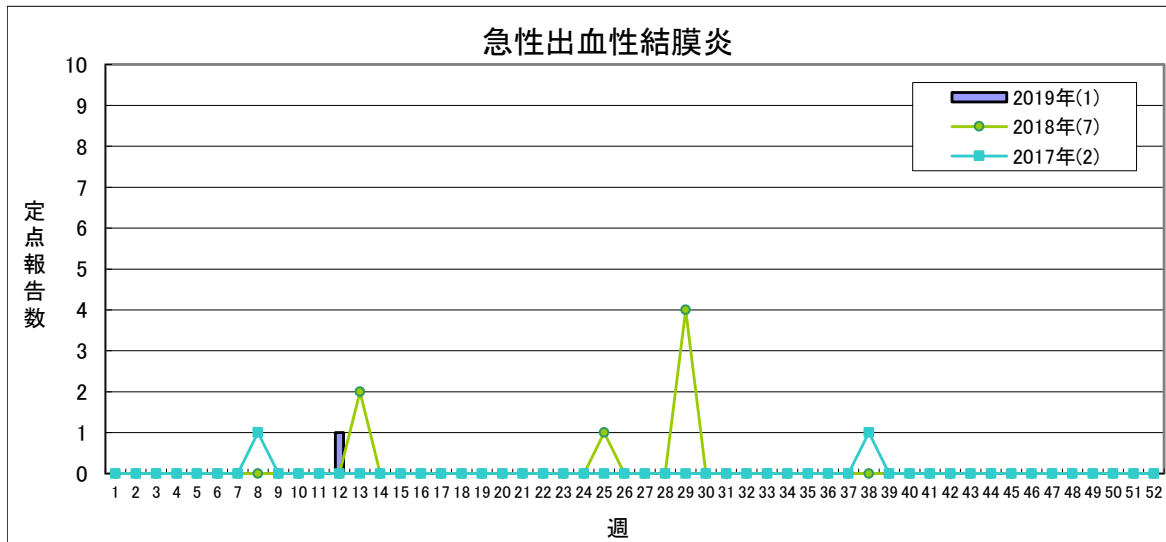
【第26週(6月24日～6月30日)】



定点当たり **0.5未満** **0.5～** **3.0～** **6.0～**

| | 2019年 | | | | | 2018年 |
|------|-------|------|------|------|-----|-------|
| | 第23週 | 第24週 | 第25週 | 第26週 | 累計 | 合計 |
| 福島市 | 0 | 0 | 0 | 0 | 4 | 18 |
| 県北 | 0 | 0 | 0 | 1 | 1 | 33 |
| 郡山市 | 2 | 0 | 0 | 2 | 27 | 71 |
| 県中 | 0 | 0 | 1 | 2 | 52 | 91 |
| 県南 | 2 | 1 | 2 | 1 | 22 | 95 |
| 会津 | 0 | 1 | 0 | 0 | 3 | 20 |
| 南会津 | 0 | 0 | 0 | 0 | 0 | 0 |
| 相双 | 0 | 1 | 0 | 2 | 16 | 106 |
| いわき市 | 2 | 0 | 2 | 3 | 23 | 53 |
| 合計 | 6 | 3 | 5 | 11 | 148 | 487 |

(*)小児科定点医療機関(50)からの報告数です

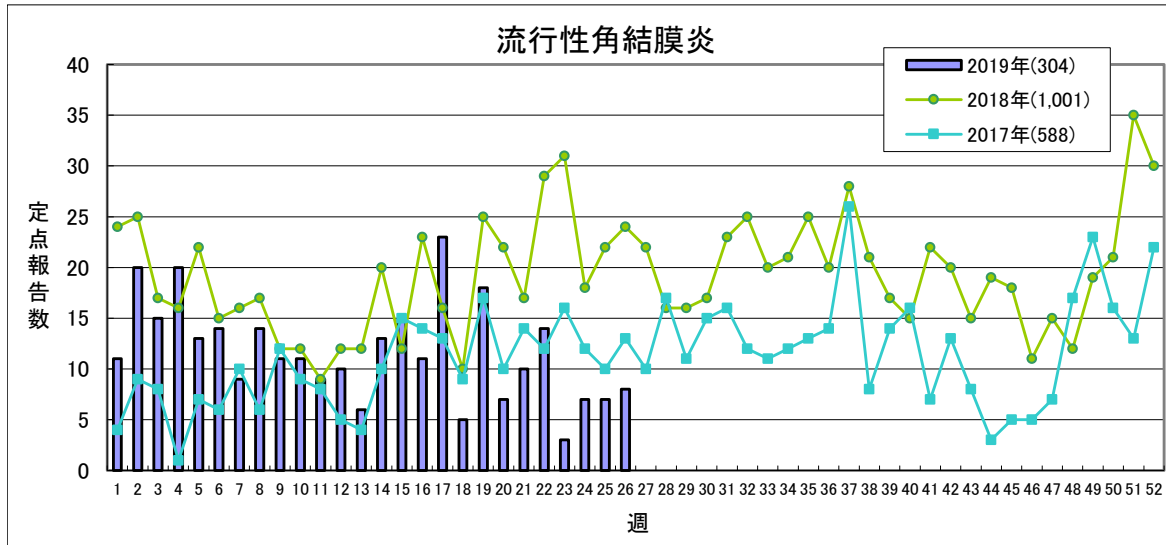


定点当たり **1.0未満** **1.0～**

| | 2019年 | | | | | 2018年 |
|------|-------|------|------|------|----|-------|
| | 第23週 | 第24週 | 第25週 | 第26週 | 累計 | 合計 |
| 福島市 | 0 | 0 | 0 | 0 | 0 | 4 |
| 県北 | 0 | 0 | 0 | 0 | 0 | 2 |
| 郡山市 | 0 | 0 | 0 | 0 | 0 | 0 |
| 県中 | 0 | 0 | 0 | 0 | 0 | 0 |
| 県南 | 0 | 0 | 0 | 0 | 1 | 1 |
| 会津 | 0 | 0 | 0 | 0 | 0 | 0 |
| 南会津 | - | - | - | - | - | - |
| 相双 | 0 | 0 | 0 | 0 | 0 | 0 |
| いわき市 | 0 | 0 | 0 | 0 | 0 | 0 |
| 合計 | 0 | 0 | 0 | 0 | 1 | 7 |

(*)眼科定点医療機関(13)からの報告数です

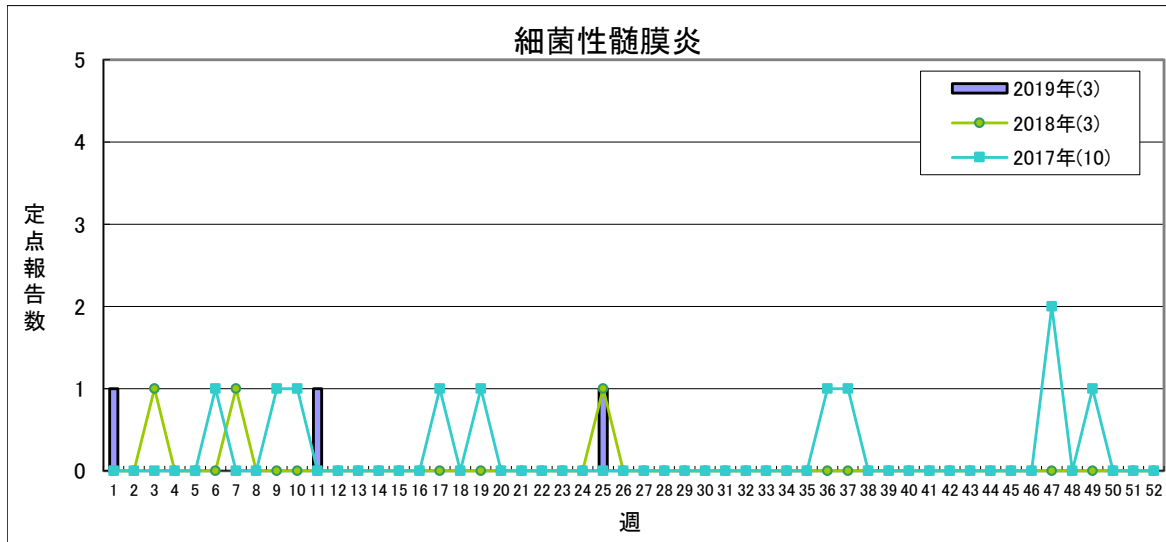
【第26週(6月24日～6月30日)】



定点当たり **2.0未満** **2.0～** **4.0～** **8.0～**

| | 2019年 | | | | | 2018年 |
|------|-------|------|------|------|-----|-------|
| | 第23週 | 第24週 | 第25週 | 第26週 | 累計 | 合計 |
| 福島市 | 1 | 0 | 0 | 0 | 40 | 46 |
| 県北 | 1 | 0 | 3 | 1 | 38 | 59 |
| 郡山市 | 0 | 0 | 0 | 0 | 6 | 43 |
| 県中 | 0 | 1 | 0 | 1 | 8 | 20 |
| 県南 | 0 | 0 | 1 | 1 | 70 | 222 |
| 会津 | 1 | 6 | 3 | 5 | 124 | 566 |
| 南会津 | - | - | - | - | - | - |
| 相双 | 0 | 0 | 0 | 0 | 7 | 6 |
| いわき市 | 0 | 0 | 0 | 0 | 11 | 39 |
| 合計 | 3 | 7 | 7 | 8 | 304 | 1,001 |

(*)眼科定点医療機関(13)からの報告数です

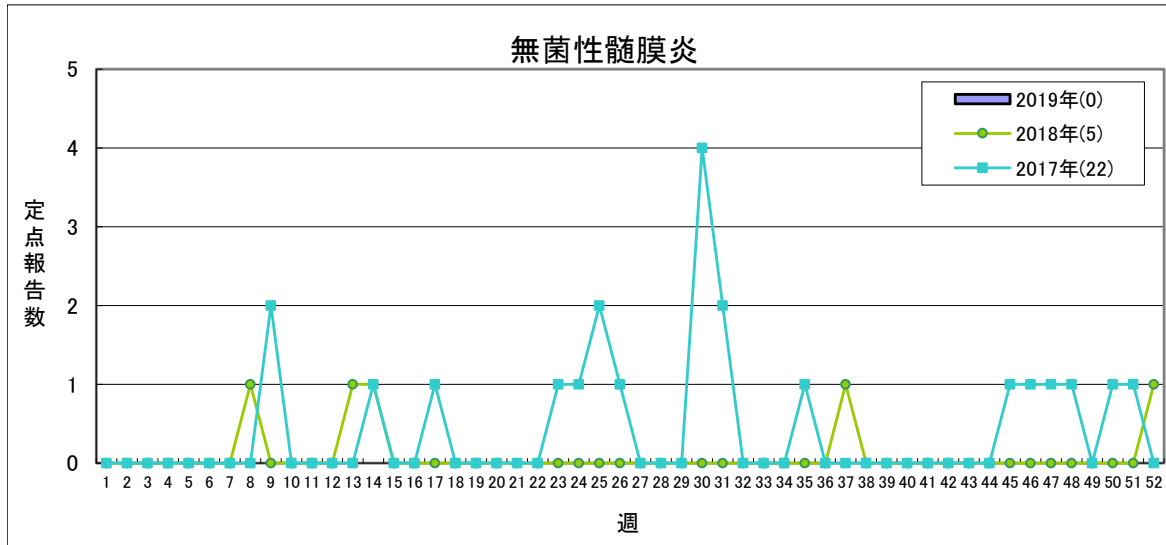


県全体で **1人未満** **1人** **2～4人** **5人以上**

| | 2019年 | | | | | 2018年 |
|------|-------|------|------|------|----|-------|
| | 第23週 | 第24週 | 第25週 | 第26週 | 累計 | 合計 |
| 福島市 | 0 | 0 | 0 | 0 | 1 | 0 |
| 県北 | - | - | - | - | - | 0 |
| 郡山市 | 0 | 0 | 1 | 0 | 2 | 2 |
| 県中 | - | - | - | - | - | - |
| 県南 | 0 | 0 | 0 | 0 | 0 | 0 |
| 会津 | 0 | 0 | 0 | 0 | 0 | 1 |
| 南会津 | 0 | 0 | 0 | 0 | 0 | 0 |
| 相双 | 0 | 0 | 0 | 0 | 0 | 0 |
| いわき市 | 0 | 0 | 0 | 0 | 0 | 0 |
| 合計 | 0 | 0 | 1 | 0 | 3 | 3 |

(*)基幹定点医療機関(7)からの報告数です

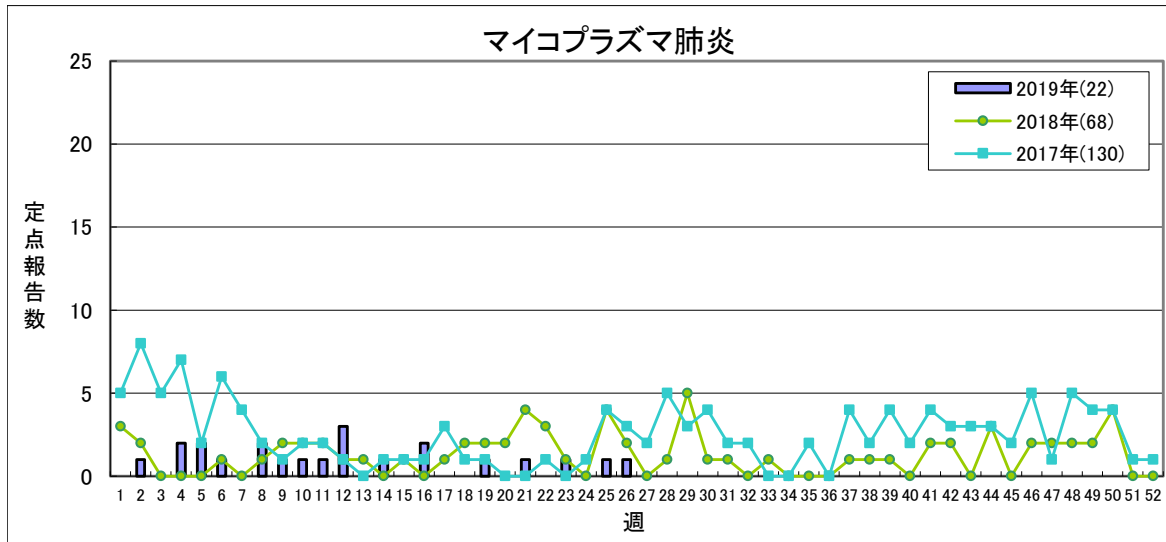
【第26週(6月24日～6月30日)】



県全体で **1人以下** **1地域2人** **2地域又は1地域3人以上** **3地域以上**

| | 2019年 | | | | | 2018年 |
|------|-------|------|------|------|----|-------|
| | 第23週 | 第24週 | 第25週 | 第26週 | 累計 | 合計 |
| 福島市 | 0 | 0 | 0 | 0 | 0 | 0 |
| 県北 | - | - | - | - | - | 0 |
| 郡山市 | 0 | 0 | 0 | 0 | 0 | 5 |
| 県中 | - | - | - | - | - | - |
| 県南 | 0 | 0 | 0 | 0 | 0 | 0 |
| 会津 | 0 | 0 | 0 | 0 | 0 | 0 |
| 南会津 | 0 | 0 | 0 | 0 | 0 | 0 |
| 相双 | 0 | 0 | 0 | 0 | 0 | 0 |
| いわき市 | 0 | 0 | 0 | 0 | 0 | 0 |
| 合計 | 0 | 0 | 0 | 0 | 0 | 5 |

(*) 基幹定点医療機関(7)からの報告数です

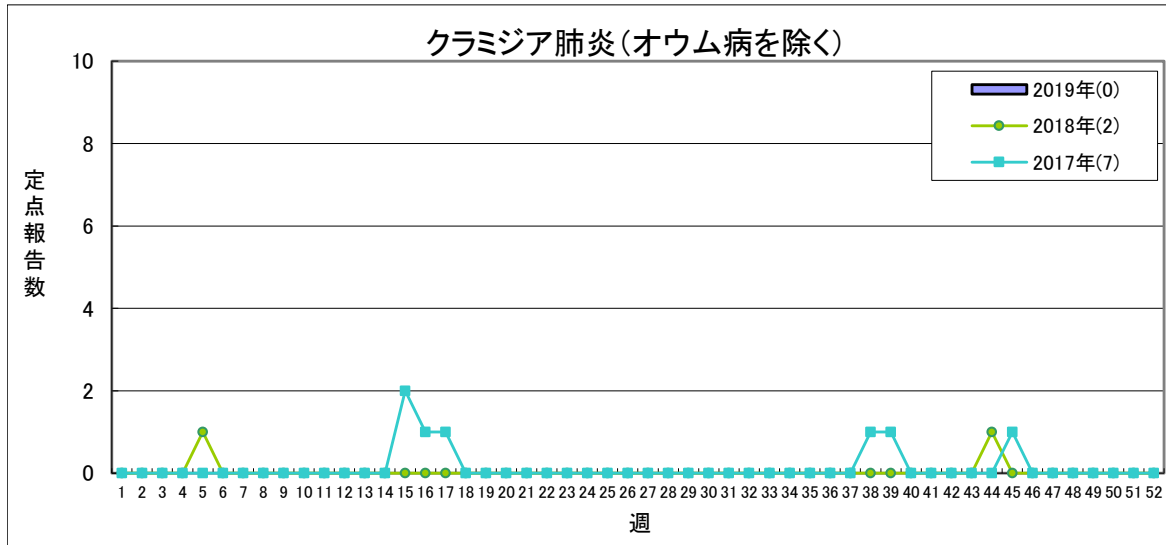


定点当たり **1.5未満** **1.5～** **2.1～** **3.1～**

| | 2019年 | | | | | 2018年 |
|------|-------|------|------|------|----|-------|
| | 第23週 | 第24週 | 第25週 | 第26週 | 累計 | 合計 |
| 福島市 | 1 | 0 | 0 | 0 | 5 | 4 |
| 県北 | - | - | - | - | - | 0 |
| 郡山市 | 0 | 0 | 0 | 1 | 1 | 4 |
| 県中 | - | - | - | - | - | - |
| 県南 | 0 | 0 | 1 | 0 | 6 | 15 |
| 会津 | 0 | 0 | 0 | 0 | 1 | 1 |
| 南会津 | 0 | 0 | 0 | 0 | 0 | 0 |
| 相双 | 0 | 0 | 0 | 0 | 0 | 1 |
| いわき市 | 0 | 0 | 0 | 0 | 9 | 43 |
| 合計 | 1 | 0 | 1 | 1 | 22 | 68 |

(*) 基幹定点医療機関(7)からの報告数です

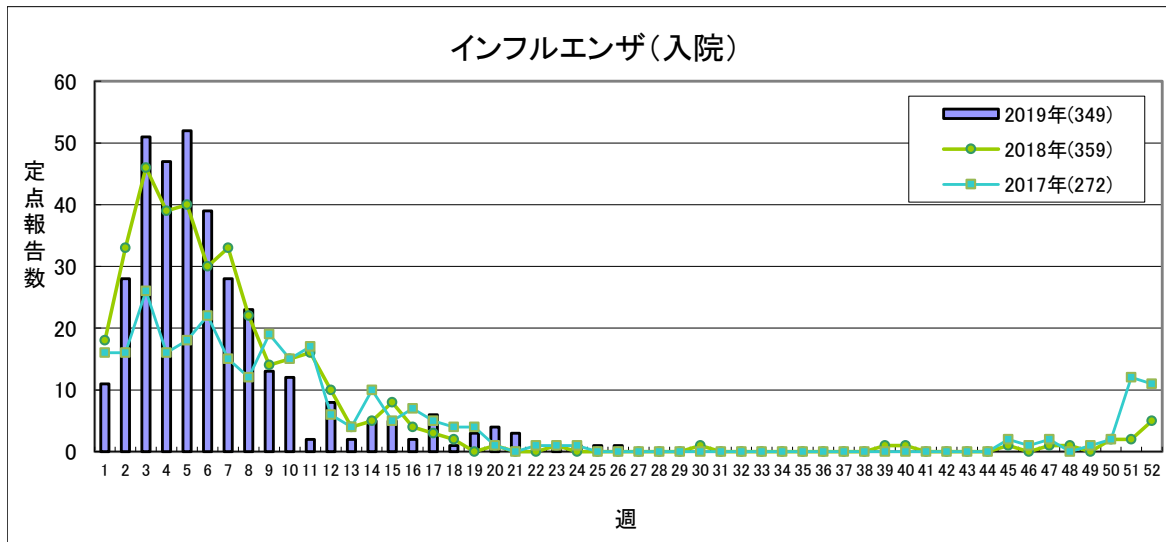
【第26週(6月24日～6月30日)】



定点当たり **1.0未満** **1.0～** **1.6～** **2.1～**

| | 2019年 | | | | | 2018年 |
|------|-------|------|------|------|----|-------|
| | 第23週 | 第24週 | 第25週 | 第26週 | 累計 | 合計 |
| 福島市 | 0 | 0 | 0 | 0 | 0 | 0 |
| 県北 | - | - | - | - | - | 0 |
| 郡山市 | 0 | 0 | 0 | 0 | 0 | 2 |
| 県中 | - | - | - | - | - | - |
| 県南 | 0 | 0 | 0 | 0 | 0 | 0 |
| 会津 | 0 | 0 | 0 | 0 | 0 | 0 |
| 南会津 | 0 | 0 | 0 | 0 | 0 | 0 |
| 相双 | 0 | 0 | 0 | 0 | 0 | 0 |
| いわき市 | 0 | 0 | 0 | 0 | 0 | 0 |
| 合計 | 0 | 0 | 0 | 0 | 0 | 2 |

(*) 基幹定点医療機関(7)からの報告数です

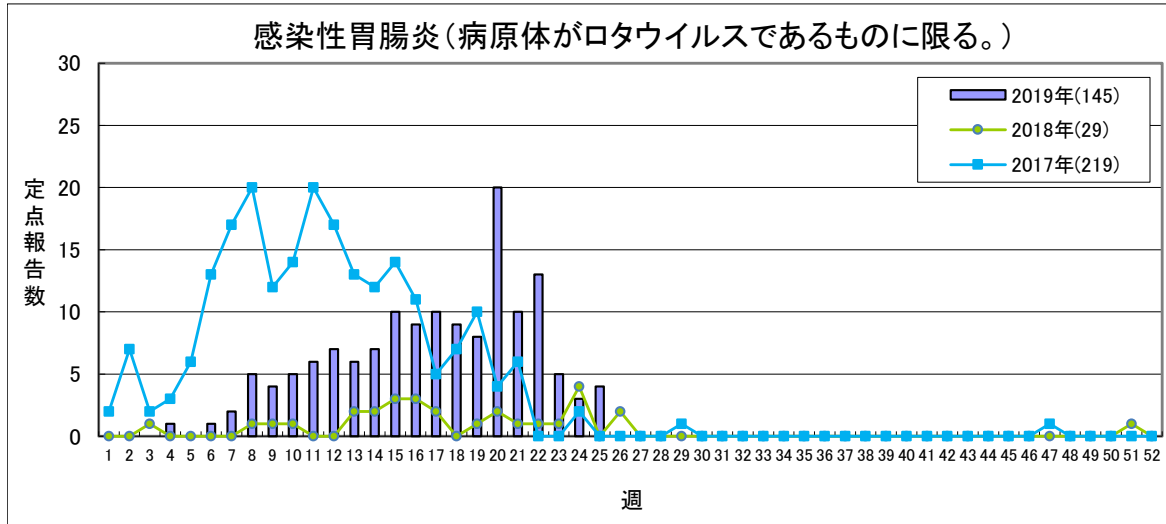


流行状況の表記はありません

| | 2019年 | | | | | 2018年 |
|------|-------|------|------|------|-----|-------|
| | 第23週 | 第24週 | 第25週 | 第26週 | 累計 | 合計 |
| 福島市 | 0 | 0 | 0 | 0 | 46 | 10 |
| 県北 | - | - | - | - | - | 24 |
| 郡山市 | 0 | 0 | 0 | 0 | 70 | 83 |
| 県中 | - | - | - | - | - | - |
| 県南 | 0 | 0 | 0 | 0 | 50 | 67 |
| 会津 | 1 | 1 | 1 | 1 | 93 | 92 |
| 南会津 | 0 | 0 | 0 | 0 | 23 | 6 |
| 相双 | 0 | 0 | 0 | 0 | 18 | 16 |
| いわき市 | 0 | 0 | 0 | 0 | 49 | 61 |
| 合計 | 1 | 1 | 1 | 1 | 349 | 359 |

(*) 基幹定点医療機関(7)からの報告数です

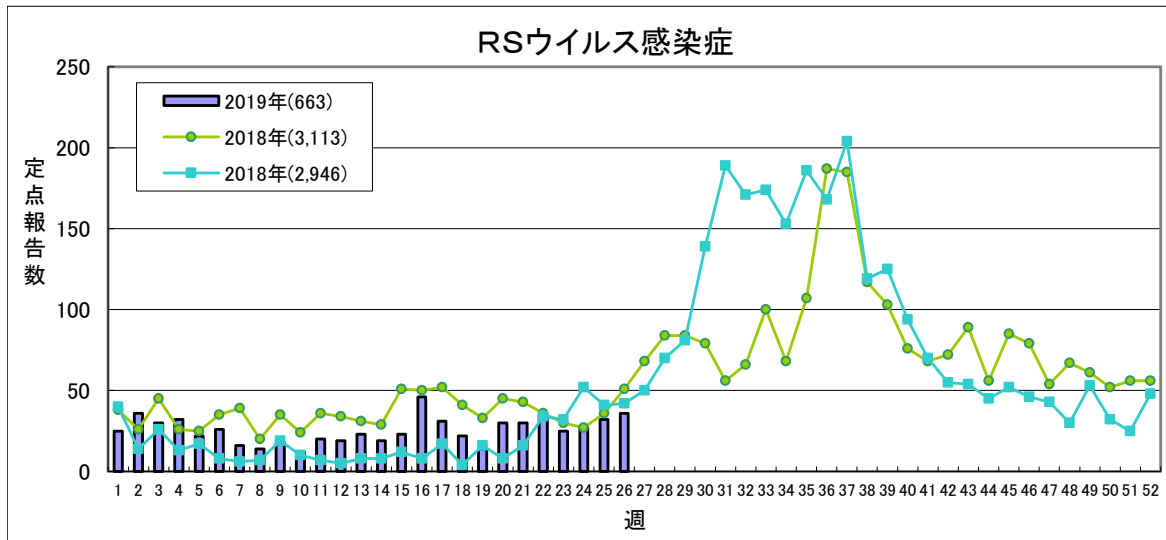
【第26週(6月24日～6月30日)】



流行状況の表記はありません

| | 2019年 | | | | | 2018年 |
|------|-------|------|------|------|-----|-------|
| | 第23週 | 第24週 | 第25週 | 第26週 | 累計 | 合計 |
| 福島市 | 2 | 1 | 3 | 0 | 14 | 0 |
| 県北 | - | - | - | - | - | 0 |
| 郡山市 | 0 | 1 | 0 | 0 | 29 | 3 |
| 県中 | - | - | - | - | - | - |
| 県南 | 0 | 0 | 0 | 0 | 8 | 3 |
| 会津 | 2 | 1 | 1 | 0 | 90 | 18 |
| 南会津 | 0 | 0 | 0 | 0 | 2 | 1 |
| 相双 | 0 | 0 | 0 | 0 | 0 | 0 |
| いわき市 | 1 | 0 | 0 | 0 | 2 | 4 |
| 合計 | 5 | 3 | 4 | 0 | 145 | 29 |

(*) 基幹定点医療機関(7)からの報告数です



定点当たり **0.4未満** **0.4～** **0.8～** **1.1～**

| | 2019年 | | | | | 2018年 |
|------|-------|------|------|------|-----|-------|
| | 第23週 | 第24週 | 第25週 | 第26週 | 累計 | 合計 |
| 福島市 | 6 | 4 | 7 | 4 | 83 | 273 |
| 県北 | 4 | 10 | 5 | 3 | 100 | 639 |
| 郡山市 | 0 | 2 | 4 | 5 | 68 | 467 |
| 県中 | 0 | 1 | 0 | 0 | 33 | 291 |
| 県南 | 1 | 1 | 0 | 0 | 34 | 174 |
| 会津 | 10 | 4 | 10 | 18 | 146 | 607 |
| 南会津 | 0 | 0 | 0 | 0 | 2 | 16 |
| 相双 | 2 | 4 | 4 | 3 | 86 | 349 |
| いわき市 | 2 | 1 | 2 | 3 | 111 | 297 |
| 合計 | 25 | 27 | 32 | 36 | 663 | 3,113 |

(*) 小児科定点医療機関(50)からの報告数です

県内の五類感染症(定点把握)の動き【第26週(6月24日～6月30日)】

| 疾患名 | 2019年 | | | | 累計 | 2018年累計 | | 感染症コメント |
|----------------------------|-------|------|------|------|--------|---------|--------|--|
| | 第23週 | 第24週 | 第25週 | 第26週 | | ～26週 | ～52週 | |
| インフルエンザ | 80 | 39 | 26 | 12 | 28,932 | 31,222 | 32,162 | |
| 咽頭結膜熱 | 51 | 64 | 60 | 37 | 749 | 706 | 1,278 | 福島市、県北で流行、郡山市、県中、会津、南会津、いわき市で小流行が続いています。 |
| A群溶血性レンサ球菌咽頭炎 | 150 | 148 | 161 | 104 | 3,692 | 3,086 | 5,544 | 福島市、県北、郡山市、県中、県南、会津、相双、いわき市で小流行が続いています。 |
| 感染性胃腸炎 | 263 | 268 | 251 | 197 | 5,334 | 4,575 | 8,633 | 県北、県中、県南で小流行が続いています。 |
| 水痘 | 22 | 14 | 13 | 35 | 507 | 424 | 973 | 郡山市、県中、県南、いわき市で流行が見られます。 |
| 手足口病 | 61 | 110 | 239 | 417 | 1,209 | 257 | 1,081 | 福島市、県北、郡山市、県中、会津、いわき市で流行が続いており、また、県南で流行が見られます。 |
| 伝染性紅斑 | 44 | 42 | 54 | 59 | 1,135 | 150 | 652 | 県北、県中、いわき市で流行、県南、会津で小流行が続いており、また、相双で小流行が見られます。 |
| 突発性発しん | 44 | 35 | 24 | 37 | 779 | 690 | 1,420 | |
| ヘルパンギーナ | 4 | 12 | 25 | 54 | 125 | 44 | 2,558 | 相双で流行、郡山市で小流行が続いており、また、県北で流行、福島市で小流行が見られます。 |
| 流行性耳下腺炎 | 6 | 3 | 5 | 11 | 148 | 285 | 487 | |
| 急性出血性結膜炎 | 0 | 0 | 0 | 0 | 1 | 3 | 7 | |
| 流行性角結膜炎 | 3 | 7 | 7 | 8 | 304 | 478 | 1,001 | |
| 細菌性髄膜炎 | 0 | 0 | 1 | 0 | 3 | 3 | 3 | |
| 無菌性髄膜炎 | 0 | 0 | 0 | 0 | 0 | 3 | 5 | |
| マイコプラズマ肺炎 | 1 | 0 | 1 | 1 | 22 | 37 | 68 | 郡山市保健所管内の基幹定点医療機関から報告がありました。 |
| クラミジア肺炎(オウム病を除く) | 0 | 0 | 0 | 0 | 0 | 1 | 2 | |
| インフルエンザ(入院) | 1 | 1 | 1 | 1 | 349 | 344 | 359 | 会津保健所管内の基幹定点医療機関から報告がありました。 |
| 感染性胃腸炎(病原体がロタウイルスであるものに限る) | 5 | 3 | 4 | 0 | 145 | 28 | 29 | |
| RSウイルス感染症 | 25 | 27 | 32 | 36 | 663 | 938 | 3,113 | 会津で流行、福島市、県北、相双で小流行が続いており、また、郡山市で小流行が見られます。 |

隣接県の五類感染症(定点把握)の動き【第23週～第25週】

| 疾患名 | 宮城県 | | | 山形県 | | | 茨城県 | | | 栃木県 | | | 新潟県 | | | 全国 | | |
|----------------------------|------|------|------|------|------|------|------|------|------|------|------|------|------|------|------|-------|-------|-------|
| | 第23週 | 第24週 | 第25週 | 第23週 | 第24週 | 第25週 | 第23週 | 第24週 | 第25週 | 第23週 | 第24週 | 第25週 | 第23週 | 第24週 | 第25週 | 第23週 | 第24週 | 第25週 |
| インフルエンザ | 13 | 6 | 9 | 18 | 10 | 4 | 9 | 4 | 12 | 15 | 10 | 3 | 4 | 10 | 5 | 1714 | 1240 | 977 |
| 咽頭結膜熱 | 36 | 24 | 26 | 21 | 31 | 27 | 63 | 59 | 49 | 36 | 20 | 22 | 85 | 75 | 50 | 2171 | 2145 | 2151 |
| A群溶血性レンサ球菌咽頭炎 | 207 | 250 | 224 | 159 | 158 | 123 | 186 | 177 | 164 | 97 | 83 | 94 | 309 | 301 | 309 | 8426 | 8189 | 8161 |
| 感染性胃腸炎 | 460 | 447 | 425 | 209 | 225 | 190 | 292 | 274 | 381 | 109 | 103 | 120 | 400 | 377 | 336 | 19302 | 17338 | 17113 |
| 水痘 | 29 | 48 | 24 | 8 | 12 | 6 | 67 | 31 | 49 | 25 | 14 | 15 | 28 | 33 | 17 | 1421 | 1237 | 1162 |
| 手足口病 | 7 | 3 | 23 | 26 | 40 | 44 | 105 | 153 | 253 | 34 | 60 | 71 | 22 | 70 | 186 | 8823 | 12707 | 16417 |
| 伝染性紅斑 | 30 | 31 | 52 | 25 | 18 | 31 | 52 | 58 | 74 | 34 | 25 | 41 | 102 | 54 | 82 | 2246 | 2123 | 2938 |
| 突発性発しん | 38 | 35 | 30 | 19 | 20 | 15 | 16 | 15 | 26 | 32 | 30 | 23 | 38 | 41 | 44 | 1721 | 1587 | 1560 |
| ヘルパンギーナ | 3 | 5 | 11 | 1 | - | 10 | 30 | 48 | 79 | 4 | 12 | 10 | 10 | 16 | 44 | 1786 | 2885 | 3788 |
| 流行性耳下腺炎 | 6 | 12 | 8 | 1 | 1 | 2 | 7 | 22 | 8 | 3 | 8 | 2 | 7 | 7 | 11 | 407 | 448 | 422 |
| 急性出血性結膜炎 | - | - | - | - | - | - | - | - | - | - | - | - | - | - | 1 | 15 | 11 | 7 |
| 流行性角結膜炎 | 3 | 2 | 4 | 2 | 3 | 4 | 22 | 26 | 18 | 2 | 9 | 8 | 8 | 6 | 8 | 438 | 469 | 476 |
| 細菌性髄膜炎 | - | - | - | - | - | - | 1 | - | - | - | - | - | - | - | - | 6 | 7 | 8 |
| 無菌性髄膜炎 | - | - | - | - | - | 1 | - | - | - | - | - | - | 1 | 1 | 1 | 9 | 10 | 16 |
| マイコプラズマ肺炎 | 2 | 4 | 2 | - | 3 | 3 | 1 | 3 | 4 | 4 | 2 | 4 | 1 | 1 | - | 70 | 65 | 66 |
| クラミジア肺炎(オウム病を除く) | - | - | - | - | - | - | - | - | - | - | - | - | - | - | - | 2 | - | 1 |
| 感染性胃腸炎(病原体がロタウイルスであるものに限る) | - | 1 | 2 | 8 | 1 | 3 | 4 | 6 | 5 | 1 | 1 | - | 3 | 1 | 1 | 186 | 112 | 104 |
| RSウイルス感染症 | 27 | 32 | 60 | 17 | 14 | 21 | 14 | 13 | 23 | 6 | 5 | 5 | 29 | 45 | 49 | 650 | 820 | 925 |

県内の全数把握疾患および疑似症【第26週(6月24日～6月30日)】

- 一類:エボラ出血熱、クリミア・コンゴ出血熱、痘そう、南米出血熱、ペスト、マールブルグ病、ラッサ熱
 二類:急性灰白髄炎、結核、ジフテリア、重症急性呼吸器症候群(病原体がSARSコロナウイルスであるものに限る)、中東呼吸器症候群(病原体がMERSコロナウイルスであるものに限る)、鳥インフルエンザ(H5N1)、鳥インフルエンザ(H7N9)
 三類:コレラ、細菌性赤痢、腸管出血性大腸菌感染症、腸チフス、パラチフス
 四類:E型肝炎、ウエストナイル熱(ウエストナイル脳炎含む)、A型肝炎、エキノコックス症、黄熱、オウム病、オムスク出血熱、回帰熱、キャサナル森林病、Q熱、狂犬病、コクシジオイデス症、サル痘、ジカウイルス感染症、重症熱性血小板減少症候群(病原体がSFTSウイルスであるものに限る)、腎症候性出血熱、西部ウマ脳炎、ダニ媒介脳炎、炭疽、チクングニア熱、つつが虫病、デング熱、東部ウマ脳炎、鳥インフルエンザ(H5N1及びH7N9を除く)、ニパウイルス感染症、日本紅斑熱、日本脳炎、ハンタウイルス肺症候群、Bウイルス病、鼻疽、ブルセラ症、ペネズエラウマ脳炎、ヘンドラウイルス感染症、発しんチフス、ポツリヌス症、マラリア、野兔病、ライム病、リッサウイルス感染症、リフトバレー熱、類鼻疽、レジオネラ症、レプトスピラ症、ロッキー山紅斑熱
 五類:アメーバ赤痢、ウイルス性肝炎(E型及びA型を除く)、カルバペネム耐性腸内細菌科細菌感染症、急性弛緩性麻痺、急性脳炎(ウエストナイル脳炎、西部ウマ脳炎、ダニ媒介脳炎、東部ウマ脳炎、日本脳炎、ペネズエラウマ脳炎及びリフトバレー熱を除く)、クリプトスポリジウム症、クロイツフェルト・ヤコブ病、劇症型溶血性レンサ球菌感染症、後天性免疫不全症候群、ジアルジア症、侵襲性インフルエンザ菌感染症、侵襲性髄膜炎菌感染症、侵襲性肺炎球菌感染症、水痘(入院に限る。)、先天性風しん症候群、梅毒、播種性クリプトコックス症、破傷風、バンコマイシン耐性黄色ブドウ球菌感染症、バンコマイシン耐性腸球菌感染症、百日咳、咳しん、麻しん、薬剤耐性アシネトバクター感染症
 新型インフルエンザ等:新型インフルエンザ、再興型インフルエンザ
 指定:該当なし
 疑似症:発熱、呼吸器症状、発しん、消化器症状又は神経症状その他感染症を疑わせるような症状のうち、医師が一般に認められている医学的知見に基づき、集中治療その他これに準ずるものが必要であり、かつ、直ちに特定の感染症と診断することができないと判断したものを。

以下の表には、過去に届出のあったものを中心に記載しています。

| 分類 | 疾患名 | 2019年 | | | | | | | | | | | 2018年累計 | | | | |
|-----------------|----------------------------|--------------|-------------------|----------------------|----------------------------|-----|-----|----|-----|----|----|----|---------|-----|-----|-----|------|
| | | 第23週 | 第24週 | 第25週 | 第26週 | 累計 | | | | | | | | | | 累計 | |
| | | | | | | 県合計 | 福島市 | 県北 | 郡山市 | 県東 | 県中 | 県南 | 会津 | 南会津 | 相模 | いわき | ～26週 |
| 二類 | 結核 | 2(県北1、いわき市1) | 5(福島市1、県南1、会津3) | 5(福島市1、県北1、郡山市2、県南1) | 5(福島市1、郡山市1、会津1、相双1、いわき市1) | 88 | 20 | 12 | 20 | 2 | 2 | 16 | 3 | 13 | 107 | 250 | |
| 三類 | コレラ | | | | | | | | | | | | | | | | |
| | 細菌性赤痢 | | | | | | | | | | | | | | | 3 | |
| | 腸管出血性大腸菌感染症 | 2(郡山市1、県南1) | 1(会津) | 3(郡山市1、会津2) | | 16 | | 1 | 4 | 1 | 5 | 3 | 2 | | 3 | 26 | |
| 四類 | 腸チフス | | | | | | | | | | | | | | | | |
| | パラチフス | | | | | | | | | | | | | | | | |
| | E型肝炎 | | 1(いわき市) | | | 2 | 1 | | | | | | | 1 | 4 | 5 | |
| | A型肝炎 | | | | | 7 | | 1 | 2 | | | 2 | 1 | 1 | 3 | 10 | |
| | ジカウイルス感染症 | | | | | | | | | | | | | | | | |
| | 重症熱性血小板減少症候群 | | | | | | | | | | | | | | | | |
| | チクングニア熱 | | | | | | | | | | | | | | | | |
| | つつが虫病 | 2(会津) | 1(郡山市) | | | 9 | | 2 | 2 | | 3 | | | | 10 | 21 | |
| | デング熱 | | | | | | | | | | | | | | 2 | 2 | |
| | 日本紅斑熱 | | | | | | | | | | | | | | | | |
| | ブルセラ症 | | | | | | | | | | | | | | | | |
| | マラリア | | | | | | | | | | | | | | | | |
| | 野兔病 | | | | | | | | | | | | | | | | |
| レジオネラ症 | 2(県北1、会津1) | | | 1(郡山市) | 9 | | 3 | 3 | 1 | | 1 | | 1 | 11 | 26 | | |
| レプトスピラ症 | | | | | | | | | | | | | | | | | |
| 五類 | アメーバ赤痢 | | | 1(相双) | | 8 | 3 | 2 | 1 | | | 1 | | 1 | 9 | 13 | |
| | ウイルス性肝炎(A・E型を除く) | | | | 1(郡山市) | 2 | 1 | | 1 | | | | | | | | |
| | カルバペネム耐性腸内細菌科細菌感染症 | 2(福島市1、郡山市1) | | | 1(郡山市) | 34 | 2 | | 23 | | | 5 | 2 | 2 | 22 | 55 | |
| | 急性弛緩性麻痺(※2) | | | | | 5 | 2 | | 2 | | | 1 | | | 2 | 2 | |
| | 急性脳炎(※3) | | | | | 1 | | | 1 | | | | | | 5 | 8 | |
| | クロイツフェルト・ヤコブ病 | | | | 1(郡山市) | 3 | 1 | | 1 | | 1 | | | | 2 | 4 | |
| | 劇症型溶血性レンサ球菌感染症 | | | | | 2 | | | 1 | | | | | 1 | 9 | 17 | |
| | 後天性免疫不全症候群 | | | 1(県南) | | 3 | 1 | | | 1 | 1 | | | | 5 | 6 | |
| | 侵襲性インフルエンザ菌感染症 | 1(いわき市) | | | | 3 | | | 1 | | | 1 | | 1 | 5 | 7 | |
| | 侵襲性髄膜炎菌感染症 | | | | | | | | | | | | | | | | |
| | 侵襲性肺炎球菌感染症 | | | 3(福島市1、郡山市2) | | 23 | 7 | 1 | 9 | 1 | | 2 | | 1 | 2 | 15 | 23 |
| | 水痘(入院例に限る。) | 1(県北) | | | | 2 | | 1 | 1 | | | | | | 3 | 6 | |
| | 先天性風しん症候群 | | | | | | | | | | | | | | | | |
| | 梅毒 | 2(郡山市) | 2(郡山市) | | 2(県北1、郡山市1) | 41 | 4 | 2 | 18 | 1 | 1 | | | | 15 | 49 | 104 |
| | 播種性クリプトコックス症 | | | | | | | | | | | | | | 3 | 3 | |
| | 破傷風 | | | | | | | | | | | | | | 1 | 2 | |
| | バンコマイシン耐性腸球菌感染症 | | | | | | | | | | | | | | | | |
| 百日咳(※1) | 19(県中) | 16(県北1、県中15) | 14(県北1、郡山市1、県中12) | 15(福島市1、県北4、県中10) | 153 | 23 | 34 | 23 | 69 | 3 | | | 1 | 23 | 141 | | |
| 風しん | | | | 1(福島市) | 11 | 4 | | | | | 2 | | 4 | 1 | 9 | | |
| 麻しん | | | | | 2 | 1 | | 1 | | | | | | 3 | 10 | | |
| 薬剤耐性アシネトバクター感染症 | | | | | | | | | | | | | | | | | |
| 疑似症 | 法第14条第1項に規定する厚生労働省令で定める疑似症 | | | | | | | | | | | | | | | | |

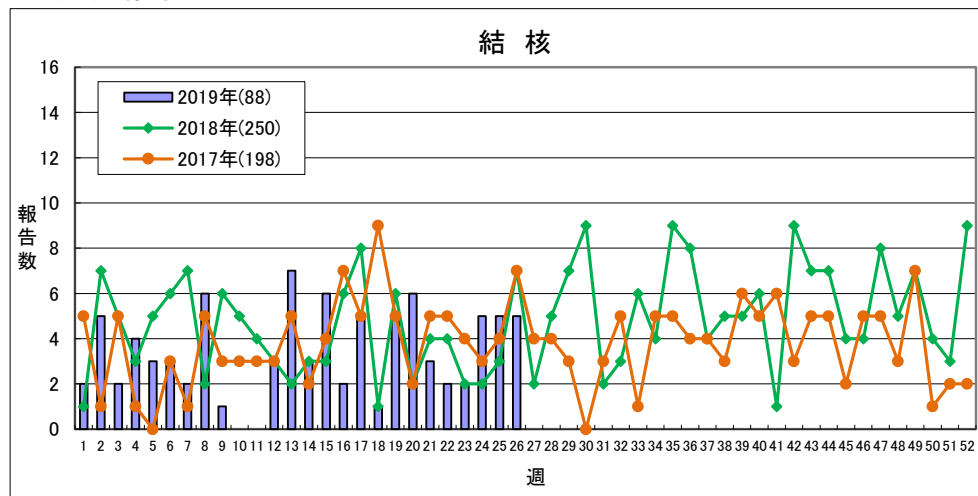
(※1)平成30年1月1日から調査開始
 (※2)平成30年5月1日から調査開始
 (※3)ウエストナイル脳炎、西部ウマ脳炎、ダニ媒介脳炎、東部ウマ脳炎、日本脳炎、ペネズエラウマ脳炎及びリフトバレー熱を除く

隣接県の全数把握疾患

| 分類 | 疾患名 | 宮城県 | | | | 山形県 | | | | 茨城県 | | | | 栃木県 | | | | 新潟県 | | | | 福島県 | | | | 全国 | | | | |
|-----------------|--------------------|-----|-----|-----|-----|-----|-----|-----|-----|-----|-----|-----|-----|-----|-----|-----|-----|-----|-----|-----|-----|-----|-----|-----|-----|-----|-----|------|------|----|
| | | 23週 | 24週 | 25週 | 累計 | 23週 | 24週 | 25週 | 累計 | 23週 | 24週 | 25週 | 累計 | 23週 | 24週 | 25週 | 累計 | 23週 | 24週 | 25週 | 累計 | 23週 | 24週 | 25週 | 累計 | 23週 | 24週 | 25週 | 累計 | |
| 二類 | 結核 | 9 | 2 | 8 | 173 | 3 | 2 | 3 | 60 | 13 | 12 | 9 | 248 | 1 | 5 | 6 | 130 | 7 | 3 | 8 | 158 | 2 | 5 | 5 | 83 | 321 | 357 | 352 | 9942 | |
| 三類 | コレラ | | | | | | | | | | | | | | | | | | | | | | | | | | | | 3 | |
| | 細菌性赤痢 | | | | | 1 | | | 1 | | | | 1 | | | 2 | | | | | | | | | | 3 | 1 | 2 | 44 | |
| | 腸管出血性大腸菌感染症 | 1 | | 1 | 9 | | 2 | 2 | 10 | | | 1 | 9 | 1 | 1 | 7 | 11 | 1 | | | 20 | 2 | 1 | 3 | 16 | 64 | 90 | 115 | 856 | |
| | 腸チフス | | | | | | | | | | | | 1 | | | | | | | | | | | | | | | 1 | 17 | |
| | パラチフス | | | | | | | | | | | | | | | | | | | | | | | | | | | | 10 | |
| 四類 | E型肝炎 | | | | 5 | | | | 5 | | | | 8 | | | 2 | | | | 9 | | 1 | | 2 | 9 | 7 | 13 | 245 | | |
| | A型肝炎 | | | | 5 | | | | | | | 1 | 4 | | | 1 | | | | 8 | | | | 7 | 6 | 10 | 10 | 235 | | |
| | エキノкокクス症 | | | | 1 | | | | | | | | | | | | | | | | | | | | | | | | 5 | |
| | オウム病 | | | | | | | | | | | | 1 | | | 1 | | | | | | | | | | | | | 11 | |
| | 回帰熱 | | | | | | | | | | | | | | | | | | | | | | | | | | | | | |
| | Q熱 | | | | | | | | | | | | | | | | | | | | | | | | | | | | | |
| | コクシジオイデス症 | | | | | | | | | | | | | | | | | | | | | | | | | | | | 1 | |
| | 重症熱性血小板減少症候群 | | | | | | | | | | | | | | | | | | | | | | | | | 2 | 2 | 2 | 37 | |
| | ダニ媒介脳炎 | | | | | | | | | | | | | | | | | | | | | | | | | | | | | |
| | チクングニア熱 | | | | | | | | | | | | | | | | | | | | | | | | | | | 1 | 4 | |
| | つつが虫病 | | 1 | | 3 | | | | 2 | | | | 4 | | | | | 1 | 1 | | 3 | 2 | 1 | | 9 | 5 | 6 | 3 | 77 | |
| | デング熱 | | | | | | | | | | | | 4 | | | | | | | | 1 | | | | | 1 | 2 | 5 | 141 | |
| | 日本紅斑熱 | | | | | | | | | | | | 1 | | | | | | | | | | | | | 2 | 7 | 6 | 62 | |
| | ブルセラ症 | | | | | | | | | | | | | | | | | | | | | | | | | | | | | 2 |
| | ボツリヌス症 | | | | | | | | | | | | | | | | | | | | | | | | | | | | | 1 |
| | マラリア | | | | | | | | | | | | 1 | | | | | | | | | | | | | | | | 1 | 20 |
| | ライム病 | | | | | | | | | | | | | | | | | | | | | | | | | 1 | | | | 2 |
| | 類鼻疽 | | | | | | | | | | | | | | | | | | | | | | | | | | | | | |
| | レジオネラ症 | 4 | 2 | 1 | 24 | 1 | | 1 | 6 | 1 | 1 | 2 | 21 | 2 | 3 | 2 | 15 | 1 | | 1 | 13 | 2 | | | 8 | 42 | 35 | 76 | 763 | |
| | レプトスピラ症 | | | | | | | | | | | | | | | | | | | | | | | | | | | | | 4 |
| 五類 | アメーバ赤痢 | | | 1 | 5 | | | | 1 | | | | 4 | | | 7 | | | | 4 | | | | 1 | 8 | 7 | 9 | 11 | 412 | |
| | ウイルス性肝炎(A・E型を除く) | | | | 6 | | | | | | | | | | | 5 | | | | 5 | | | | 1 | 6 | 4 | | 150 | | |
| | カルバペネム耐性腸内細菌科細菌感染症 | | 1 | 1 | 11 | | | | 5 | 2 | 1 | 29 | 1 | | 2 | 13 | 1 | | 1 | 16 | 2 | | | 33 | 37 | 28 | 27 | 912 | | |
| | 急性弛緩性麻痺(※2) | | | | | | | | | | | 1 | | | | 1 | 3 | | | 1 | | | | 5 | 2 | | 1 | 35 | | |
| | 急性脳炎(※3) | | | | 3 | | | | | | | 3 | 20 | 3 | 1 | 5 | 1 | | | 6 | | | | 1 | 8 | 13 | 8 | 480 | | |
| | クリプトスポリジウム症 | | | | | | | | | | | | | | | | | | | | | | | | | | | 1 | 8 | |
| | クロイツフェルト・ヤコブ病 | | | | | | | | | 1 | | | 1 | | | | | | | 2 | | | | 2 | 1 | 3 | 3 | 86 | | |
| | 劇症型溶血性レンサ球菌感染症 | 1 | | | 14 | | | | 2 | | 1 | 11 | | | | 5 | | | | 6 | | | | 2 | 13 | 14 | 11 | 447 | | |
| | 後天性免疫不全症候群 | | | 1 | 7 | | | | 3 | | | 4 | | | | 1 | | | | 3 | | | | 1 | 3 | 10 | 21 | 13 | 554 | |
| | ジアルジア症 | | | | | | | | | | | | | | | | | | | | | | | | | | | 2 | 22 | |
| | 侵襲性インフルエンザ菌感染症 | | | | 3 | | | | 2 | | | | 2 | | | | | 1 | 1 | 7 | 1 | | | 3 | 6 | 5 | 6 | 300 | | |
| | 侵襲性髄膜炎菌感染症 | | | | | | | | | | | | | | | | | | | | | | | | | | | | 22 | |
| | 侵襲性肺炎球菌感染症 | 1 | 2 | 1 | 33 | | 1 | 1 | 17 | 1 | | | 33 | 1 | 1 | 21 | 1 | 2 | | 38 | | | | 3 | 23 | 49 | 35 | 44 | 1951 | |
| | 水痘(入院例に限る。) | | | | 5 | | | | 1 | | | | 5 | | | | 1 | | | | | | | 1 | 2 | 4 | 5 | 11 | 232 | |
| | 先天性風しん症候群 | | | | | | | | | | | | | | | | | | | | | | | | | | | 1 | 3 | |
| | 梅毒 | | | | 39 | 1 | | 2 | 15 | 2 | 3 | 1 | 52 | 2 | | 2 | 28 | 1 | 2 | | 24 | 2 | 2 | | 39 | 105 | 92 | 82 | 3105 | |
| | 播種性クリプトкокクス症 | | | | 1 | | | | | | | | 2 | | | | 2 | | | | 1 | | | | | | | 1 | 68 | |
| | 破傷風 | | | | | | | | | | | | 1 | | | 1 | | | | | 1 | | | | | | 3 | 3 | 2 | 50 |
| | バンコマイシン耐性腸球菌感染症 | | | | | | | | | | | | | | | | | | | | | | | | | | 1 | 2 | 1 | 37 |
| | 百日咳(※1) | | 1 | 2 | 52 | 3 | 2 | 2 | 103 | 9 | 15 | 7 | 173 | 1 | | 3 | 34 | 8 | 2 | 6 | 122 | 19 | 16 | 14 | 138 | 223 | 253 | 282 | 7679 | |
| 風しん | | | | 2 | | | | 1 | 1 | 1 | 13 | | | 2 | | 10 | | | | 1 | | | | 10 | 47 | 59 | 50 | 1848 | | |
| 麻しん | | | | 4 | | | | | | | | 16 | | | | 2 | | | | 2 | | | | 2 | 16 | 12 | 8 | 638 | | |
| 薬剤耐性アシネトバクター感染症 | | | | | | | | | | | | | | | | | | | | | | | | | | | | | 16 | |

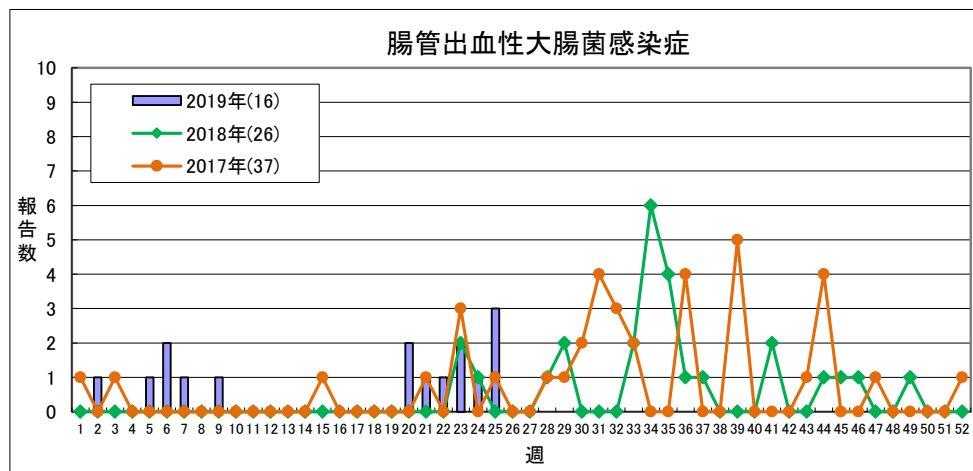
(※1) 平成30年1月1日から調査開始
(※2) 平成30年5月1日から調査開始
(※3) ウエストナイル脳炎、西部ウマ脳炎、ダニ媒介脳炎、東部ウマ脳炎、日本脳炎、ベネズエラウマ脳炎及びリフトバレー熱を除く

◎結核情報



| | 2019年 | | | | | 2018年 |
|------|-------|------|------|------|----|-------|
| | 第23週 | 第24週 | 第25週 | 第26週 | 累計 | 合計 |
| 福島市 | 0 | 1 | 1 | 1 | 20 | 34 |
| 県北 | 1 | 0 | 1 | 0 | 12 | 33 |
| 郡山市 | 0 | 0 | 2 | 1 | 20 | 53 |
| 県中 | 0 | 0 | 0 | 0 | 2 | 7 |
| 県南 | 0 | 1 | 1 | 0 | 2 | 21 |
| 会津 | 0 | 3 | 0 | 1 | 16 | 38 |
| 南会津 | 0 | 0 | 0 | 0 | 0 | 0 |
| 相双 | 0 | 0 | 0 | 1 | 3 | 9 |
| いわき市 | 1 | 0 | 0 | 1 | 13 | 55 |
| 合計 | 2 | 5 | 5 | 5 | 88 | 250 |

◎腸管出血性大腸菌感染症情報



| | 2019年 | | | | | 2018年 |
|------|-------|------|------|------|----|-------|
| | 第23週 | 第24週 | 第25週 | 第26週 | 累計 | 合計 |
| 福島市 | 0 | 0 | 0 | 0 | 0 | 3 |
| 県北 | 0 | 0 | 0 | 0 | 1 | 1 |
| 郡山市 | 1 | 0 | 1 | 0 | 4 | 7 |
| 県中 | 0 | 0 | 0 | 0 | 1 | 6 |
| 県南 | 1 | 0 | 0 | 0 | 5 | 0 |
| 会津 | 0 | 1 | 2 | 0 | 3 | 1 |
| 南会津 | 0 | 0 | 0 | 0 | 0 | 3 |
| 相双 | 0 | 0 | 0 | 0 | 2 | 0 |
| いわき市 | 0 | 0 | 0 | 0 | 0 | 5 |
| 合計 | 2 | 1 | 3 | 0 | 16 | 26 |

「定点当たり」の算出方法

$$\text{定点当たり} = \frac{\text{報告数}}{\text{定点数}}$$

定点数

| | インフルエンザ定点 | 小児科定点 | 眼科定点 | 基幹定点 |
|------|-----------|-------|------|------|
| 福島市 | 12 | 7 | 2 | 1 |
| 県北 | 9 | 5 | 2 | 0 |
| 郡山市 | 13 | 8 | 2 | 1 |
| 県中 | 10 | 6 | 1 | 0 |
| 県南 | 7 | 4 | 1 | 1 |
| 会津 | 10 | 6 | 2 | 1 |
| 南会津 | 3 | 2 | 0 | 1 |
| 相双 | 6 | 4 | 1 | 1 |
| いわき市 | 13 | 8 | 2 | 1 |
| 計 | 83 | 50 | 13 | 7 |

感染症週報 2019年第26号

2019年7月3日 発行

発行 福島県感染症情報センター(福島県衛生研究所)
 〒960-8560 福島市方木田字水戸内16番6号
 URL : <http://www.pref.fukushima.lg.jp/sec/21910a/>
 E-mail : eiseikenkyuu@pref.fukushima.lg.jp

本週報は、感染症法に基づくものであり、県内の定点医療機関、保健福祉事務所、中核市保健所の御協力を得て分析・提供するものです。