

福島県 感染症情報

検索

2019年6月26日発行

## 《目次》

・ 感染症患者発生状況	1
・ 保健所管内別流行状況	2
・ 推移・流行状況	3
・ 定点把握疾患(過去の動き)・保健所別流行状況	3～12
・ 県内・隣接県の五類感染症(定点把握)の動き	13
・ 県内・隣接県の全数把握疾患及び県内の疑似症	14～15
・ 結核・腸管出血性大腸菌感染症情報	16

## 【手足口病について】

西日本を中心に手足口病の患者数が急増し、流行が広がっています。手足口病は口腔粘膜及び手や足などに現れる水疱性の発疹を主症状とした急性ウイルス感染症で、乳幼児を中心に夏季に流行が見られます。髄膜炎などの合併症を引き起こすこともあります。予防には、手洗い、咳エチケットが有効です。また、タオルの共用は避けましょう。

## 【腸管出血性大腸菌感染症について】

夏期は腸管出血性大腸菌感染症の多発時期です。  
食肉の十分な加熱処理や生肉調理後の器具の消毒で食中毒を予防し、オムツ交換時や排便後、食事前の手洗いの励行と擦式アルコール製剤による消毒で感染を防ぎましょう。

## 感染症患者発生状況【第25週(6月17日～6月23日)】


### 〈定点把握疾患〉

- ・ インフルエンザは、会津で小流行が続いています。 ・ 咽頭結膜熱は、県北、郡山市、県中、会津、南会津で流行、福島市、県南、いわき市で小流行が続いています。
- ・ A群溶血性レンサ球菌咽頭炎は、県北、郡山市、会津で流行、福島市、県中、県南、相双、いわき市で小流行が続いています。 ・ 感染性胃腸炎は、県北、県中、県南、会津で小流行が続いています。
- ・ 手足口病は、郡山市、会津、いわき市で流行が続いており、また、福島市、県北、県中で流行が見られます。 ・ 伝染性紅斑は、県北、県中、会津、いわき市で流行、県南で小流行が続いています。
- ・ ヘルパンギーナは、相双で小流行が続いており、また、郡山市で小流行が見られます。 ・ 細菌性髄膜炎(1名)は、郡山市保健所管内の基幹定点医療機関から報告がありました。
- ・ マイコプラズマ肺炎(1名)は、県南保健所管内の基幹定点医療機関から報告がありました。 ・ インフルエンザ(入院)(1名)は、会津保健所管内の基幹定点医療機関から報告がありました。
- ・ 感染性胃腸炎(病原体がロタウイルスであるものに限る。)(4名)は、福島市(3名)、会津(1名)の各保健所管内の基幹定点医療機関から報告がありました。
- ・ RSウイルス感染症は、福島市、県北、会津、相双で流行が続いています。

### 〈全数把握疾患〉

- ・ 結核(5名)は、福島市(1名;50歳代:女性)、県北(1名;50歳代:男性)、郡山市(2名;30歳代:女性、70歳代:男性)、県南(1名;20歳代:女性)の各保健所管内の医療機関から報告がありました。
- ・ 腸管出血性大腸菌感染症(3名)は、郡山市(1名;30歳代:女性)、会津(2名;50歳代:男性、80歳代:女性)の各保健所管内の医療機関から報告がありました。
- ・ アメーバ赤痢(1名;50歳代:男性)は、相双保健所管内の医療機関から報告がありました。
- ・ 侵襲性肺炎球菌感染症(3名)は、福島市(1名;80歳代:女性)、郡山市(2名;60歳代、70歳代:ともに男性)の各保健所管内の医療機関から報告がありました。
- ・ 百日咳(13名)は、県北(1名;10歳代:女性)、郡山市(1名;40歳代:男性)、県中(11名;幼児:男児及び女児、学童:女児、10歳代:男性3名及び女性4名、30歳代:女性)の各保健所管内の医療機関から報告がありました。

保健所管内別流行状況【第23週～第25週】



◎ 咽頭結膜熱



◎ 感染性胃腸炎



◎ 手足口病



第23週 (6月3日～6月9日)

第24週 (6月10日～6月16日)

第25週 (6月17日～6月23日)

## 疾患別推移、流行状況(定点把握)【第23週～第25週】

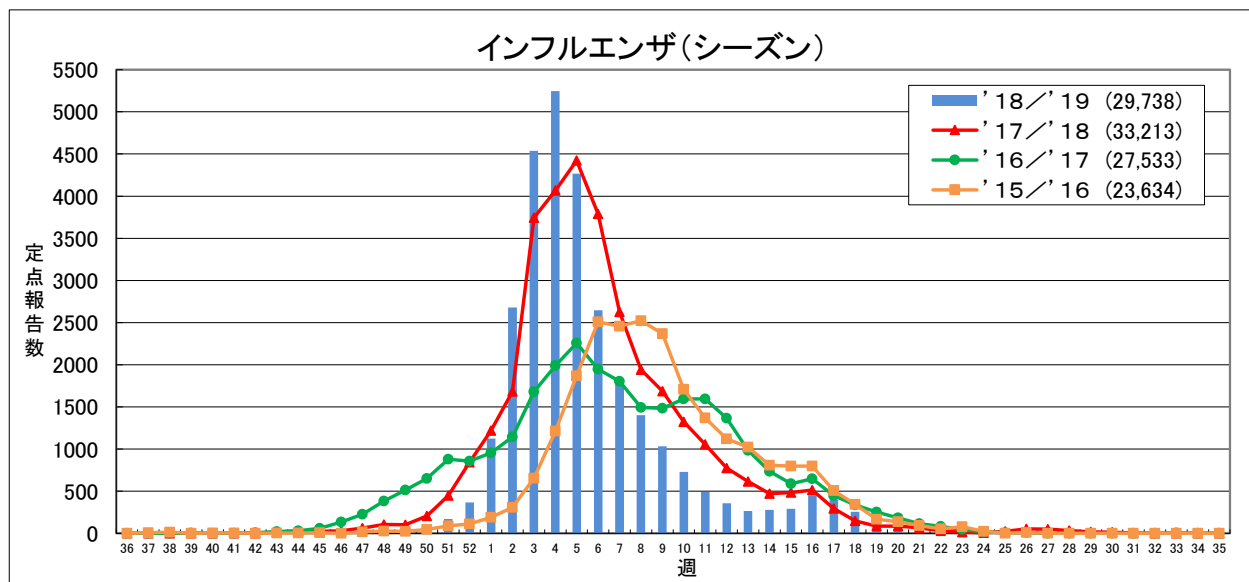
疾患名	推移・流行状況			疾患名	推移・流行状況		
	第23週	第24週	第25週		第23週	第24週	第25週
インフルエンザ				流行性耳下腺炎			
咽頭結膜熱	↑★★	↑★★	↓★★	急性出血性結膜炎			
A群溶血性レンサ球菌咽頭炎	↓★	→★	↑★	流行性角結膜炎			
感染性胃腸炎	↓★	→★	↓	細菌性髄膜炎			↑★
水痘				無菌性髄膜炎			
手足口病	↑★	↑★★	↑★★	マイコプラズマ肺炎			
伝染性紅斑	↓★	→★	↑★★	クラミジア肺炎			
ヘルパンギーナ			↑★	RSウイルス感染症	↓★	↓★	↑★

( → : 増減なし、 ↑ : 増加、 ↓ : 減少 )

( 小さい ← ★ ★★ → 大きい )

## 定点把握疾患(過去の動き)・保健所別流行状況

### 【第25週(6月17日～6月23日)】

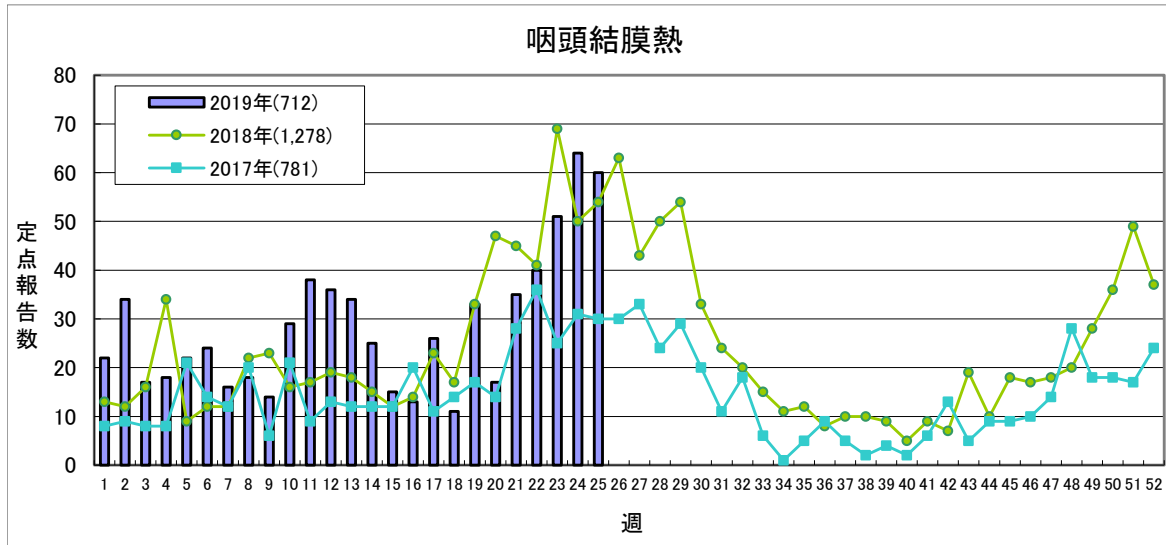


定点当たり 1.0未満 1.0～ 10.0～ 30.0～

	'18/'19					'17/'18合計
	第22週	第23週	第24週	第25週	累計	
福島市	22	9	6	0	3,143	332
県北	5	4	2	1	3,651	6,334
郡山市	1	0	1	0	4,258	4,982
県中	5	6	1	0	3,270	4,206
県南	1	6	3	2	2,664	3,580
会津	25	54	26	22	5,507	5,718
南会津	1	1	0	0	485	512
相双	0	0	0	0	1,959	1,595
いわき市	0	0	0	1	4,801	5,954
合計	60	80	39	26	29,738	33,213

(\*) インフルエンザ定点医療機関(83)からの報告数です

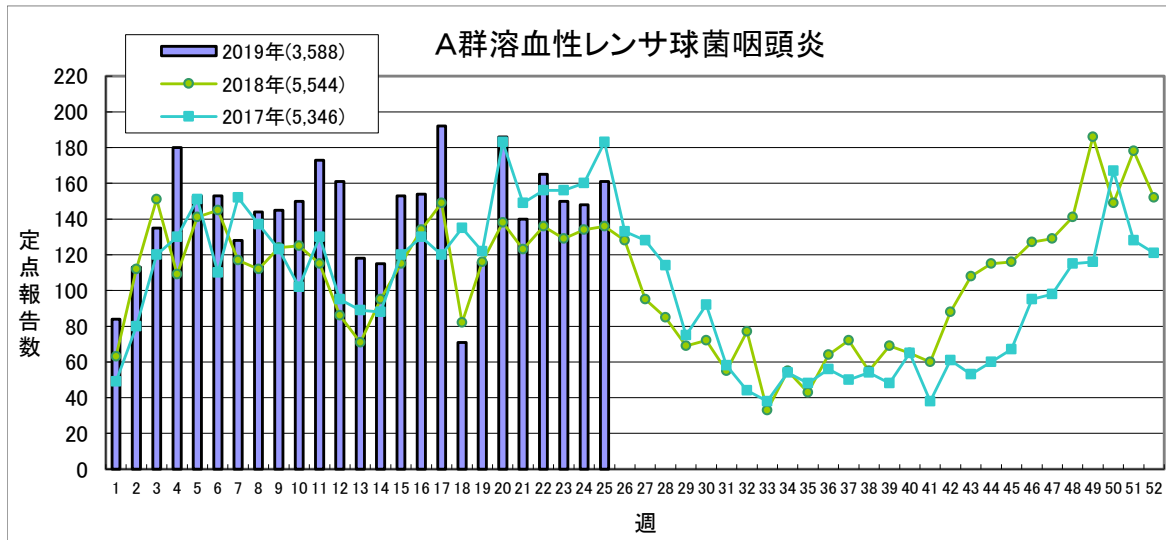
【第25週(6月17日～6月23日)】



定点当たり **0.2未満** **0.2～** **1.0～** **3.0～**

	2019年					2018年
	第22週	第23週	第24週	第25週	累 計	合 計
福島市	6	7	7	3	135	79
県 北	7	11	6	13	168	160
郡山市	10	9	14	17	154	178
県 中	3	5	4	9	69	76
県 南	2	1	2	1	21	119
会 津	3	6	15	9	67	173
南会津	2	0	2	2	16	12
相 双	0	0	2	0	3	52
いわき市	7	12	12	6	79	429
合 計	40	51	64	60	712	1,278

(\*)小児科定点医療機関(50)からの報告数です

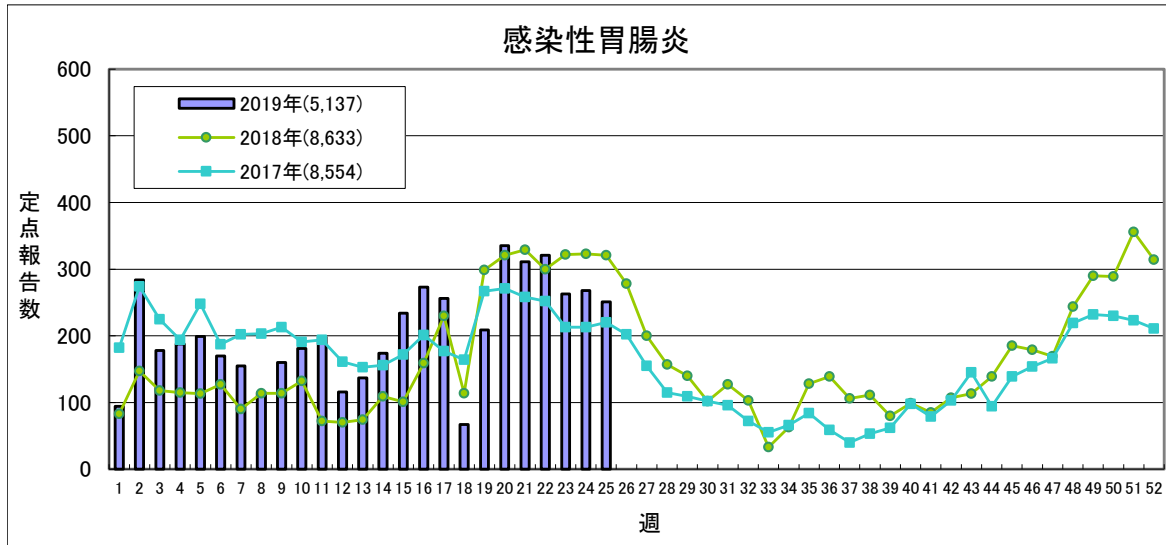


定点当たり **0.5未満** **0.5～** **4.0～** **8.0～**

	2019年					2018年
	第22週	第23週	第24週	第25週	累 計	合 計
福島市	23	12	15	24	415	440
県 北	19	13	20	23	482	1,024
郡山市	49	34	29	38	830	949
県 中	24	23	24	13	413	374
県 南	9	5	4	2	166	334
会 津	20	45	38	35	388	547
南会津	1	0	1	0	23	21
相 双	7	5	5	15	266	780
いわき市	13	13	12	11	605	1,075
合 計	165	150	148	161	3,588	5,544

(\*)小児科定点医療機関(50)からの報告数です

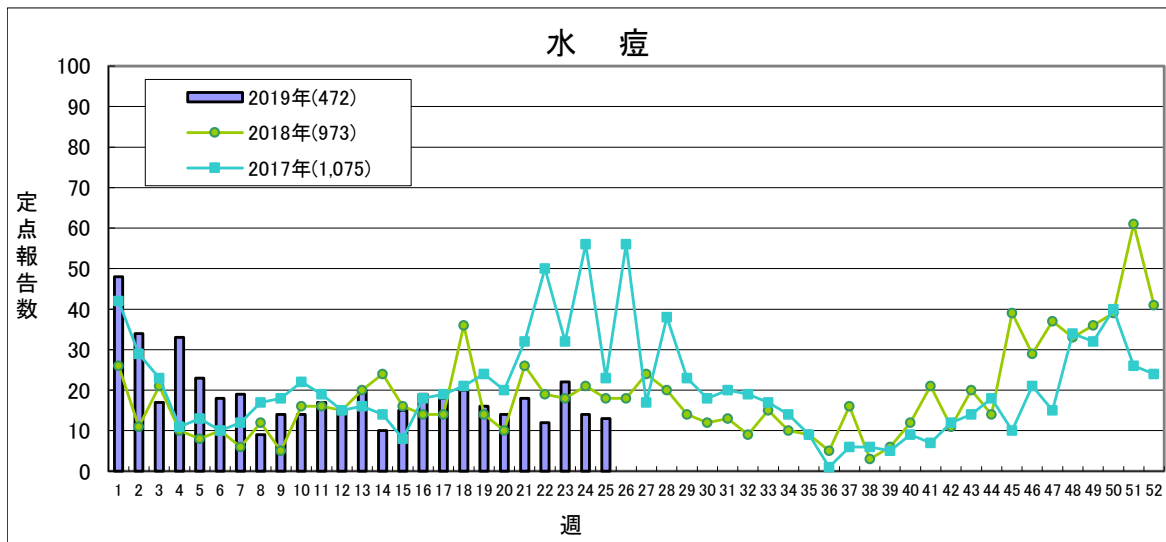
## 【第25週(6月17日～6月23日)】



定点当たり **5.1未満** **5.1～** **12.0～** **20.0～**

	2019年					2018年
	第22週	第23週	第24週	第25週	累計	合計
福島市	50	34	43	29	648	815
県北	45	35	41	40	701	1,206
郡山市	18	27	13	21	420	1,000
県中	54	36	59	46	1,123	2,209
県南	25	24	24	28	552	762
会津	85	53	43	47	755	1,028
南会津	0	1	1	0	10	11
相双	13	24	14	16	480	454
いわき市	31	29	30	24	448	1,148
合計	321	263	268	251	5,137	8,633

(\*)小児科定点医療機関(50)からの報告数です

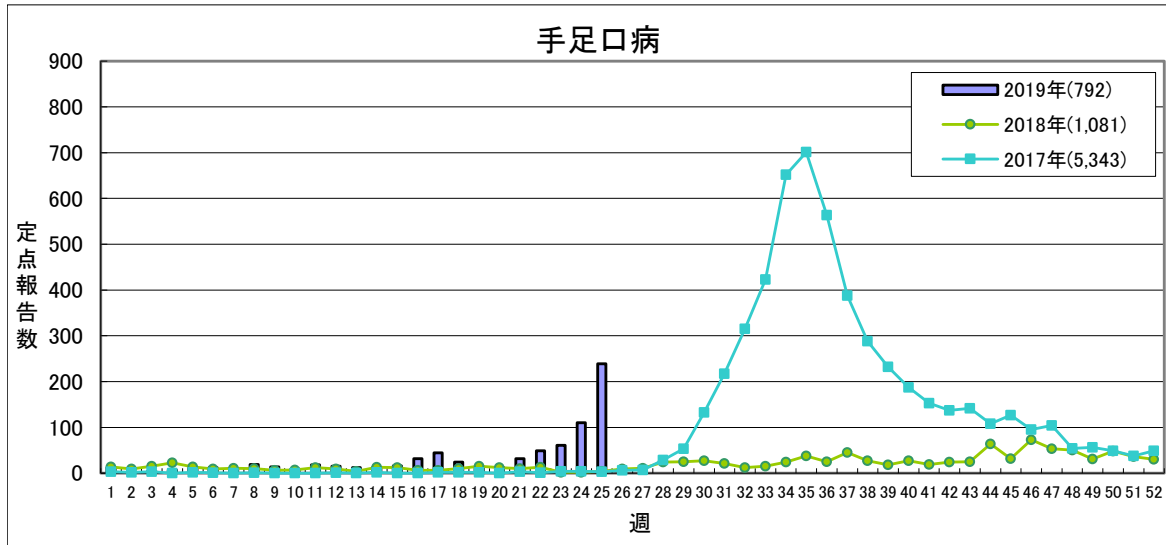


定点当たり **1.0未満** **1.0～** **2.0～**

	2019年					2018年
	第22週	第23週	第24週	第25週	累計	合計
福島市	2	1	0	0	61	71
県北	0	5	2	0	45	99
郡山市	1	2	4	2	100	181
県中	0	8	1	4	61	142
県南	0	1	1	1	45	89
会津	0	1	1	0	35	133
南会津	0	0	0	1	4	5
相双	0	0	1	0	45	58
いわき市	9	4	4	5	76	195
合計	12	22	14	13	472	973

(\*)小児科定点医療機関(50)からの報告数です  
平成30年36週より流行状況判断基準が変更となりました

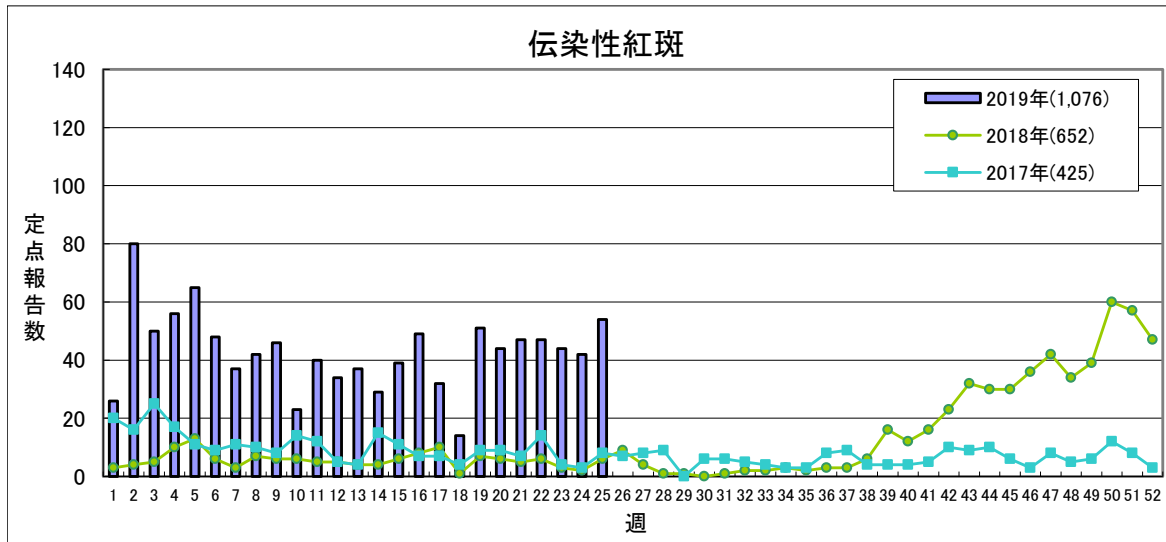
【第25週(6月17日～6月23日)】



定点当たり **1.0未満** **1.0～** **2.0～** **5.0～**

	2019年					2018年
	第22週	第23週	第24週	第25週	累計	合計
福島市	1	0	3	18	63	146
県北	2	4	6	14	46	105
郡山市	24	33	53	87	228	197
県中	0	1	9	35	52	149
県南	0	1	0	3	10	75
会津	7	6	13	31	110	158
南会津	0	0	1	0	1	10
相双	0	0	0	0	4	110
いわき市	15	16	25	51	278	131
合計	49	61	110	239	792	1,081

(\*)小児科定点医療機関(50)からの報告数です

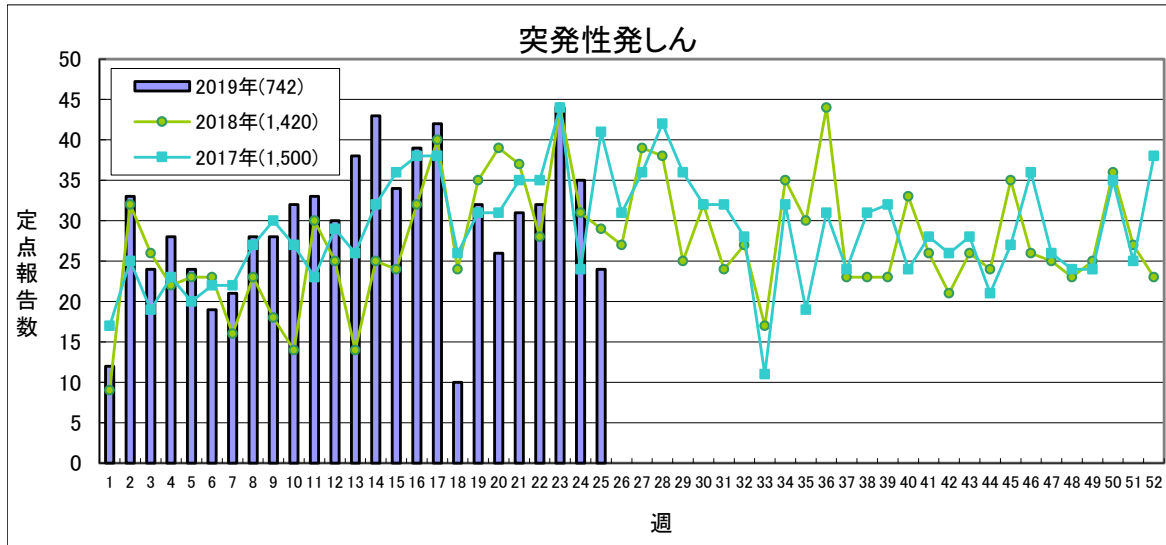


定点当たり **0.5未満** **0.5～** **1.0～** **2.0～**

	2019年					2018年
	第22週	第23週	第24週	第25週	累計	合計
福島市	2	0	0	0	100	104
県北	7	7	7	8	120	42
郡山市	1	2	2	4	72	37
県中	15	14	14	17	164	43
県南	1	3	2	2	139	209
会津	2	3	4	6	217	125
南会津	1	0	0	0	2	0
相双	2	1	0	2	41	31
いわき市	16	14	13	15	221	61
合計	47	44	42	54	1,076	652

(\*)小児科定点医療機関(50)からの報告数です

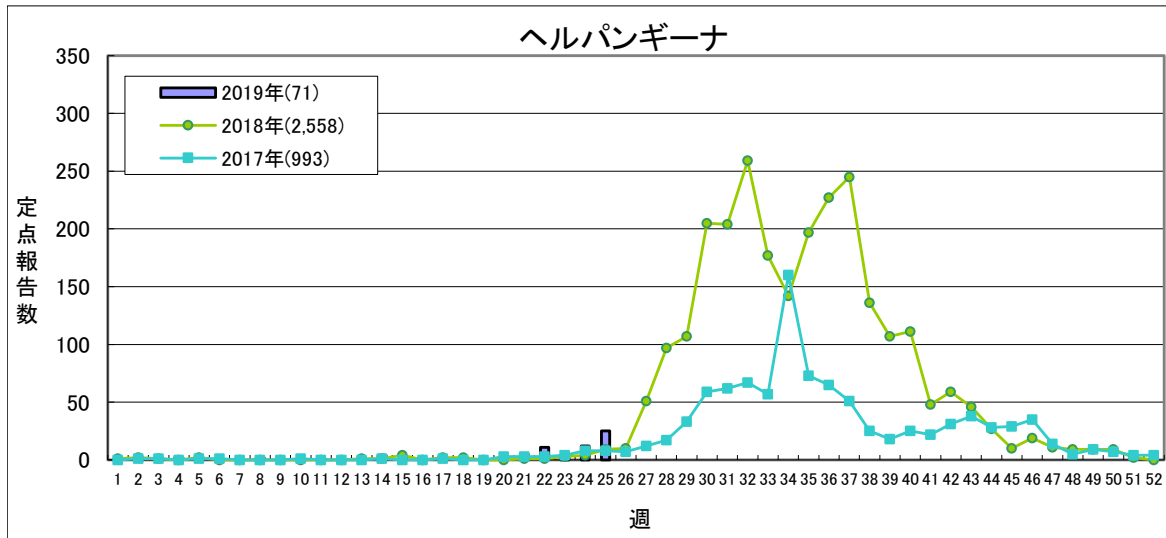
## 【第25週(6月17日～6月23日)】



流行状況の表記はありません

	2019年					2018年
	第22週	第23週	第24週	第25週	累計	合計
福島市	7	7	6	4	115	157
県北	3	6	7	4	102	199
郡山市	3	2	5	2	96	198
県中	4	7	5	2	109	213
県南	3	10	1	1	35	64
会津	2	2	1	2	40	106
南会津	0	0	0	0	1	1
相双	5	5	5	7	150	311
いわき市	5	5	5	2	94	171
合計	32	44	35	24	742	1,420

(\*)小児科定点医療機関(50)からの報告数です

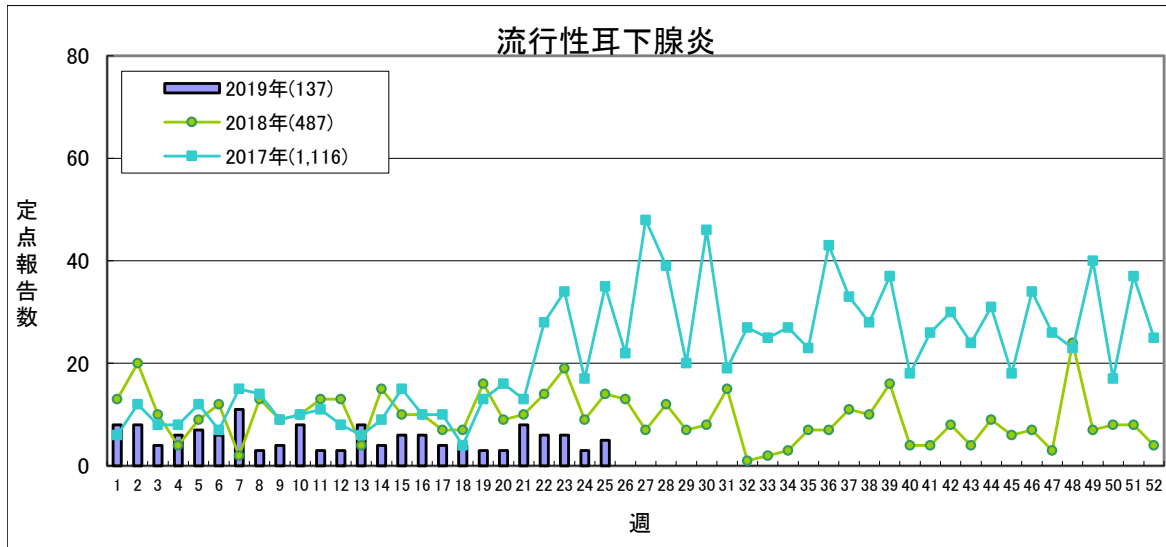


定点当たり **0.5未満** **0.5～** **2.0～** **6.0～**

	2019年					2018年
	第22週	第23週	第24週	第25週	累計	合計
福島市	0	0	0	5	11	333
県北	1	0	1	4	8	288
郡山市	4	1	5	8	20	341
県中	0	0	1	0	1	131
県南	0	0	0	0	0	146
会津	0	0	0	0	1	283
南会津	0	0	0	0	0	16
相双	6	2	3	6	24	489
いわき市	0	1	2	2	6	531
合計	11	4	12	25	71	2,558

(\*)小児科定点医療機関(50)からの報告数です

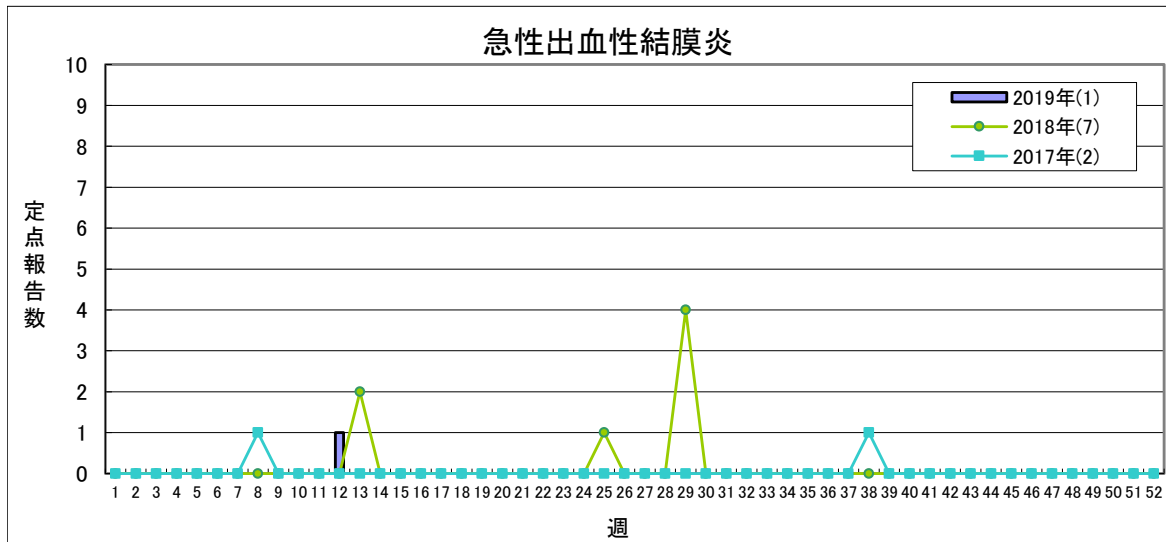
## 【第25週(6月17日～6月23日)】



定点当たり **0.5未満** **0.5～** **3.0～** **6.0～**

	2019年					2018年
	第22週	第23週	第24週	第25週	累計	合計
福島市	0	0	0	0	4	18
県北	0	0	0	0	0	33
郡山市	2	2	0	0	25	71
県中	1	0	0	1	50	91
県南	1	2	1	2	21	95
会津	0	0	1	0	3	20
南会津	0	0	0	0	0	0
相双	1	0	1	0	14	106
いわき市	1	2	0	2	20	53
合計	6	6	3	5	137	487

(\*)小児科定点医療機関(50)からの報告数です



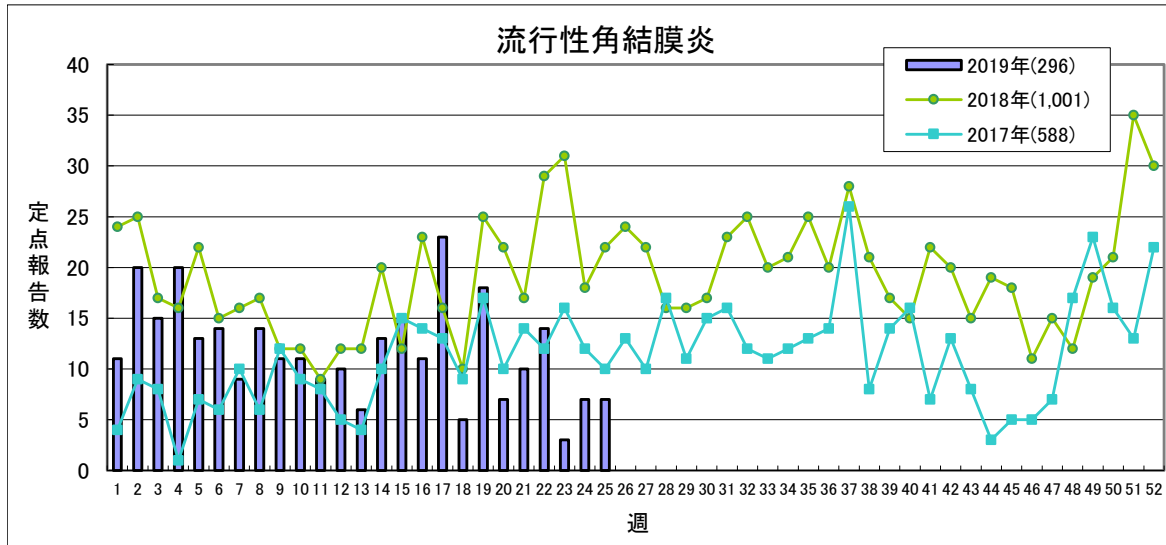
定点当たり **1.0未満** **1.0～**

	2019年					2018年
	第22週	第23週	第24週	第25週	累計	合計
福島市	0	0	0	0	0	4
県北	0	0	0	0	0	2
郡山市	0	0	0	0	0	0
県中	0	0	0	0	0	0
県南	0	0	0	0	1	1
会津	0	0	0	0	0	0
南会津	-	-	-	-	-	-
相双	0	0	0	0	0	0
いわき市	0	0	0	0	0	0
合計	0	0	0	0	1	7

(\*)眼科定点医療機関(13)からの報告数です



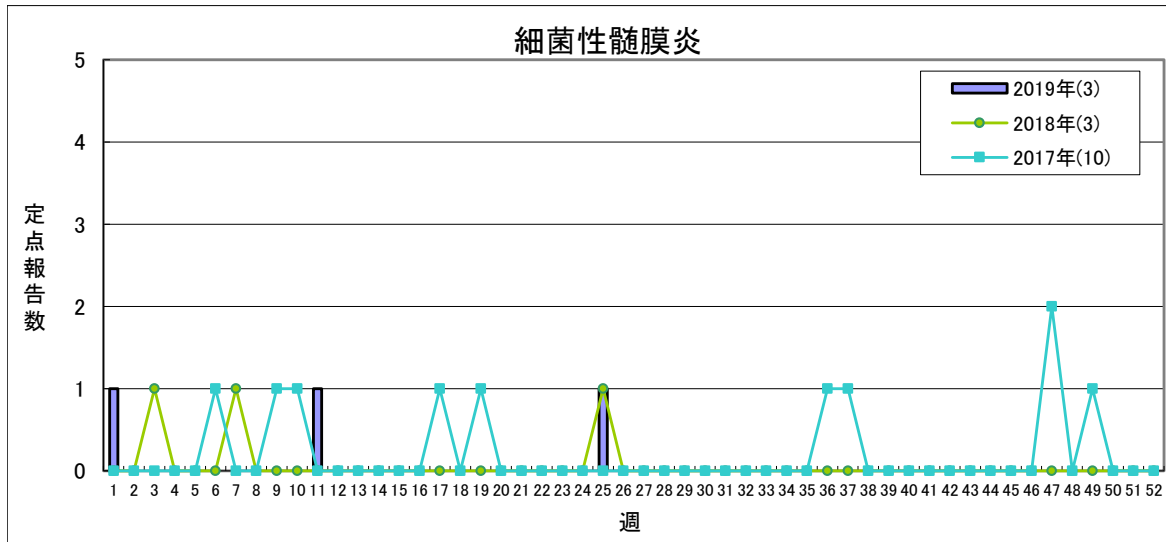
## 【第25週(6月17日～6月23日)】



定点当たり **2.0未満** **2.0～** **4.0～** **8.0～**

	2019年					2018年
	第22週	第23週	第24週	第25週	累計	合計
福島市	5	1	0	0	40	46
県北	1	1	0	3	37	59
郡山市	0	0	0	0	6	43
県中	0	0	1	0	7	20
県南	2	0	0	1	69	222
会津	6	1	6	3	119	566
南会津	-	-	-	-	-	-
相双	0	0	0	0	7	6
いわき市	0	0	0	0	11	39
合計	14	3	7	7	296	1,001

(\*)眼科定点医療機関(13)からの報告数です

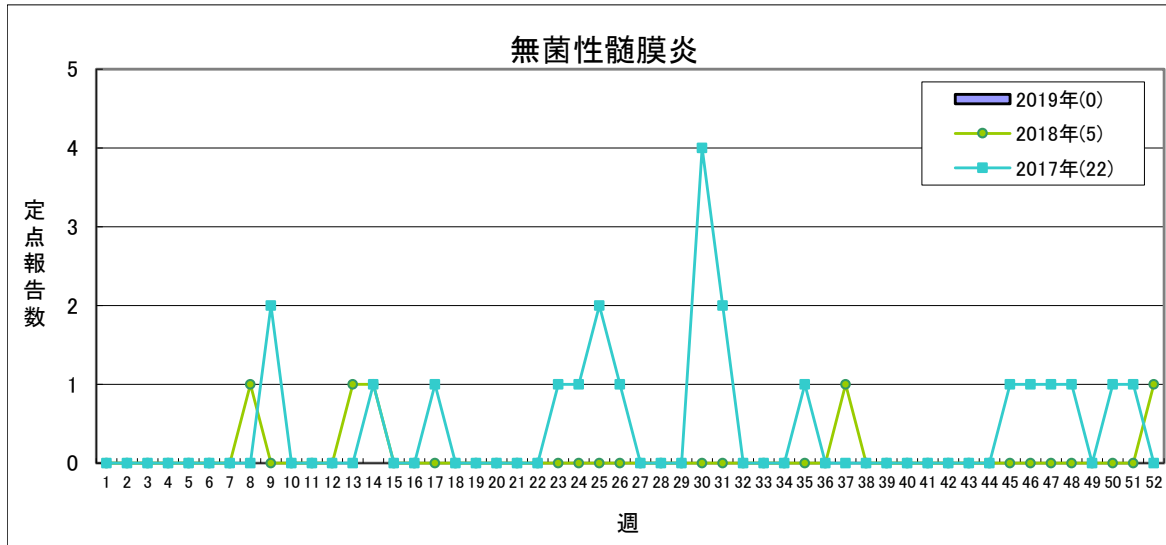


県全体で **1人未満** **1人** **2～4人** **5人以上**

	2019年					2018年
	第22週	第23週	第24週	第25週	累計	合計
福島市	0	0	0	0	1	0
県北	-	-	-	-	-	0
郡山市	0	0	0	1	2	2
県中	-	-	-	-	-	-
県南	0	0	0	0	0	0
会津	0	0	0	0	0	1
南会津	0	0	0	0	0	0
相双	0	0	0	0	0	0
いわき市	0	0	0	0	0	0
合計	0	0	0	1	3	3

(\*)基幹定点医療機関(7)からの報告数です

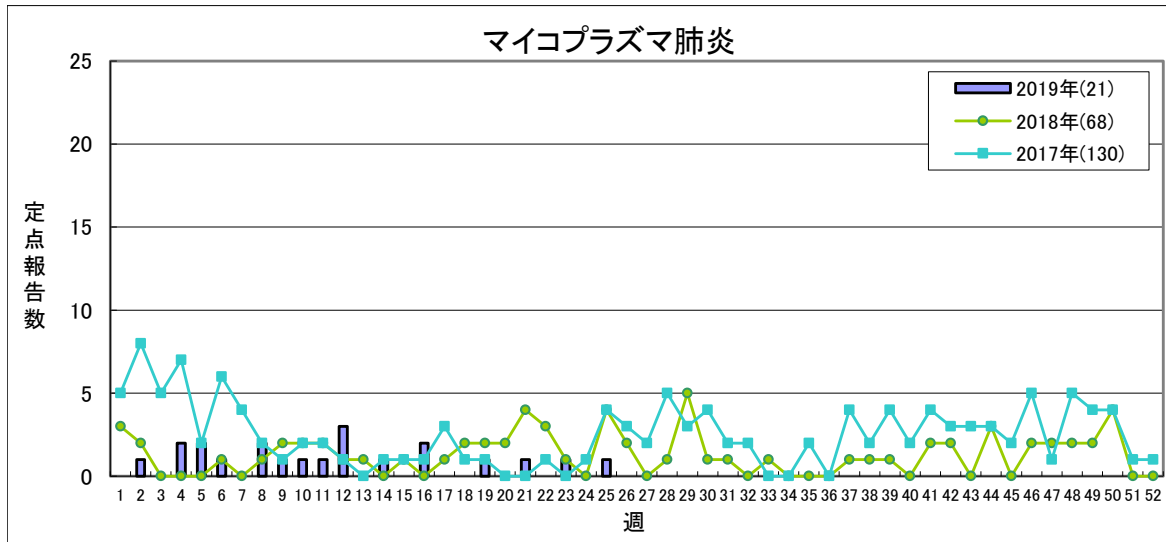
【第25週(6月17日～6月23日)】



県全体で **1人以下** **1地域2人** 2地域又は1地域3人以上 **3地域以上**

	2019年					2018年
	第22週	第23週	第24週	第25週	累計	合計
福島市	0	0	0	0	0	0
県北	-	-	-	-	-	0
郡山市	0	0	0	0	0	5
県中	-	-	-	-	-	-
県南	0	0	0	0	0	0
会津	0	0	0	0	0	0
南会津	0	0	0	0	0	0
相双	0	0	0	0	0	0
いわき市	0	0	0	0	0	0
合計	0	0	0	0	0	5

(\*) 基幹定点医療機関(7)からの報告数です

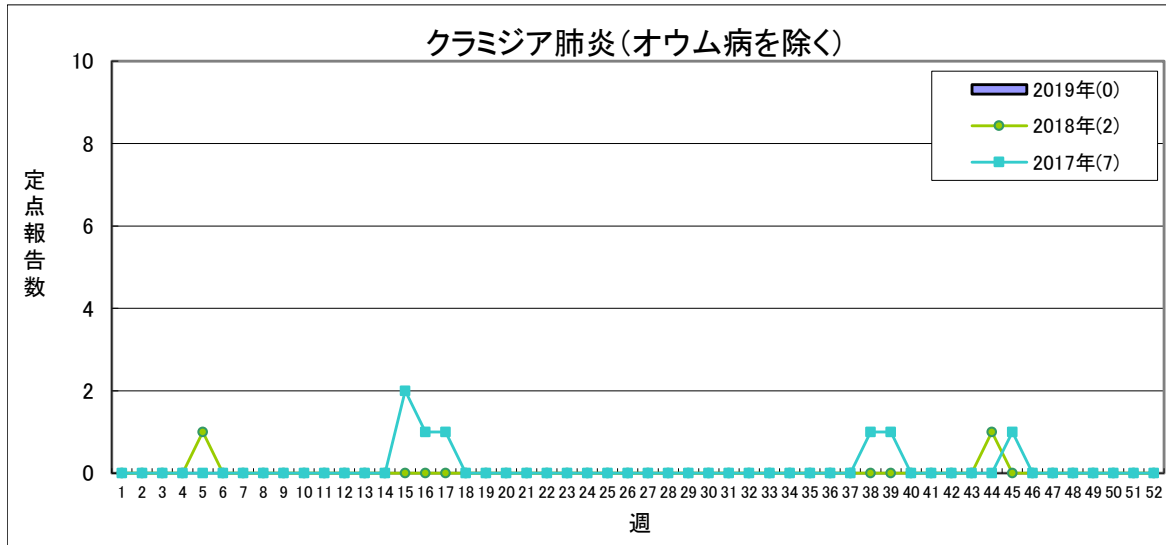


定点当たり **1.5未満** **1.5～** **2.1～** **3.1～**

	2019年					2018年
	第22週	第23週	第24週	第25週	累計	合計
福島市	0	1	0	0	5	4
県北	-	-	-	-	-	0
郡山市	0	0	0	0	0	4
県中	-	-	-	-	-	-
県南	0	0	0	1	6	15
会津	0	0	0	0	1	1
南会津	0	0	0	0	0	0
相双	0	0	0	0	0	1
いわき市	0	0	0	0	9	43
合計	0	1	0	1	21	68

(\*) 基幹定点医療機関(7)からの報告数です

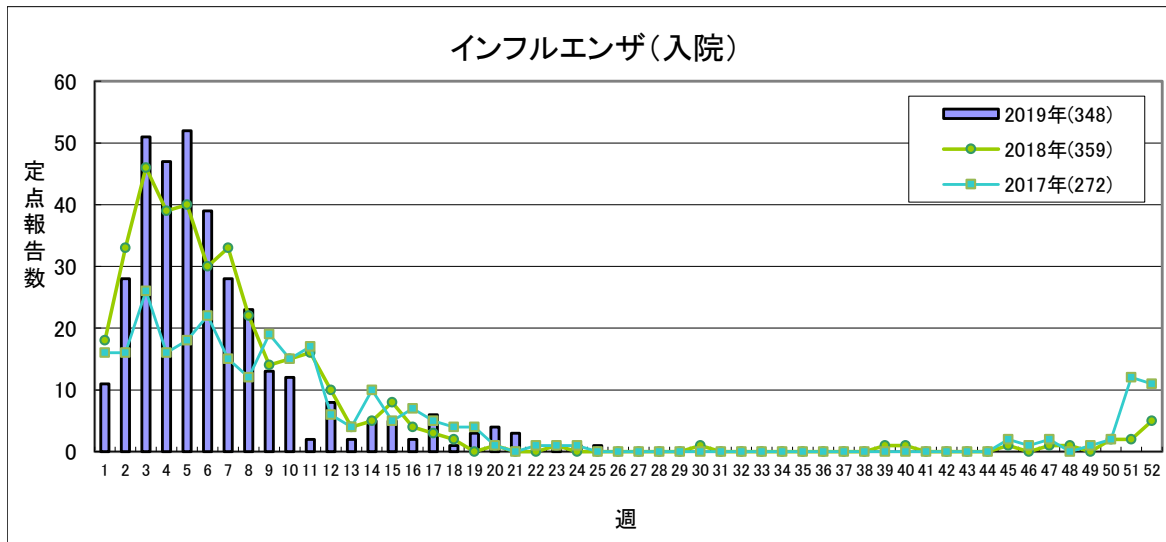
## 【第25週(6月17日～6月23日)】



定点当たり **1.0未満** **1.0～** **1.6～** **2.1～**

	2019年					2018年
	第22週	第23週	第24週	第25週	累計	合計
福島市	0	0	0	0	0	0
県北	-	-	-	-	-	0
郡山市	0	0	0	0	0	2
県中	-	-	-	-	-	-
県南	0	0	0	0	0	0
会津	0	0	0	0	0	0
南会津	0	0	0	0	0	0
相双	0	0	0	0	0	0
いわき市	0	0	0	0	0	0
合計	0	0	0	0	0	2

(\*) 基幹定点医療機関(7)からの報告数です

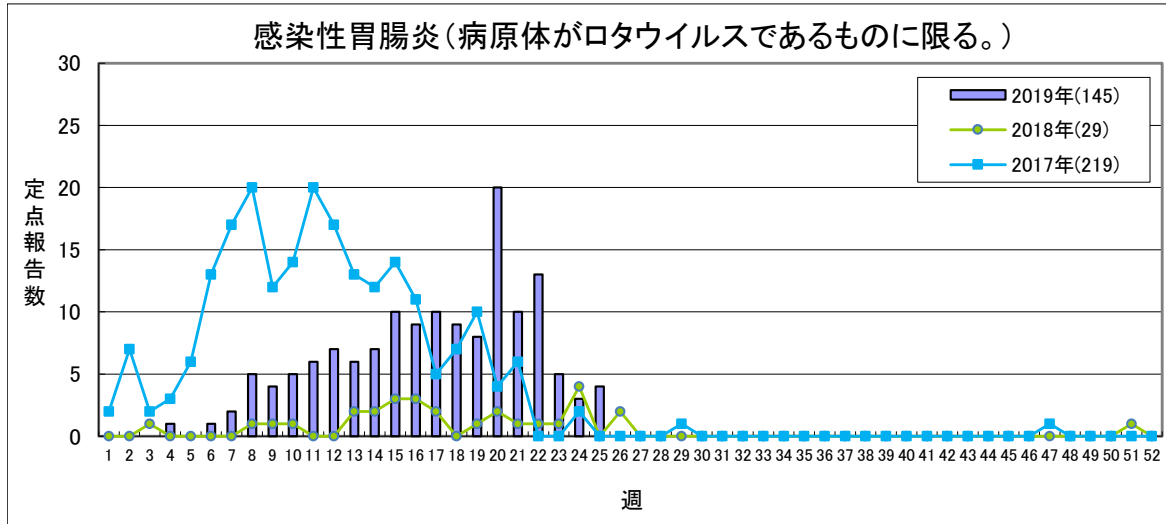


流行状況の表記はありません

	2019年					2018年
	第22週	第23週	第24週	第25週	累計	合計
福島市	0	0	0	0	46	10
県北	-	-	-	-	-	24
郡山市	0	0	0	0	70	83
県中	-	-	-	-	-	-
県南	0	0	0	0	50	67
会津	0	1	1	1	92	92
南会津	0	0	0	0	23	6
相双	0	0	0	0	18	16
いわき市	0	0	0	0	49	61
合計	0	1	1	1	348	359

(\*) 基幹定点医療機関(7)からの報告数です

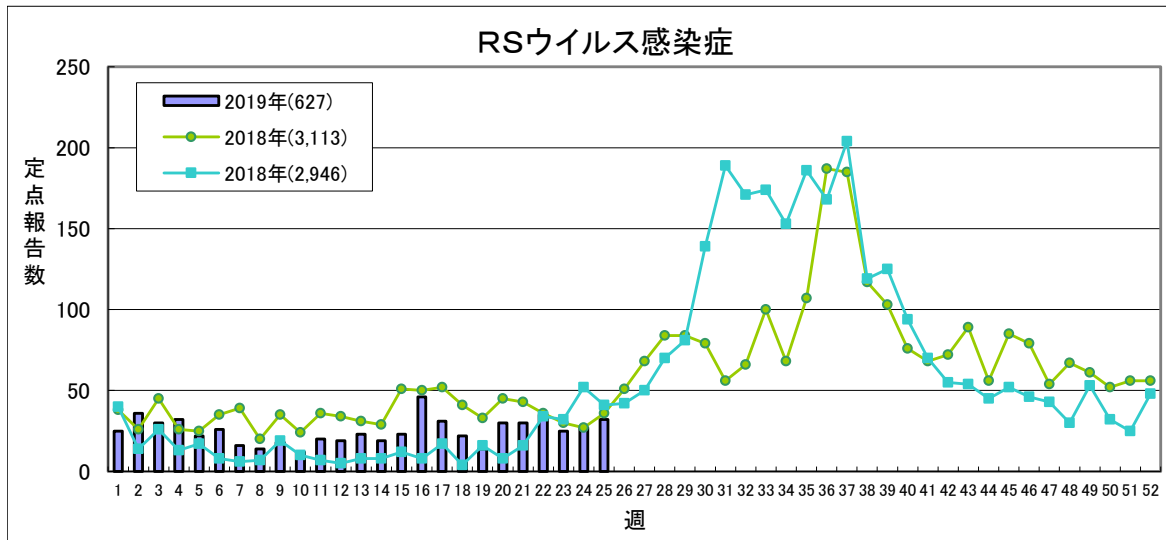
## 【第25週(6月17日～6月23日)】



流行状況の表記はありません

	2019年					2018年
	第22週	第23週	第24週	第25週	累計	合計
福島市	2	2	1	3	14	0
県北	-	-	-	-	-	0
郡山市	2	0	1	0	29	3
県中	-	-	-	-	-	-
県南	0	0	0	0	8	3
会津	9	2	1	1	90	18
南会津	0	0	0	0	2	1
相双	0	0	0	0	0	0
いわき市	0	1	0	0	2	4
合計	13	5	3	4	145	29

(\*) 基幹定点医療機関(7)からの報告数です



定点当たり **0.4未満** **0.4～** **0.8～** **1.1～**

	2019年					2018年
	第22週	第23週	第24週	第25週	累計	合計
福島市	12	6	4	7	79	273
県北	3	4	10	5	97	639
郡山市	1	0	2	4	63	467
県中	1	0	1	0	33	291
県南	3	1	1	0	34	174
会津	9	10	4	10	128	607
南会津	0	0	0	0	2	16
相双	1	2	4	4	83	349
いわき市	5	2	1	2	108	297
合計	35	25	27	32	627	3,113

(\*) 小児科定点医療機関(50)からの報告数です

県内の五類感染症(定点把握)の動き【第25週(6月17日～6月23日)】

疾患名	2019年				2018年累計			感染症コメント
	第22週	第23週	第24週	第25週	累計	～25週	～52週	
インフルエンザ	60	80	39	26	28,920	31,169	32,162	会津で小流行が続いています。
咽頭結膜熱	40	51	64	60	712	643	1,278	県北、郡山市、県中、会津、南会津で流行、福島市、県南、いわき市で小流行が続いています。
A群溶血性レンサ球菌咽頭炎	165	150	148	161	3,588	2,958	5,544	県北、郡山市、会津で流行、福島市、県中、県南、相双、いわき市で小流行が続いています。
感染性胃腸炎	321	263	268	251	5,137	4,297	8,633	県北、県中、県南、会津で小流行が続いています。
水痘	12	22	14	13	472	406	973	
手足口病	49	61	110	239	792	248	1,081	郡山市、会津、いわき市で流行が続いており、また、福島市、県北、県中で流行が見られます。
伝染性紅斑	47	44	42	54	1,076	141	652	県北、県中、会津、いわき市で流行、県南で小流行が続いています。
突発性発しん	32	44	35	24	742	663	1,420	
ヘルパンギーナ	11	4	12	25	71	34	2,558	相双で小流行が続いており、また、郡山市で小流行が見られます。
流行性耳下腺炎	6	6	3	5	137	272	487	
急性出血性結膜炎	0	0	0	0	1	3	7	
流行性角結膜炎	14	3	7	7	296	454	1,001	
細菌性髄膜炎	0	0	0	1	3	3	3	郡山市保健所管内の基幹定点医療機関から報告がありました。
無菌性髄膜炎	0	0	0	0	0	3	5	
マイコプラズマ肺炎	0	1	0	1	21	35	68	県南保健所管内の基幹定点医療機関から報告がありました。
クラミジア肺炎(オウム病を除く)	0	0	0	0	0	1	2	
インフルエンザ(入院)	0	1	1	1	348	344	359	会津保健所管内の基幹定点医療機関から報告がありました。
感染性胃腸炎(病原体がロタウイルスであるものに限る。)	13	5	3	4	145	26	29	福島市、会津の各保健所管内の基幹定点医療機関から報告がありました。
RSウイルス感染症	35	25	27	32	627	887	3,113	福島市、県北、会津、相双で流行が続いています。

隣接県の五類感染症(定点把握)の動き【第22週～第24週】

疾患名	宮城県			山形県			茨城県			栃木県			新潟県			全国		
	第22週	第23週	第24週	第22週	第23週	第24週	第22週	第23週	第24週	第22週	第23週	第24週	第22週	第23週	第24週	第22週	第23週	第24週
インフルエンザ	41	13	6	33	18	10	39	9	4	40	15	10	21	4	10	2442	1714	1240
咽頭結膜熱	20	36	24	18	21	31	49	63	59	24	36	20	56	85	75	1993	2171	2145
A群溶血性レンサ球菌咽頭炎	208	207	250	150	159	158	213	186	177	90	97	83	296	309	301	9008	8426	8189
感染性胃腸炎	443	460	447	218	209	225	359	292	274	147	109	103	441	400	377	20734	19302	17338
水痘	58	29	48	16	8	12	37	67	31	18	25	14	25	28	33	1137	1421	1237
手足口病	8	7	3	24	26	40	65	105	153	26	34	60	10	22	70	6201	8823	12707
伝染性紅斑	51	30	31	37	25	18	82	52	58	49	34	25	77	102	54	2226	2246	2123
突発性発しん	47	38	35	25	19	20	38	16	15	33	32	30	46	38	41	1744	1721	1587
ヘルパンギーナ	5	3	5	-	1	-	10	30	48	-	4	12	6	10	16	1168	1786	2885
流行性耳下腺炎	11	6	12	2	1	1	8	7	22	6	3	8	11	7	7	429	407	448
急性出血性結膜炎	-	-	-	-	-	-	-	-	-	-	-	-	-	-	-	5	15	11
流行性角結膜炎	9	3	2	-	2	3	28	22	26	7	2	9	7	8	6	422	438	469
細菌性髄膜炎	-	-	-	-	-	-	-	1	-	-	-	-	-	-	-	9	6	7
無菌性髄膜炎	-	-	-	2	-	-	-	-	-	-	-	-	-	1	1	20	9	10
マイコプラズマ肺炎	2	2	4	-	-	3	10	1	3	5	4	2	3	1	1	71	70	65
クラミジア肺炎(オウム病を除く)	-	-	-	-	-	-	-	-	-	-	-	-	-	-	-	2	2	-
感染性胃腸炎(病原体がロタウイルスであるものに限る。)	2	-	1	2	8	1	1	4	6	4	1	1	2	3	1	217	186	112
RSウイルス感染症	32	27	32	13	17	14	12	14	13	18	6	5	49	29	45	766	650	820

県内の全数把握疾患および疑似症【第25週(6月17日～6月23日)】

一類:エボラ出血熱、クリミア・コンゴ出血熱、痘そう、南米出血熱、ペスト、マールブルグ病、ラッサ熱  
 二類:急性灰白髄炎、結核、ジフテリア、重症急性呼吸器症候群(病原体がSARSコロナウイルスであるものに限り)、中東呼吸器症候群(病原体がMERSコロナウイルスであるものに限り)、鳥インフルエンザ(H5N1)、鳥インフルエンザ(H7N9)  
 三類:コレラ、細菌性赤痢、腸管出血性大腸菌感染症、腸チフス、パラチフス  
 四類:E型肝炎、ウエストナイル熱(ウエストナイル脳炎含む)、A型肝炎、エキノコックス症、黄熱、オウム病、オムスク出血熱、回帰熱、キャサナル森林病、Q熱、狂犬病、コクシジオイデス症、サル痘、ジカウイルス感染症、重症熱性血小板減少症候群(病原体がSFTSウイルスであるものに限り)、腎臓性出血熱、西部ウマ脳炎、ダニ媒介脳炎、炭疽、チクングニア熱、つつが虫病、デング熱、東部ウマ脳炎、鳥インフルエンザ(H5N1及びH7N9を除く)、ニパウイルス感染症、日本紅斑熱、日本脳炎、ハンタウイルス肺炎候群、Bウイルス病、鼻疽、ブルセラ症、ペネズエラウマ脳炎、ヘンドラウイルス感染症、発しんチフス、ポツリヌス症、マラリア、野兔病、ライム病、リッサウイルス感染症、リフトバレー熱、類鼻疽、レジオネラ症、レプトスピラ症、ロッキー山紅斑熱  
 五類:アメーバ赤痢、ウイルス性肝炎(E型及びA型を除く)、カルバペネム耐性腸内細菌科細菌感染症、急性弛緩性麻痺、急性脳炎(ウエストナイル脳炎、西部ウマ脳炎、ダニ媒介脳炎、東部ウマ脳炎、日本脳炎、ペネズエラウマ脳炎及びリフトバレー熱を除く)、クリプトスポリジウム症、クロイツフェルト・ヤコブ病、劇症型溶血性レンサ球菌感染症、後天性免疫不全症候群、ジアルジア症、侵襲性インフルエンザ菌感染症、侵襲性髄膜炎菌感染症、侵襲性肺炎球菌感染症、水痘(入院に限る。)、先天性風しん症候群、梅毒、播種性クリプトコックス症、破傷風、バンコマイシン耐性黄色ブドウ球菌感染症、バンコマイシン耐性腸球菌感染症、百日咳、風しん、麻しん、薬剤耐性アシネトバクター感染症  
 新型インフルエンザ等:新型インフルエンザ、再興型インフルエンザ  
 指定:該当なし  
 疑似症:発熱、呼吸器症状、発しん、消化器症状又は神経症状その他感染症を疑わせるような症状のうち、医師が一般に認められている医学的知見に基づき、集中治療その他これに準ずるものが必要であり、かつ、直ちに特定の感染症と診断することができないと判断したものを。

以下の表には、過去に届出のあったものを中心に記載しています。

分類	疾患名	2019年														2018年累計			
		第22週	第23週	第24週	第25週	累計													
						県合計	福島市	県北	郡山市	県中	県南	会津	南会津	相馬	いわき	県合計	2018年累計		
二類	結核	2(郡山市)	2(県北1、いわき市1)	5(福島市1、県南1、会津3)	5(福島市1、県北1、郡山市2、県南1)	83	19	12	19	2	2	15		2	12	100	250		
三類	コレラ																3		
	細菌性赤痢																		
	腸管出血性大腸菌感染症	1(県南)	2(郡山市1、県南1)	1(会津)	3(郡山市1、会津2)	16		1	4	1	5	3		2		3	26		
四類	腸チフス																		
	パラチフス																		
	E型肝炎			1(いわき市)		2	1								1	4	5		
	A型肝炎					7		1	2		2		1	1		3	10		
	ジカウイルス感染症																		
	重症熱性血小板減少症候群																		
	チクングニア熱																		
	つつが虫病		2(会津)	1(郡山市)		9		2	2		2	3				9	21		
	デング熱															2	2		
	日本紅斑熱																		
	ブルセラ症																		
	マラリア																		
野兔病																			
レジオネラ症		2(県北1、会津1)			8		3	2	1		1		1		9	26			
レプトスピラ症																			
五類	アメーバ赤痢	2(福島市1、県北1)			1(相双)	8	3	2	1			1		1		8	13		
	ウイルス性肝炎(A・E型を除く)					1	1												
	カルバペネム耐性腸内細菌科細菌感染症	2(郡山市)	2(福島市1、郡山市1)			33	2		22			5		2	2	21	55		
	急性弛緩性麻痺(※2)					5	2		2			1				2	2		
	急性脳炎(※3)					1			1							5	8		
	クロイツフェルト・ヤコブ病					2	1				1					2	4		
	劇症型溶血性レンサ球菌感染症					2			1						1	9	17		
	後天性免疫不全症候群					2	1			1						5	6		
	侵襲性インフルエンザ菌感染症		1(いわき市)			3			1		1			1	1	5	7		
	侵襲性髄膜炎菌感染症																		
	侵襲性肺炎球菌感染症	4(福島市2、県中1、いわき市1)			3(福島市1、郡山市2)	23	7	1	9	1		2		1	2	14	23		
	水痘(入院例に限る。)		1(県北)			2		1	1							3	6		
	先天性風しん症候群																		
	梅毒	3(郡山市1、県南1、いわき市1)	2(郡山市)	2(郡山市)		39	4	1	17	1	1				15	48	104		
	播種性クリプトコックス症															3	3		
破傷風															1	2			
バンコマイシン耐性腸球菌感染症																			
百日咳(※1)	4(県北2、県中2)	19(県中)	16(県北1、県中15)	13(県北1、郡山市1、県中11)	137	22	30	23	58	3				1	19	141			
風しん	1(県南)				10	3				2			4	1		9			
麻しん					2	1		1								10			
薬剤耐性アシネトバクター感染症																			

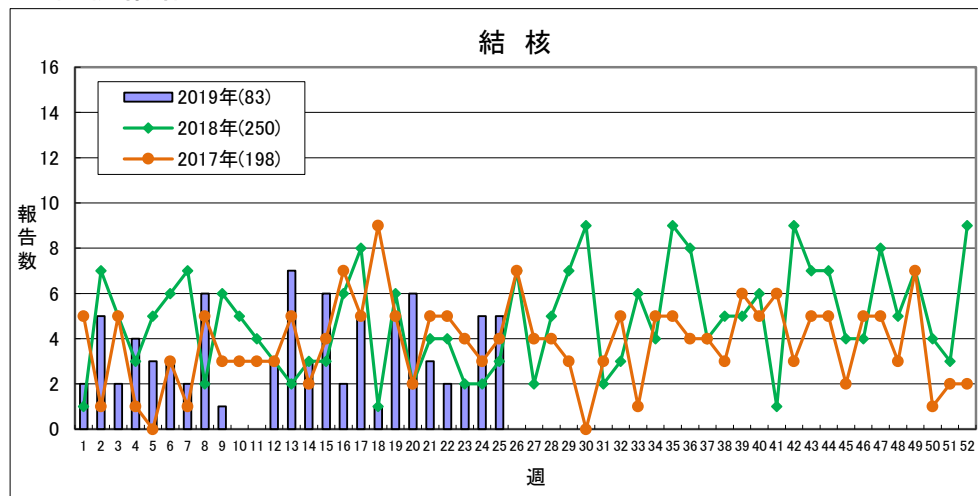
疑似症 法第14条第1項に規定する厚生労働省令で定める疑似症  
 (※1)平成30年1月1日から調査開始  
 (※2)平成30年5月1日から調査開始  
 (※3)ウエストナイル脳炎、西部ウマ脳炎、ダニ媒介脳炎、東部ウマ脳炎、日本脳炎、ペネズエラウマ脳炎及びリフトバレー熱を除く

隣接県の全数把握疾患

分類	疾患名	宮城県				山形県				茨城県				栃木県				新潟県				福島県				全国				
		22週	23週	24週	累計	22週	23週	24週	累計	22週	23週	24週	累計	22週	23週	24週	累計	22週	23週	24週	累計	22週	23週	24週	累計	22週	23週	24週	累計	
二類	結核	5	9	2	164	2	3	2	57	10	13	12	238	6	1	5	124	5	7	3	144	2	2	5	78	342	321	357	9470	
三類	コレラ																												3	
	細菌性赤痢						1		1						1		2									2	3	1	42	
	腸管出血性大腸菌感染症	1	1		8			2	7	1			8		1	1	4		1		19	1	2	1	13	50	64	90	733	
	腸チフス												1													1			16	
	パラチフス																									1			10	
四類	E型肝炎				5				5				8				2				9		1	2	14	9	7	232		
	A型肝炎				5					1			3				1				8			7	11	6	10	222		
	エキノкокクス症				1																					1			5	
	オウム病												1				1									1			11	
	回帰熱																													
	Q熱																													
	コクシジオイデス症																												1	
	重症熱性血小板減少症候群																									2	2	2	34	
	ダニ媒介脳炎																													
	テングニア熱																												1	4
	つつが虫病	2		1	3				2				4							1	1	3		2	1	9	6	5	6	74
	デング熱												4						1		1	1				5	1	2	136	
	日本紅斑熱												1													2	2	7	55	
	ブルセラ症																													2
	ボツリヌス症																													1
	マラリア												1																	20
	ライム病																											1		2
	類鼻疽																													
	レジオネラ症	4	4	2	23		1		5	3	1	1	19	1	2	3	13		1		12		2		8	43	42	35	681	
	レプトスピラ症																													4
五類	アเมอร์バ赤痢				4				1				3				7				4	2		7	11	7	9	397		
	ウイルス性肝炎(A・E型を除く)				6										1		5				5			1	5	6	4	148		
	カルバペネム耐性腸内細菌科細菌感染症	1		1	10				5			2	26		1		11		1		15	2	2	33	26	37	28	872		
	急性弛緩性麻痺(※2)												1				2							5	3	2		31		
	急性脳炎(※3)				3								17		3	1	5		1		6			1	5	8	13	464		
	クリプトスポリジウム症																											1	8	
	クロイツフェルト・ヤコブ病											1	1								2			2	3	1	3	81		
	劇症型溶血性レンサ球菌感染症			1	14				2	1		1	11				4				6			2	10	13	14	430		
	後天性免疫不全症候群				7				3				4				1				3			2	16	10	21	526		
	ジアルジア症																									1		2	21	
	侵襲性インフルエンザ菌感染症				3				2				2						1	1	7		1	3	13	6	5	289		
	侵襲性髄膜炎菌感染症																									2			22	
	侵襲性肺炎球菌感染症	1	1	2	32			1	16	1	1		33		1	1	21		1	1	2	38	4		20	44	49	35	1887	
	水痘(入院例に限る。)				5				1	1			5											1	2	6	4	5	214	
	先天性風しん症候群																											1	3	
	梅毒	2			38	1	1		12	1	2	3	50	2	2		26				23	3	2	2	39	91	105	92	2959	
	播種性クリプトкокクス症				1								2				2				1					4	1	1	65	
	破傷風											1	1				1									2	3	3	43	
	バンコマイシン耐性腸球菌感染症																										1	2	36	
	百日咳(※1)	2		1	49		3	2	100	3	9	15	164		1		31		9	8	2	109	4	19	16	124	223	223	253	7260
風しん				2				1		1	1	13		1		2	10				1	1		10	30	47	59	1793		
麻しん				4								16				2					2			2	24	16	12	631		
薬剤耐性アシネトバクター感染症																													16	

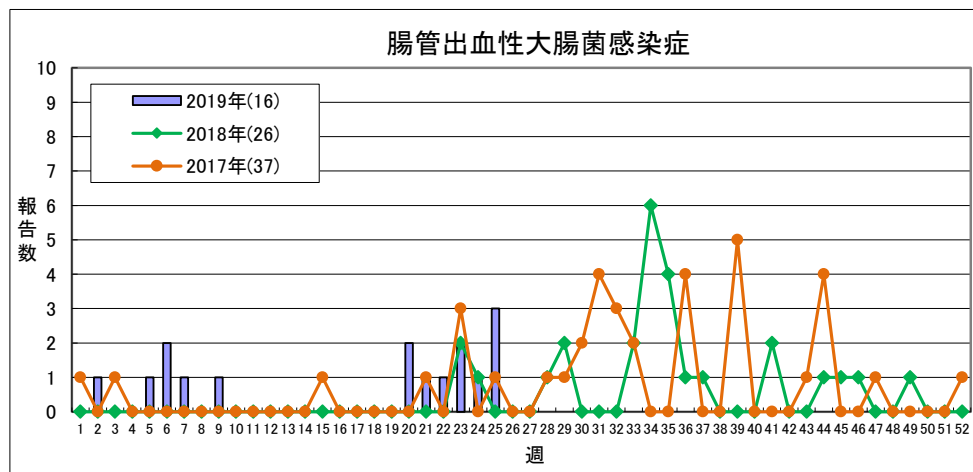
(※1) 平成30年1月1日から調査開始  
(※2) 平成30年5月1日から調査開始  
(※3) ウエストナイル脳炎、西部ウマ脳炎、ダニ媒介脳炎、東部ウマ脳炎、日本脳炎、ベネズエラウマ脳炎及びリフトバレー熱を除く

### ◎結核情報



	2019年					2018年
	第22週	第23週	第24週	第25週	累計	合計
福島市	0	0	1	1	19	34
県北	0	1	0	1	12	33
郡山市	2	0	0	2	19	53
県中	0	0	0	0	2	7
県南	0	0	1	1	2	21
会津	0	0	3	0	15	38
南会津	0	0	0	0	0	0
相双	0	0	0	0	2	9
いわき市	0	1	0	0	12	55
合計	2	2	5	5	83	250

### ◎腸管出血性大腸菌感染症情報



	2019年					2018年
	第22週	第23週	第24週	第25週	累計	合計
福島市	0	0	0	0	0	3
県北	0	0	0	0	1	1
郡山市	0	1	0	1	4	7
県中	0	0	0	0	1	6
県南	1	1	0	0	5	0
会津	0	0	1	2	3	1
南会津	0	0	0	0	0	3
相双	0	0	0	0	2	0
いわき市	0	0	0	0	0	5
合計	1	2	1	3	16	26



「定点当たり」の算出方法

$$\text{定点当たり} = \frac{\text{報告数}}{\text{定点数}}$$

定点数

	インフルエンザ定点	小児科定点	眼科定点	基幹定点
福島市	12	7	2	1
県北	9	5	2	0
郡山市	13	8	2	1
県中	10	6	1	0
県南	7	4	1	1
会津	10	6	2	1
南会津	3	2	0	1
相双	6	4	1	1
いわき市	13	8	2	1
計	83	50	13	7

感染症週報 2019年第25号 2019年6月26日 発行

発行 福島県感染症情報センター(福島県衛生研究所)  
〒960-8560 福島市方木田字水戸内16番6号  
URL : <http://www.pref.fukushima.lg.jp/sec/21910a/>  
E-mail : [eiseikenkyuu@pref.fukushima.lg.jp](mailto:eiseikenkyuu@pref.fukushima.lg.jp)

本週報は、感染症法に基づくものであり、県内の定点医療機関、保健福祉事務所、中核市保健所の御協力を得て分析・提供するものです。