

福島県 感染症情報

検索

2019年6月19日発行

《目次》

・ 感染症患者発生状況	1
・ 保健所管内別流行状況	2
・ 推移・流行状況	3
・ 定点把握疾患(過去の動き)・保健所別流行状況	3～12
・ 県内・隣接県の五類感染症(定点把握)の動き	13
・ 県内・隣接県の全数把握疾患及び県内の疑似症	14～15
・ 結核・腸管出血性大腸菌感染症情報	16

【咽頭結膜熱について】

プール熱ともいわれ、アデノウイルスの感染により発熱・咽頭炎・結膜炎などの症状をきたす夏に小児に多く流行する病気です。プールだけでなく患者の咳やくしゃみ、患者の触れたドアの取っ手や共用タオルなどが感染経路となります。患者との濃厚な接触は避け、手洗いなどの励行で二次感染を予防しましょう。また、プールから上がった際は、シャワーを必ず浴び、タオルは個々に使用しましょう。

【腸管出血性大腸菌感染症について】

夏期は腸管出血性大腸菌感染症の多発時期です。

食肉の十分な加熱処理や生肉調理後の器具の消毒で食中毒を予防し、オムツ交換時や排便後、食事前の手洗いの励行と擦式アルコール製剤による消毒で感染を防ぎましょう。

感染症患者発生状況【第24週(6月10日～6月16日)】


〈定点把握疾患〉

- ・ インフルエンザは、会津で小流行が続いています。 ・ 咽頭結膜熱は、福島市、県北、郡山市、会津、いわき市で流行、県中、県南で小流行が続いており、また、南会津で流行が見られます。
- ・ A群溶血性レンサ球菌咽頭炎は、県北、県中、会津で流行、福島市、郡山市、県南、相双、いわき市で小流行が続いています。
- ・ 感染性胃腸炎は、県北、県中、県南、会津で小流行が続いています。
- ・ 手足口病は、郡山市、会津、いわき市で流行が続いています。 ・ 伝染性紅斑は、県北、県中、いわき市で流行が続いており、また、県南、会津で小流行が見られます。
- ・ ヘルパンギーナは、相双で小流行が続いています。
- ・ インフルエンザ(入院)(1名)は、会津保健所管内の基幹定点医療機関から報告がありました。
- ・ 感染性胃腸炎(病原体がロタウイルスであるものに限る。)(3名)は、福島市(1名)、郡山市(1名)、会津(1名)の各保健所管内の基幹定点医療機関から報告がありました。
- ・ RSウイルス感染症は、県北で流行、福島市、会津で小流行が続いており、また、相双で流行が見られます。

〈全数把握疾患〉

- ・ 結核(4名)は、福島市(1名;70歳代:男性)、県南(1名;90歳代:男性)、会津(2名;ともに80歳代:男性)の各保健所管内の医療機関から報告がありました。
- ・ 腸管出血性大腸菌感染症(1名;50歳代:女性)は、会津保健所管内の医療機関から報告がありました。
- ・ E型肝炎(1名;60歳代:男性)は、いわき市保健所管内の医療機関から報告がありました。 ・ つつが虫病(1名;70歳代:女性)は、郡山市保健所管内の医療機関から報告がありました。
- ・ 梅毒(2名;ともに20歳代:男性)は、郡山市保健所管内の医療機関から報告がありました。 ・ 百日咳(4名)は、県北(1名;学童:男児)、県中(3名;学童:女児、10歳代:男性2名)の各保健所管内の医療機関から報告がありました。

保健所管内別流行状況【第22週～第24週】



◎ 咽頭結膜熱



◎ 感染性胃腸炎



◎ 手足口病



第22週 (5月27日～6月2日)

第23週 (6月3日～6月9日)

第24週 (6月10日～6月16日)

疾患別推移、流行状況(定点把握)【第22週～第24週】

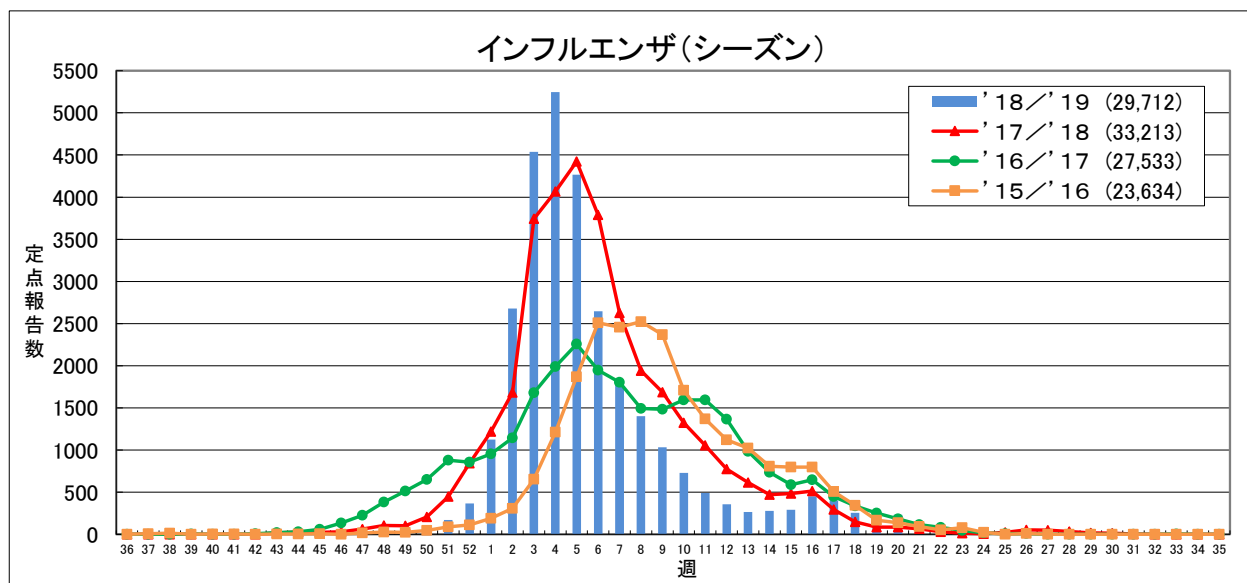
疾患名	推移・流行状況			疾患名	推移・流行状況		
	第22週	第23週	第24週		第22週	第23週	第24週
インフルエンザ				流行性耳下腺炎			
咽頭結膜熱	↑ ★	↑ ★★	↑ ★★	急性出血性結膜炎			
A群溶血性レンサ球菌咽頭炎	↑ ★	↓ ★	→ ★	流行性角結膜炎			
感染性胃腸炎	→ ★	↓ ★	→ ★	細菌性髄膜炎			
水痘				無菌性髄膜炎			
手足口病		↑ ★	↑ ★★	マイコプラズマ肺炎			
伝染性紅斑	→ ★	↓ ★	→ ★	クラミジア肺炎			
ヘルパンギーナ				RSウイルス感染症	↑ ★	↓ ★	↓ ★

(→ : 増減なし、 ↑ : 増加、 ↓ : 減少)

(小さい ← ★ ★★ → 大きい)

定点把握疾患(過去の動き)・保健所別流行状況

【第24週(6月10日～6月16日)】

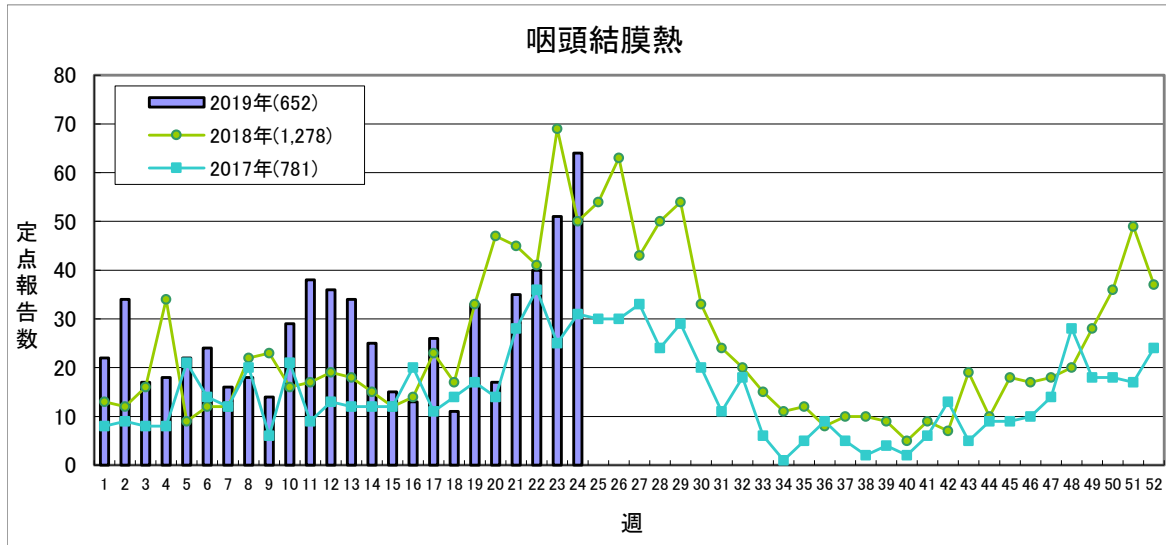


定点当たり **1.0未満** **1.0～** **10.0～** **30.0～**

	'18/'19					'17/'18合計
	第21週	第22週	第23週	第24週	累計	
福島市	14	22	9	6	3,143	332
県北	11	5	4	2	3,650	6,334
郡山市	17	1	0	1	4,258	4,982
県中	7	5	6	1	3,270	4,206
県南	17	1	6	3	2,662	3,580
会津	35	25	54	26	5,485	5,718
南会津	3	1	1	0	485	512
相双	6	0	0	0	1,959	1,595
いわき市	6	0	0	0	4,800	5,954
合計	116	60	80	39	29,712	33,213

(*)インフルエンザ定点医療機関(83)からの報告数です

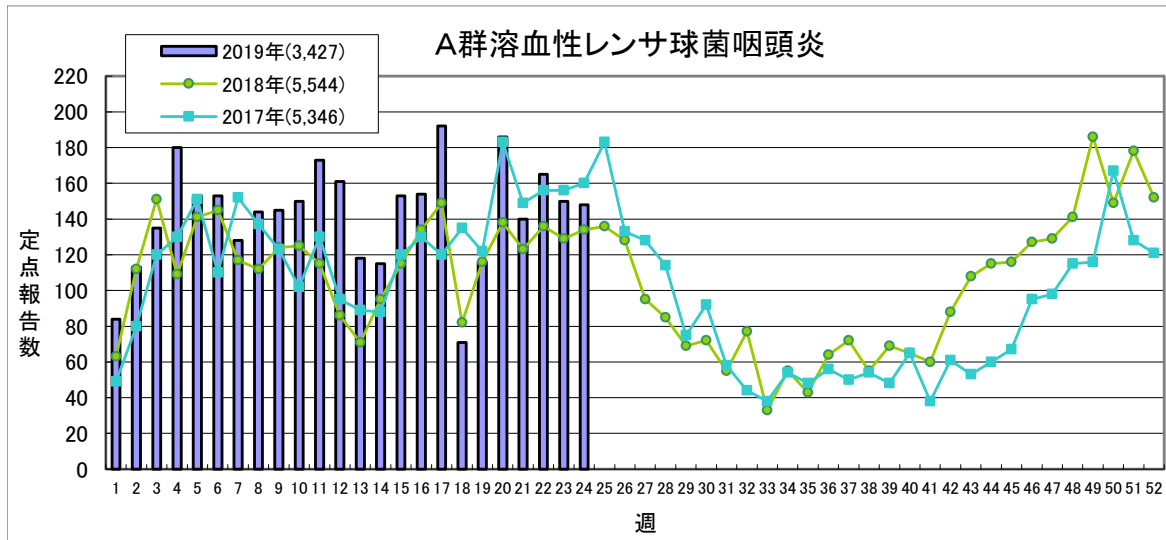
【第24週(6月10日～6月16日)】



定点当たり **0.2未満** **0.2～** **1.0～** **3.0～**

	2019年					2018年
	第21週	第22週	第23週	第24週	累計	合計
福島市	7	6	7	7	132	79
県北	13	7	11	6	155	160
郡山市	6	10	9	14	137	178
県中	1	3	5	4	60	76
県南	0	2	1	2	20	119
会津	0	3	6	15	58	173
南会津	0	2	0	2	14	12
相双	0	0	0	2	3	52
いわき市	8	7	12	12	73	429
合計	35	40	51	64	652	1,278

(*)小児科定点医療機関(50)からの報告数です

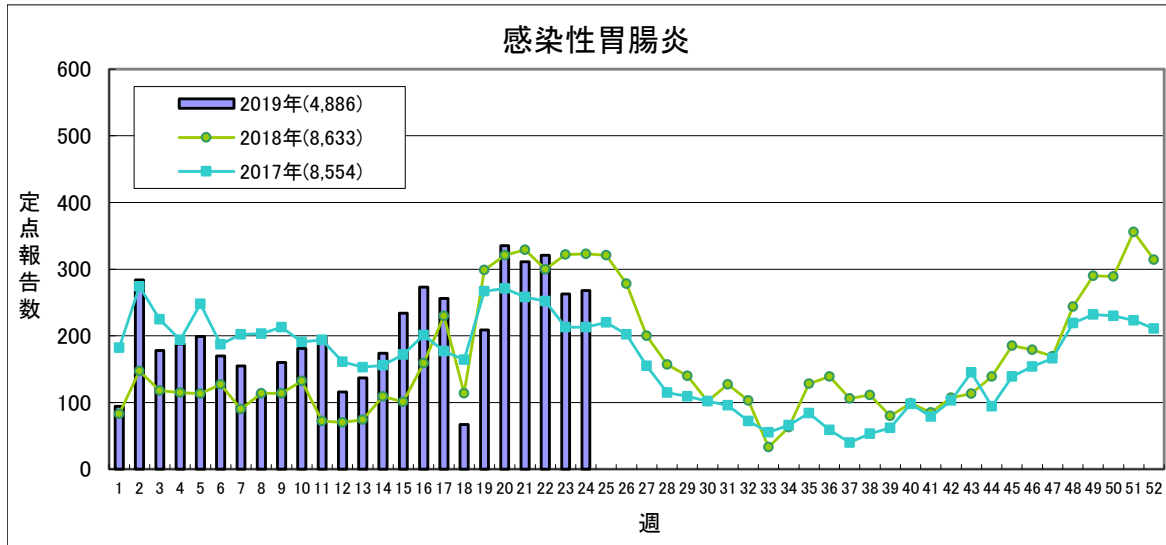


定点当たり **0.5未満** **0.5～** **4.0～** **8.0～**

	2019年					2018年
	第21週	第22週	第23週	第24週	累計	合計
福島市	12	23	12	15	391	440
県北	20	19	13	20	459	1,024
郡山市	31	49	34	29	792	949
県中	25	24	23	24	400	374
県南	11	9	5	4	164	334
会津	17	20	45	38	353	547
南会津	0	1	0	1	23	21
相双	8	7	5	5	251	780
いわき市	16	13	13	12	594	1,075
合計	140	165	150	148	3,427	5,544

(*)小児科定点医療機関(50)からの報告数です

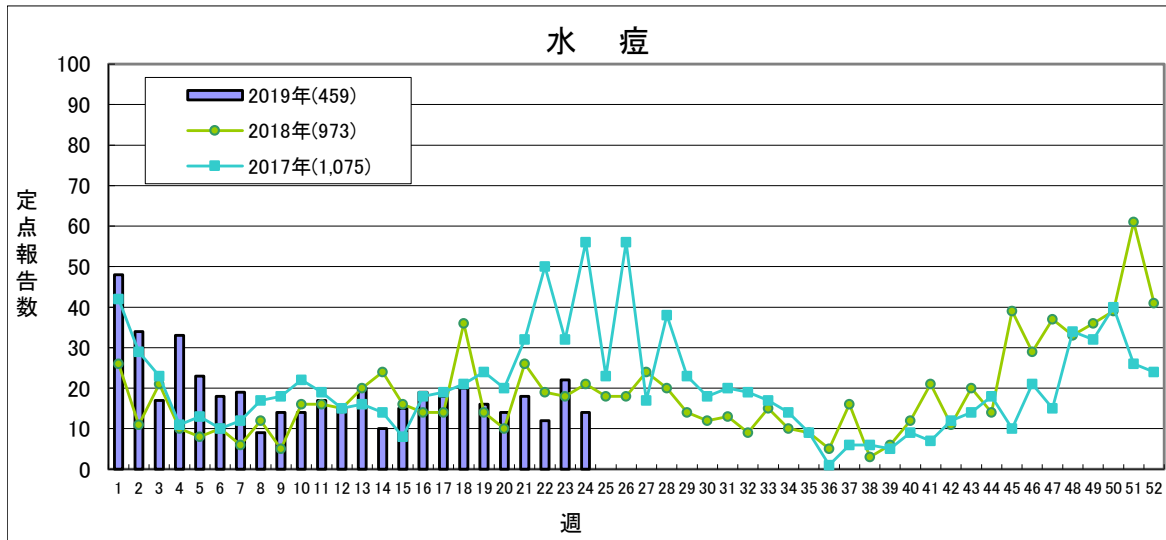
【第24週(6月10日～6月16日)】



定点当たり **5.1未満** **5.1～** **12.0～** **20.0～**

	2019年					2018年
	第21週	第22週	第23週	第24週	累計	合計
福島市	52	50	34	43	619	815
県北	29	45	35	41	661	1,206
郡山市	11	18	27	13	399	1,000
県中	41	54	36	59	1,077	2,209
県南	51	25	24	24	524	762
会津	73	85	53	43	708	1,028
南会津	0	0	1	1	10	11
相双	21	13	24	14	464	454
いわき市	33	31	29	30	424	1,148
合計	311	321	263	268	4,886	8,633

(*)小児科定点医療機関(50)からの報告数です

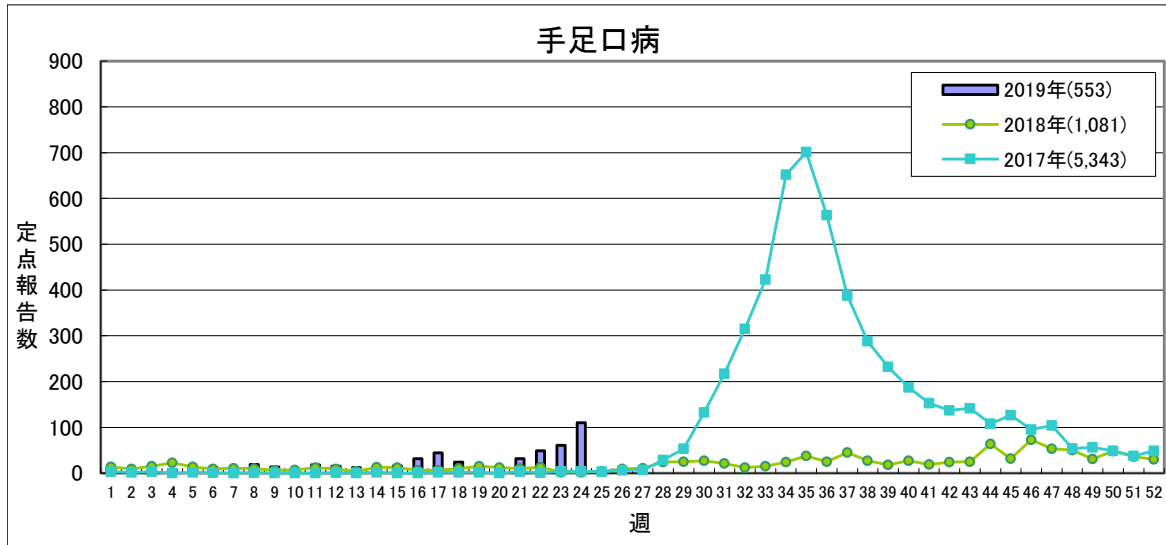


定点当たり **1.0未満** **1.0～** **2.0～**

	2019年					2018年
	第21週	第22週	第23週	第24週	累計	合計
福島市	1	2	1	0	61	71
県北	4	0	5	2	45	99
郡山市	3	1	2	4	98	181
県中	2	0	8	1	57	142
県南	5	0	1	1	44	89
会津	2	0	1	1	35	133
南会津	0	0	0	0	3	5
相双	0	0	0	1	45	58
いわき市	1	9	4	4	71	195
合計	18	12	22	14	459	973

(*)小児科定点医療機関(50)からの報告数です
平成30年36週より流行状況判断基準が変更となりました

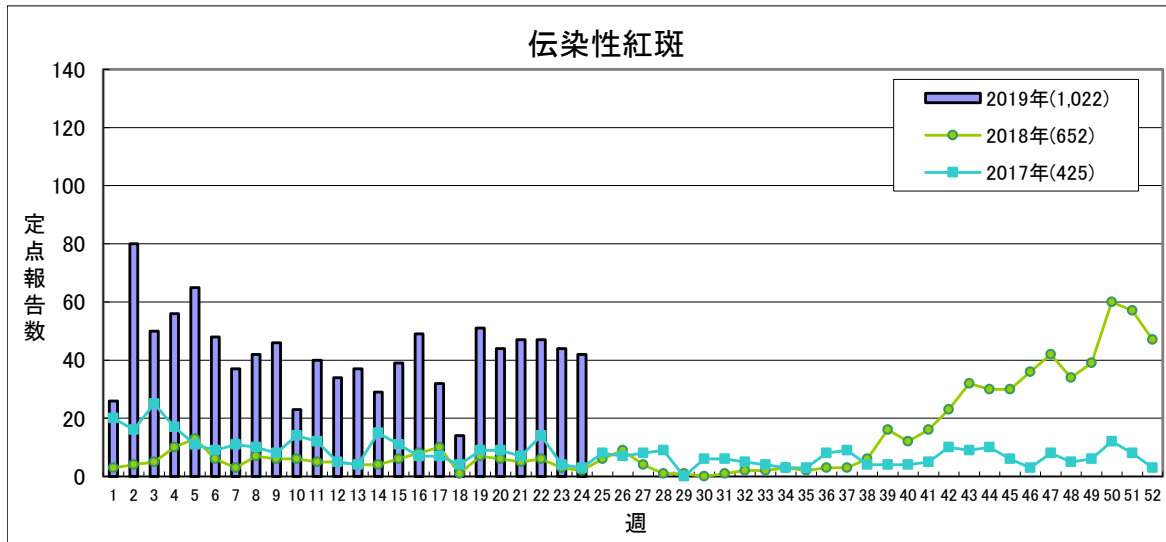
【第24週(6月10日～6月16日)】



定点当たり **1.0未満** **1.0～** **2.0～** **5.0～**

	2019年					2018年
	第21週	第22週	第23週	第24週	累計	合計
福島市	1	1	0	3	45	146
県北	2	2	4	6	32	105
郡山市	11	24	33	53	141	197
県中	3	0	1	9	17	149
県南	1	0	1	0	7	75
会津	4	7	6	13	79	158
南会津	0	0	0	1	1	10
相双	0	0	0	0	4	110
いわき市	10	15	16	25	227	131
合計	32	49	61	110	553	1,081

(*)小児科定点医療機関(50)からの報告数です

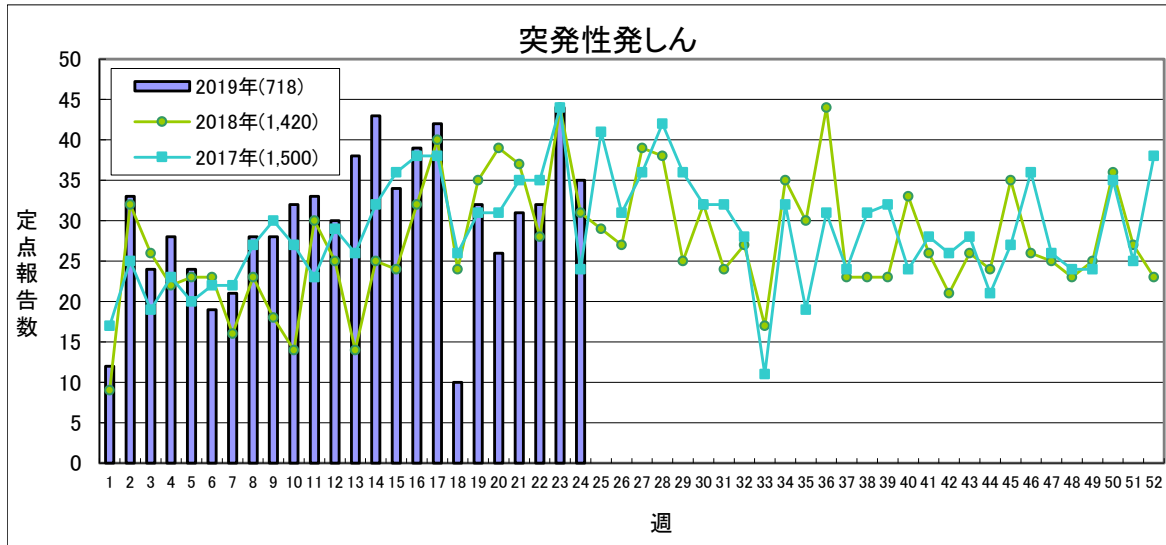


定点当たり **0.5未満** **0.5～** **1.0～** **2.0～**

	2019年					2018年
	第21週	第22週	第23週	第24週	累計	合計
福島市	3	2	0	0	100	104
県北	6	7	7	7	112	42
郡山市	0	1	2	2	68	37
県中	12	15	14	14	147	43
県南	2	1	3	2	137	209
会津	5	2	3	4	211	125
南会津	1	1	0	0	2	0
相双	2	2	1	0	39	31
いわき市	16	16	14	13	206	61
合計	47	47	44	42	1,022	652

(*)小児科定点医療機関(50)からの報告数です

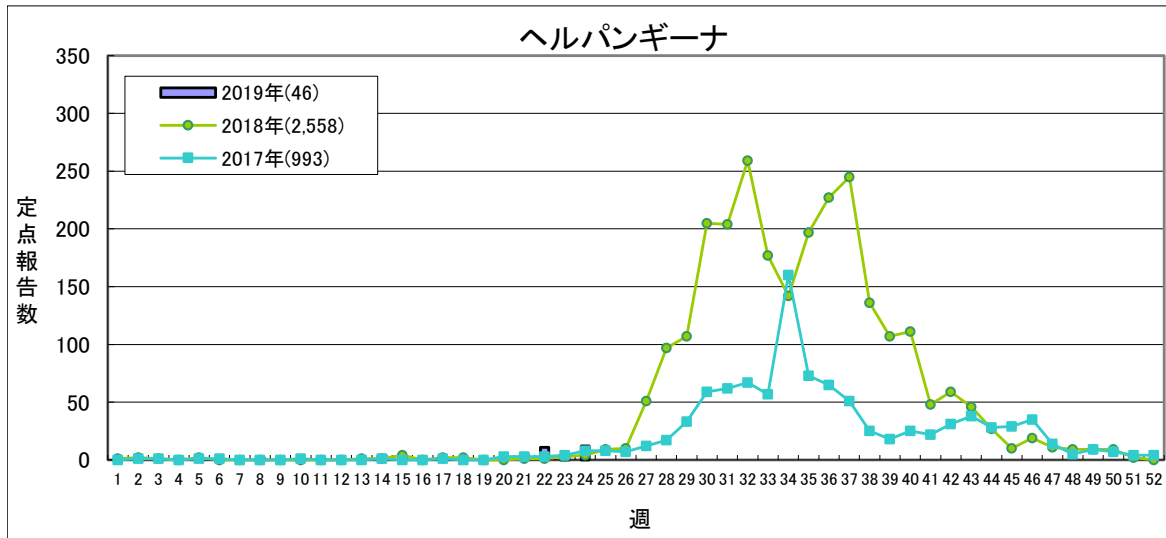
【第24週(6月10日～6月16日)】



流行状況の表記はありません

	2019年					2018年
	第21週	第22週	第23週	第24週	累計	合計
福島市	2	7	7	6	111	157
県北	6	3	6	7	98	199
郡山市	5	3	2	5	94	198
県中	4	4	7	5	107	213
県南	1	3	10	1	34	64
会津	0	2	2	1	38	106
南会津	0	0	0	0	1	1
相双	7	5	5	5	143	311
いわき市	6	5	5	5	92	171
合計	31	32	44	35	718	1,420

(*)小児科定点医療機関(50)からの報告数です

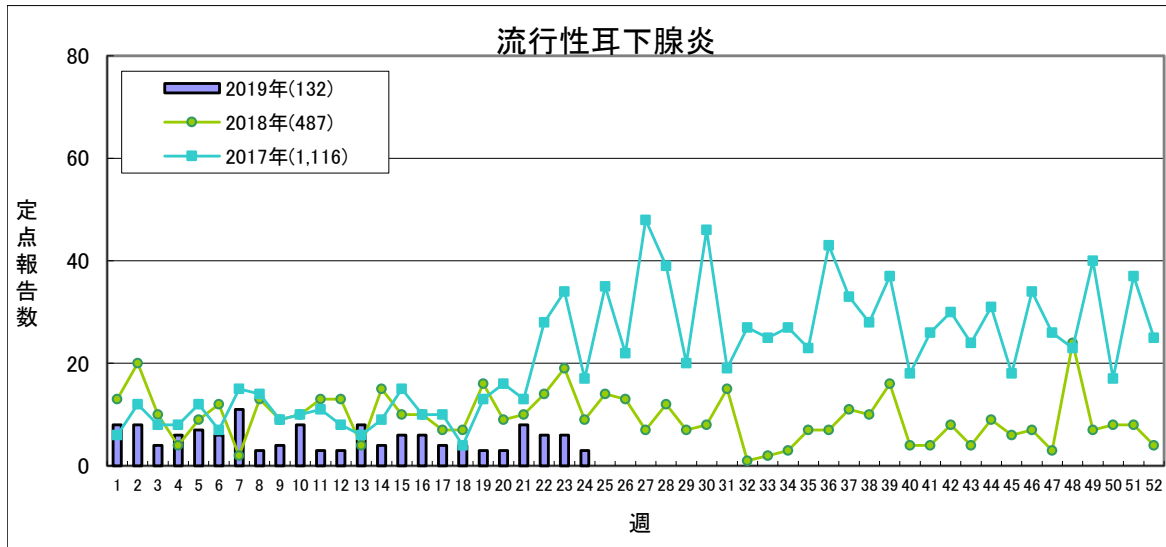


定点当たり **0.5未満** **0.5～** **2.0～** **6.0～**

	2019年					2018年
	第21週	第22週	第23週	第24週	累計	合計
福島市	1	0	0	0	6	333
県北	1	1	0	1	4	288
郡山市	1	4	1	5	12	341
県中	0	0	0	1	1	131
県南	0	0	0	0	0	146
会津	0	0	0	0	1	283
南会津	0	0	0	0	0	16
相双	2	6	2	3	18	489
いわき市	0	0	1	2	4	531
合計	5	11	4	12	46	2,558

(*)小児科定点医療機関(50)からの報告数です

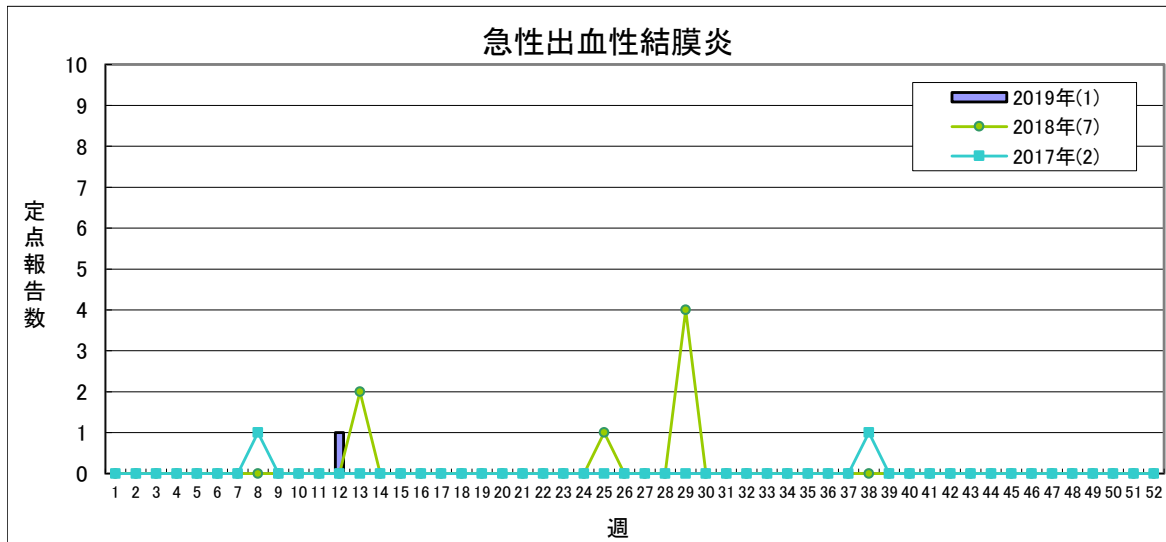
【第24週(6月10日～6月16日)】



定点当たり **0.5未満** **0.5～** **3.0～** **6.0～**

	2019年					2018年
	第21週	第22週	第23週	第24週	累計	合計
福島市	0	0	0	0	4	18
県北	0	0	0	0	0	33
郡山市	2	2	2	0	25	71
県中	3	1	0	0	49	91
県南	0	1	2	1	19	95
会津	0	0	0	1	3	20
南会津	0	0	0	0	0	0
相双	1	1	0	1	14	106
いわき市	2	1	2	0	18	53
合計	8	6	6	3	132	487

(*)小児科定点医療機関(50)からの報告数です

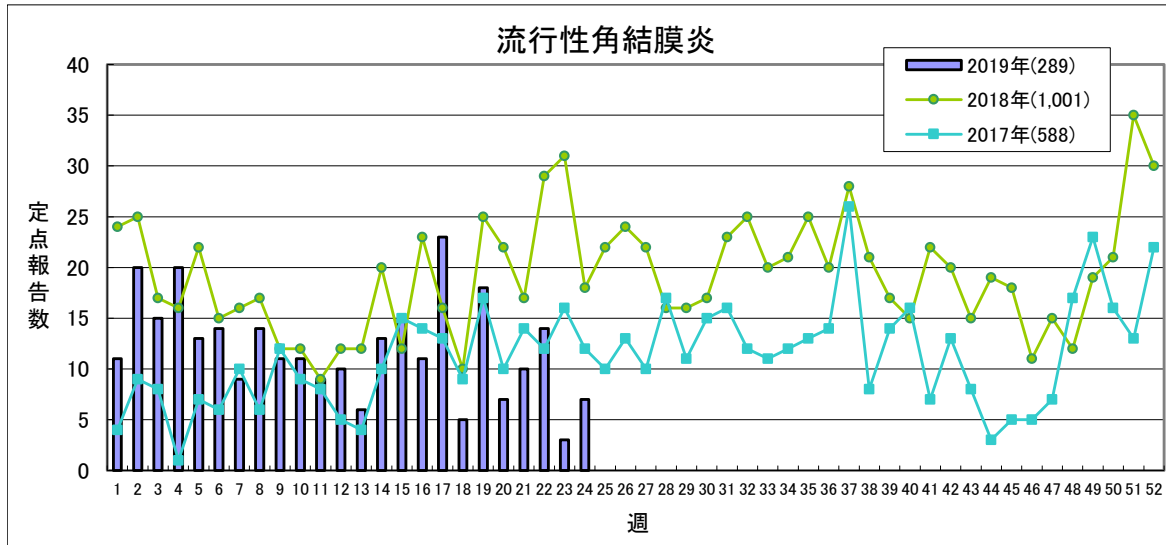


定点当たり **1.0未満** **1.0～**

	2019年					2018年
	第21週	第22週	第23週	第24週	累計	合計
福島市	0	0	0	0	0	4
県北	0	0	0	0	0	2
郡山市	0	0	0	0	0	0
県中	0	0	0	0	0	0
県南	0	0	0	0	1	1
会津	0	0	0	0	0	0
南会津	-	-	-	-	-	-
相双	0	0	0	0	0	0
いわき市	0	0	0	0	0	0
合計	0	0	0	0	1	7

(*)眼科定点医療機関(13)からの報告数です

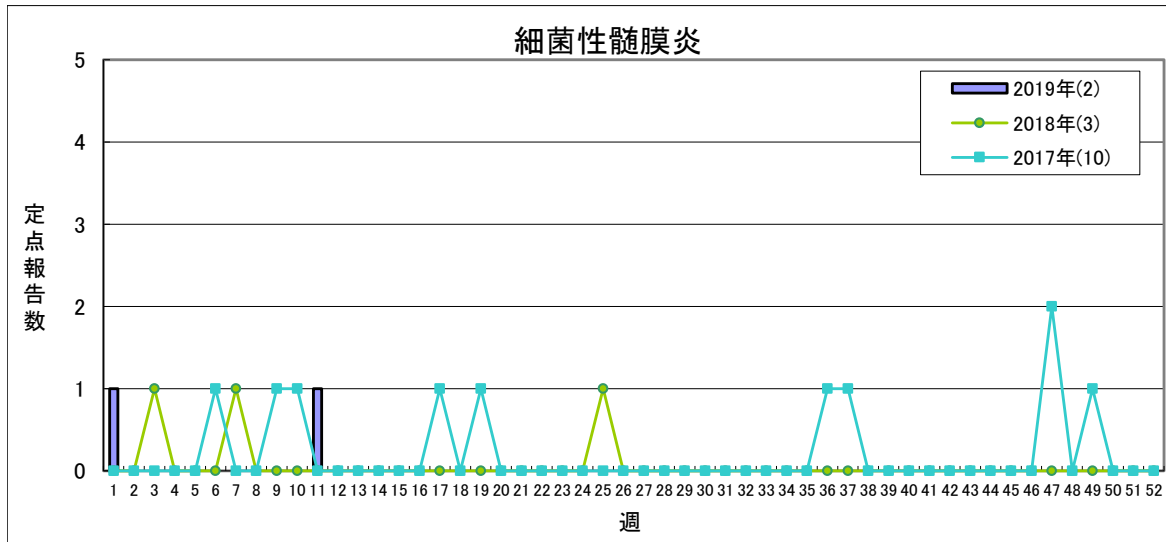
【第24週(6月10日～6月16日)】



定点当たり **2.0未満** **2.0～** **4.0～** **8.0～**

	2019年					2018年
	第21週	第22週	第23週	第24週	累計	合計
福島市	1	5	1	0	40	46
県北	1	1	1	0	34	59
郡山市	0	0	0	0	6	43
県中	0	0	0	1	7	20
県南	3	2	0	0	68	222
会津	4	6	1	6	116	566
南会津	-	-	-	-	-	-
相双	1	0	0	0	7	6
いわき市	0	0	0	0	11	39
合計	10	14	3	7	289	1,001

(*)眼科定点医療機関(13)からの報告数です

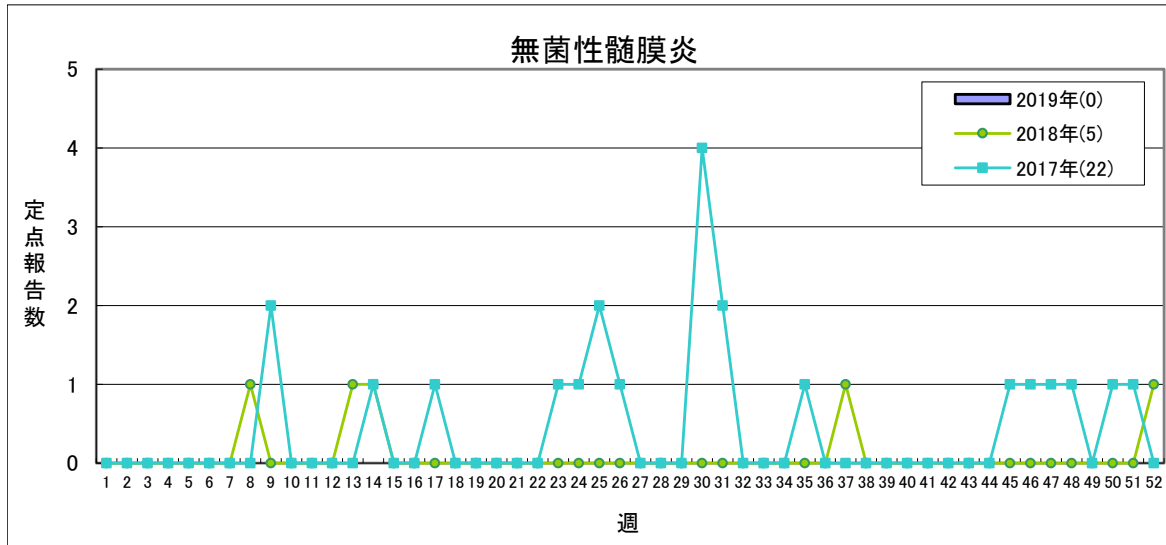


県全体で **1人未満** **1人** **2～4人** **5人以上**

	2019年					2018年
	第21週	第22週	第23週	第24週	累計	合計
福島市	0	0	0	0	1	0
県北	-	-	-	-	-	0
郡山市	0	0	0	0	1	2
県中	-	-	-	-	-	-
県南	0	0	0	0	0	0
会津	0	0	0	0	0	1
南会津	0	0	0	0	0	0
相双	0	0	0	0	0	0
いわき市	0	0	0	0	0	0
合計	0	0	0	0	2	3

(*)基幹定点医療機関(7)からの報告数です

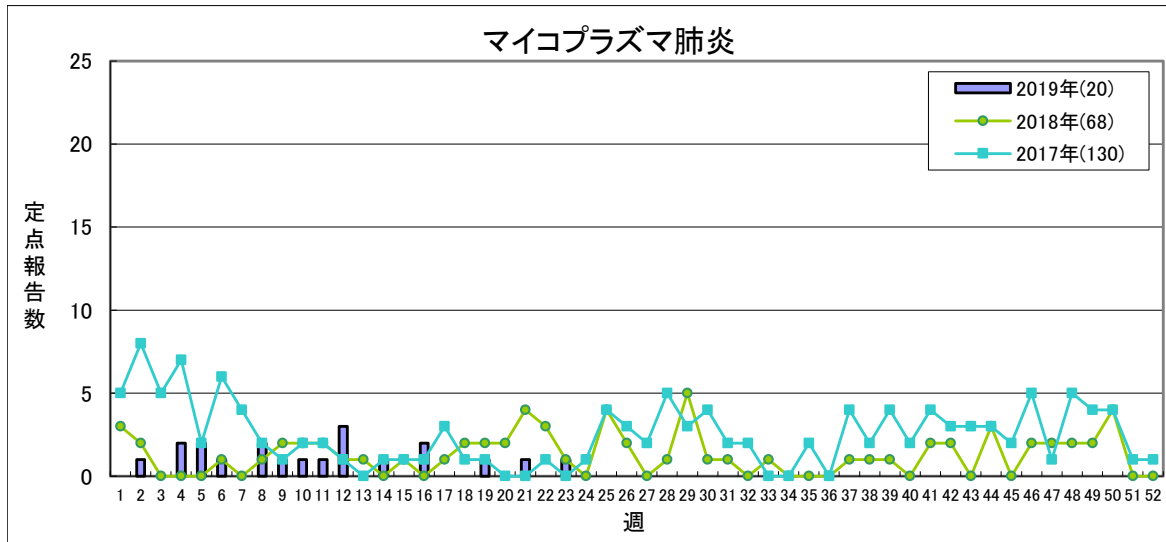
【第24週(6月10日～6月16日)】



県全体で **1人以下** **1地域2人** **2地域又は1地域3人以上** **3地域以上**

	2019年					2018年
	第21週	第22週	第23週	第24週	累計	合計
福島市	0	0	0	0	0	0
県北	-	-	-	-	-	0
郡山市	0	0	0	0	0	5
県中	-	-	-	-	-	-
県南	0	0	0	0	0	0
会津	0	0	0	0	0	0
南会津	0	0	0	0	0	0
相双	0	0	0	0	0	0
いわき市	0	0	0	0	0	0
合計	0	0	0	0	0	5

(*) 基幹定点医療機関(7)からの報告数です

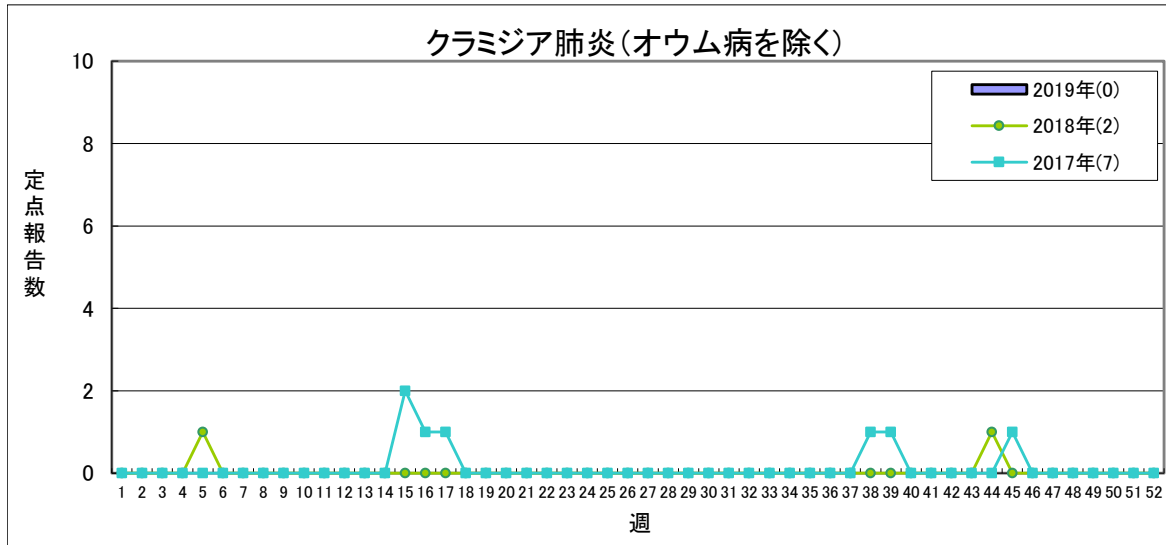


定点当たり **1.5未満** **1.5～** **2.1～** **3.1～**

	2019年					2018年
	第21週	第22週	第23週	第24週	累計	合計
福島市	0	0	1	0	5	4
県北	-	-	-	-	-	0
郡山市	0	0	0	0	0	4
県中	-	-	-	-	-	-
県南	0	0	0	0	5	15
会津	0	0	0	0	1	1
南会津	0	0	0	0	0	0
相双	0	0	0	0	0	1
いわき市	1	0	0	0	9	43
合計	1	0	1	0	20	68

(*) 基幹定点医療機関(7)からの報告数です

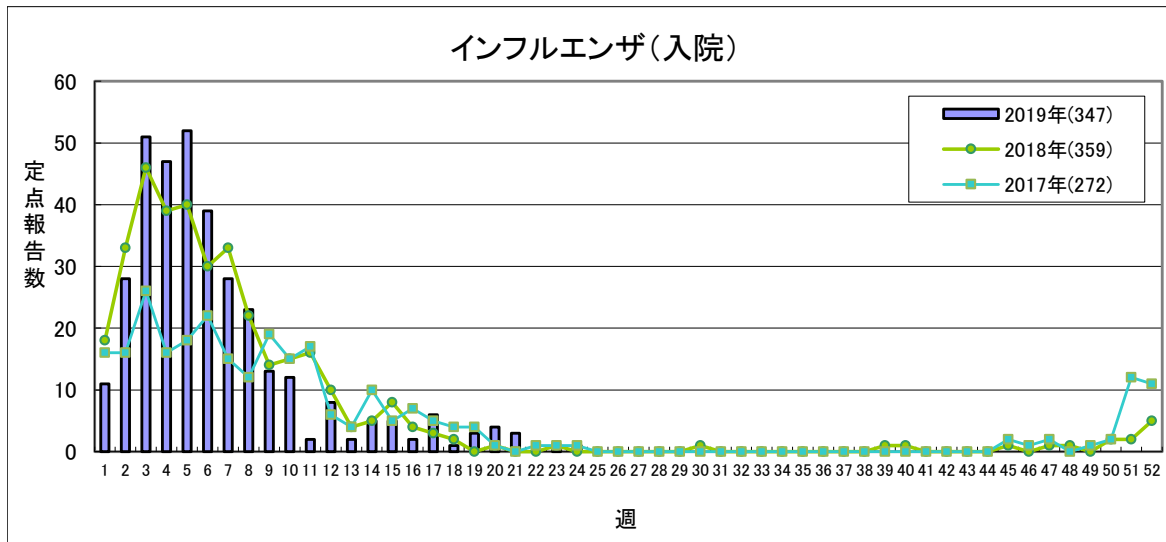
【第24週(6月10日～6月16日)】



定点当たり **1.0未満** **1.0～** **1.6～** **2.1～**

	2019年					2018年
	第21週	第22週	第23週	第24週	累計	合計
福島市	0	0	0	0	0	0
県北	-	-	-	-	-	0
郡山市	0	0	0	0	0	2
県中	-	-	-	-	-	-
県南	0	0	0	0	0	0
会津	0	0	0	0	0	0
南会津	0	0	0	0	0	0
相双	0	0	0	0	0	0
いわき市	0	0	0	0	0	0
合計	0	0	0	0	0	2

(*) 基幹定点医療機関(7)からの報告数です

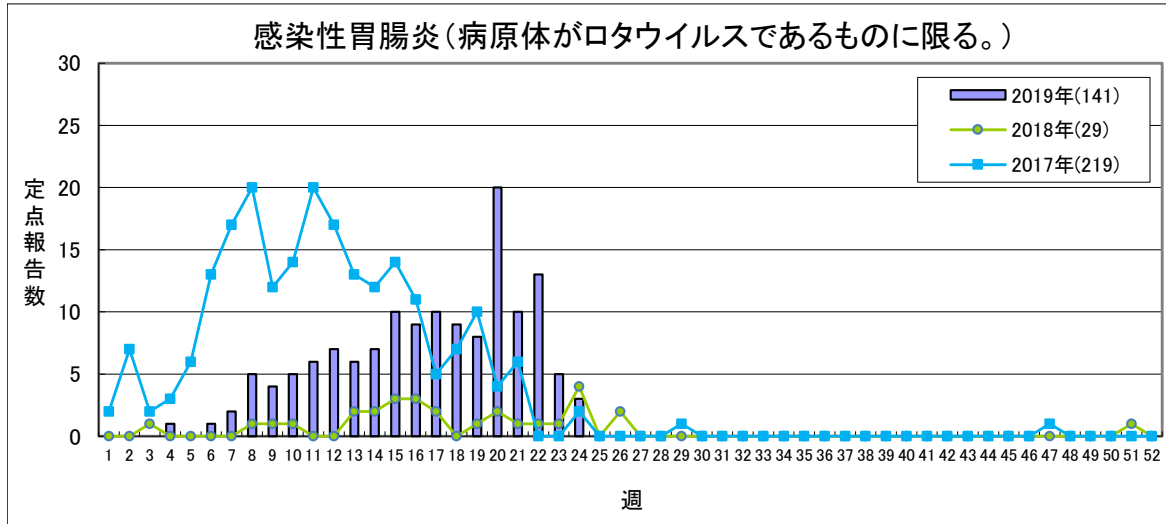


流行状況の表記はありません

	2019年					2018年
	第21週	第22週	第23週	第24週	累計	合計
福島市	1	0	0	0	46	10
県北	-	-	-	-	-	24
郡山市	0	0	0	0	70	83
県中	-	-	-	-	-	-
県南	0	0	0	0	50	67
会津	2	0	1	1	91	92
南会津	0	0	0	0	23	6
相双	0	0	0	0	18	16
いわき市	0	0	0	0	49	61
合計	3	0	1	1	347	359

(*) 基幹定点医療機関(7)からの報告数です

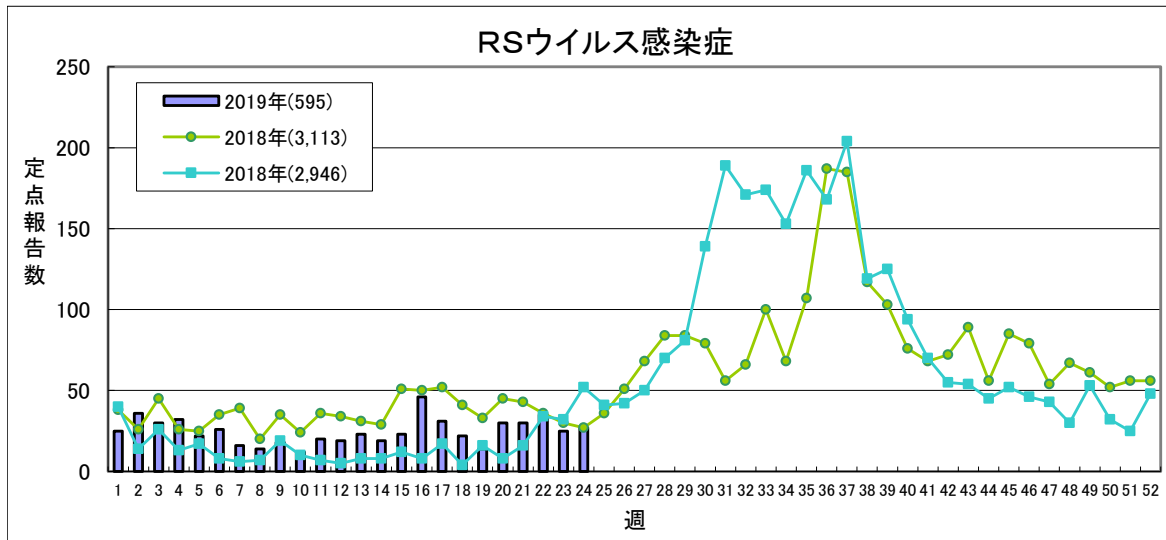
【第24週(6月10日～6月16日)】



流行状況の表記はありません

	2019年					2018年
	第21週	第22週	第23週	第24週	累計	合計
福島市	3	2	2	1	11	0
県北	-	-	-	-	-	0
郡山市	0	2	0	1	29	3
県中	-	-	-	-	-	-
県南	0	0	0	0	8	3
会津	7	9	2	1	89	18
南会津	0	0	0	0	2	1
相双	0	0	0	0	0	0
いわき市	0	0	1	0	2	4
合計	10	13	5	3	141	29

(*) 基幹定点医療機関(7)からの報告数です



定点当たり **0.4未満** **0.4～** **0.8～** **1.1～**

	2019年					2018年
	第21週	第22週	第23週	第24週	累計	合計
福島市	0	12	6	4	72	273
県北	2	3	4	10	92	639
郡山市	2	1	0	2	59	467
県中	2	1	0	1	33	291
県南	1	3	1	1	34	174
会津	11	9	10	4	118	607
南会津	0	0	0	0	2	16
相双	0	1	2	4	79	349
いわき市	12	5	2	1	106	297
合計	30	35	25	27	595	3,113

(*) 小児科定点医療機関(50)からの報告数です

県内の五類感染症(定点把握)の動き【第24週(6月10日～6月16日)】

疾患名	2019年				2018年累計			感染症コメント
	第21週	第22週	第23週	第24週	累計	～24週	～52週	
インフルエンザ	116	60	80	39	28,894	31,147	32,162	会津で小流行が続いています。
咽頭結膜熱	35	40	51	64	652	589	1,278	福島市、東北、郡山市、会津、いわき市で流行、県中、県南で小流行が続いており、また、南会津で流行が見られます。
A群溶血性レンサ球菌咽頭炎	140	165	150	148	3,427	2,822	5,544	県北、県中、会津で流行、福島市、郡山市、県南、相双、いわき市で小流行が続いています。
感染性胃腸炎	311	321	263	268	4,886	3,976	8,633	県北、県中、県南、会津で小流行が続いています。
水痘	18	12	22	14	459	388	973	
手足口病	32	49	61	110	553	244	1,081	郡山市、会津、いわき市で流行が続いています。
伝染性紅斑	47	47	44	42	1,022	135	652	県北、県中、いわき市で流行が続いており、また、県南、会津で小流行が見られます。
突発性発しん	31	32	44	35	718	634	1,420	
ヘルパンギーナ	5	11	4	12	46	25	2,558	相双で小流行が続いています。
流行性耳下腺炎	8	6	6	3	132	258	487	
急性出血性結膜炎	0	0	0	0	1	2	7	
流行性角結膜炎	10	14	3	7	289	432	1,001	
細菌性髄膜炎	0	0	0	0	2	2	3	
無菌性髄膜炎	0	0	0	0	0	3	5	
マイコプラズマ肺炎	1	0	1	0	20	31	68	
クラミジア肺炎(オウム病を除く)	0	0	0	0	0	1	2	
インフルエンザ(入院)	3	0	1	1	347	344	359	会津保健所管内の基幹定点医療機関から報告がありました。
感染性胃腸炎(病原体がロタウイルスであるものに限る。)	10	13	5	3	141	26	29	福島市、郡山市、会津の各保健所管内の基幹定点医療機関から報告がありました。
RSウイルス感染症	30	35	25	27	595	851	3,113	県北で流行、福島市、会津で小流行が続いており、また、相双で流行が見られます。

隣接県の五類感染症(定点把握)の動き【第21週～第23週】

疾患名	宮城県			山形県			茨城県			栃木県			新潟県			全国		
	第21週	第22週	第23週	第21週	第22週	第23週	第21週	第22週	第23週	第21週	第22週	第23週	第21週	第22週	第23週	第21週	第22週	第23週
インフルエンザ	85	41	13	56	33	18	56	39	9	30	40	15	32	21	4	3092	2442	1714
咽頭結膜熱	17	20	36	16	18	21	45	49	63	14	24	36	74	56	85	2040	1993	2171
A群溶血性レンサ球菌咽頭炎	208	208	207	140	150	159	166	213	186	109	90	97	263	296	309	8440	9008	8426
感染性胃腸炎	466	443	460	292	218	209	374	359	292	160	147	109	484	441	400	20999	20734	19302
水痘	44	58	29	15	16	8	56	37	67	11	18	25	28	25	28	1416	1137	1421
手足口病	6	8	7	15	24	26	27	65	105	25	26	34	4	10	22	4868	6201	8823
伝染性紅斑	62	51	30	46	37	25	92	82	52	36	49	34	112	77	102	2608	2226	2246
突発性発しん	35	47	38	19	25	19	29	38	16	37	33	32	34	46	38	1714	1744	1721
ヘルパンギーナ	-	5	3	2	-	1	13	10	30	-	-	4	4	6	10	981	1168	1786
流行性耳下腺炎	11	11	6	2	2	1	6	8	7	6	6	3	5	11	7	374	429	407
急性出血性結膜炎	-	-	-	-	-	-	-	-	-	-	-	-	-	-	-	8	5	15
流行性角結膜炎	7	9	3	3	-	2	22	28	22	4	7	2	-	7	8	398	422	438
細菌性髄膜炎	-	-	-	-	-	-	-	-	1	-	-	-	-	-	-	10	9	6
無菌性髄膜炎	-	-	-	-	2	-	-	-	-	-	-	-	-	-	1	11	20	9
マイコプラズマ肺炎	1	2	2	3	-	-	3	10	1	-	5	4	3	3	1	47	71	70
クラミジア肺炎(オウム病を除く)	-	-	-	-	-	-	-	-	-	-	-	-	-	-	-	1	2	2
感染性胃腸炎(病原体がロタウイルスであるものに限る。)	2	2	-	3	2	8	8	1	4	2	4	1	2	2	3	239	217	186
RSウイルス感染症	51	32	27	24	13	17	7	12	14	13	18	6	67	49	29	1028	766	650

県内の全数把握疾患および疑似症【第24週(6月10日～6月16日)】

- 一類:エボラ出血熱、クリミア・コンゴ出血熱、痘そう、南米出血熱、ベスト、マールブルグ病、ラッサ熱
 二類:急性灰白髄炎、結核、ジフテリア、重症急性呼吸器症候群(病原体がSARSコロナウイルスであるものに限る)、中東呼吸器症候群(病原体がMERSコロナウイルスであるものに限る)、鳥インフルエンザ(H5N1)、鳥インフルエンザ(H7N9)
 三類:コレラ、細菌性赤痢、腸管出血性大腸菌感染症、腸チフス、パラチフス
 四類:E型肝炎、ウエストナイル熱(ウエストナイル脳炎含む)、A型肝炎、エキノコックス症、黄熱、オウム病、オムスク出血熱、回帰熱、キャサナル森林病、Q熱、狂犬病、コクシジオイデス症、サル痘、ジカウイルス感染症、重症熱性血小板減少症候群(病原体がSFTSウイルスであるものに限る)、腎症候性出血熱、西部ウマ脳炎、ダニ媒介脳炎、炭疽、チクングニア熱、つつが虫病、デング熱、東部ウマ脳炎、鳥インフルエンザ(H5N1及びH7N9を除く)、ニパウイルス感染症、日本紅斑熱、日本脳炎、ハンタウイルス肺炎候群、Bウイルス病、鼻疽、ブルセラ症、ペネズエラウマ脳炎、ヘンドラウイルス感染症、発しんチフス、ボツリヌス症、マラリア、野兔病、ライム病、リッサウイルス感染症、リフトバレー熱、類鼻疽、レジオネラ症、レプトスピラ症、ロッキー山紅斑熱
 五類:アメーバ赤痢、ウイルス性肝炎(E型及びA型を除く)、カルバペネム耐性腸内細菌科細菌感染症、急性弛緩性麻痺、急性脳炎(ウエストナイル脳炎、西部ウマ脳炎、ダニ媒介脳炎、東部ウマ脳炎、日本脳炎、ペネズエラウマ脳炎及びリフトバレー熱を除く)、クロイツフェルト・ヤコブ病、劇症型溶血性レンサ球菌感染症、後天性免疫不全症候群、ジアルジア症、侵襲性インフルエンザ菌感染症、侵襲性髄膜炎菌感染症、侵襲性肺炎球菌感染症、水痘(入院に限る。)、先天性風しん症候群、梅毒、播種性クリプトコックス症、破傷風、バンコマイシン耐性黄色ブドウ球菌感染症、バンコマイシン耐性腸球菌感染症、百日咳、風しん、麻しん、薬剤耐性アシネトバクター感染症
 新型インフルエンザ等:新型インフルエンザ、再興型インフルエンザ
 指定:該当なし
 疑似症:発熱、呼吸器症状、発しん、消化器症状又は神経症状その他感染症を疑わせるような症状のうち、医師が一般に認められている医学的知見に基づき、集中治療その他これに準ずるものが必要であり、かつ、直ちに特定の感染症と診断することができないと判断したもの。

以下の表には、過去に届出のあったものを中心に記載しています。

分類	疾患名	2019年										2018年累計					
		第21週	第22週	第23週	第24週	累計											
						県合計	福島市	県北	郡山市	県中	県南	会津	津南	会津相	双い	いわき	県合計
二類	結核	3 (福島市2、郡山市1)	2 (郡山市)	2 (県北1、いわき市1)	4 (福島市1、県南1、会津2)	76	18	11	17	1	1	14		2	12	97	250
三類	コレラ																
	細菌性赤痢																3
	腸管出血性大腸菌感染症	1 (相双)	1 (県南)	2 (郡山市1、県南1)	1 (会津)	13		1	3	1	5	1		2		3	26
	腸チフス																
四類	E型肝炎				1 (いわき市)	2	1									1	4
	A型肝炎					7		1	2		2		1	1		3	10
	ジカウイルス感染症																
	重症熱性血小板減少症候群																
	チクングニア熱																
	つつが虫病	1 (会津)		2 (会津)	1 (郡山市)	9		2	2		2	3				8	21
	デング熱															2	2
	日本紅斑熱																
	ブルセラ症																
	マラリア																
野兔病																	
レジオネラ症	1 (郡山市)		2 (県北1、会津1)		8		3	2	1		1		1		8	26	
レプトスピラ症																	
五類	アメーバ赤痢		2 (福島市1、県北1)			7	3	2	1			1				8	13
	ウイルス性肝炎(A、E型を除く)					1	1										
	カルバペネム耐性腸内細菌科細菌感染症	1 (会津)	2 (郡山市)	2 (福島市1、郡山市1)		33	2		22		5		2	2	21	55	
	急性弛緩性麻痺(※2)					5	2		2		1					2	
	急性脳炎(※3)					1		1								5	8
	クロイツフェルト・ヤコブ病	1 (県南)				2	1				1				2	4	
	劇症型溶血性レンサ球菌感染症					2			1					1	9	17	
	後天性免疫不全症候群	1 (福島市)				2	1			1					5	6	
	侵襲性インフルエンザ菌感染症			1 (いわき市)		3			1			1		1	5	7	
	侵襲性髄膜炎菌感染症																
	侵襲性肺炎球菌感染症		4 (福島市2、県中1、いわき市1)			20	6	1	7	1		2		1	2	14	23
	水痘(入院例に限る。)			1 (県北)		2		1	1							3	6
	先天性風しん症候群																
	梅毒	4 (郡山市2、県中1、いわき市1)	3 (郡山市1、県南1、いわき市1)	2 (郡山市)	2 (郡山市)	39	4	1	17	1	1				15	48	104
	播種性クリプトコックス症															3	3
破傷風															1	2	
バンコマイシン耐性腸球菌感染症																	
百日咳(※1)	5 (郡山市1、県北2、県中2)	3 (県北2、県中1)	13 (県中)	4 (県北1、県中3)	103	22	29	22	26	3				1	17	141	
風しん		1 (県南)			10	3				2			4	1		9	
麻しん					2	1		1								10	
薬剤耐性アシネトバクター感染症																	
疑似症	法第14条第1項に規定する厚生労働省令で定める疑似症																

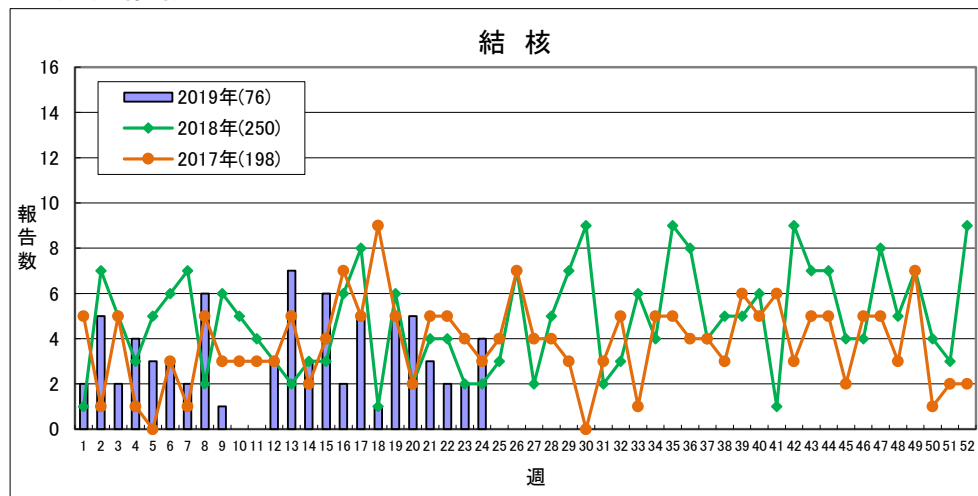
(※1)平成30年1月1日から調査開始
 (※2)平成30年5月1日から調査開始
 (※3)ウエストナイル脳炎、西部ウマ脳炎、ダニ媒介脳炎、東部ウマ脳炎、日本脳炎、ペネズエラウマ脳炎及びリフトバレー熱を除く

隣接県の全数把握疾患

分類	疾患名	宮城県				山形県				茨城県				栃木県				新潟県				福島県				全国				
		21週	22週	23週	累計	21週	22週	23週	累計	21週	22週	23週	累計	21週	22週	23週	累計	21週	22週	23週	累計	21週	22週	23週	累計	21週	22週	23週	累計	
二類	結核	5	5	9	159	2	2	3	55	10	10	13	226	4	6	1	119	3	5	7	140	3	2	2	72	329	342	321	8966	
三類	コレラ																								1				3	
	細菌性赤痢							1	1							1	2									1	2	3	41	
	腸管出血性大腸菌感染症		1	1	8				5	2	1		8			1	3	3		1	19	1	1	2	12	58	50	64	639	
	腸チフス												1													1	1		16	
	パラチフス																										1			10
四類	E型肝炎				5				5				8			2				9				1	9	14	9	222		
	A型肝炎				4						1		3			1				8				7	5	11	6	210		
	エキノкокクス症				1																					1			5	
	オウム病												1			1										1			11	
	回帰熱																													
	Q熱																													
	コクシジオイデス症																												1	
	重症熱性血小板減少症候群																									2	2	2	31	
	ダニ媒介脳炎																													
	テングニア熱																									1				3
	つが虫病		2		2				2				4				1		1	2	1		2	8	4	6	5	67		
	デング熱												4					1		1						6	5	1	133	
	日本紅斑熱												1													7	2	2	47	
	ブルセラ症																													1
	ボツリヌス症																													1
	マラリア												1													1				19
	ライム病																												1	2
	類鼻疽																													
	レジオネラ症		4	4	21		1		5	1	3	1	18	1	1	2	10			1	12	1	2	8	25	43	42	643		
	レプトスピラ症																									1				4
五類	アメーバ赤痢				4				1	1		3				7				4		2	7	11	11	7	383			
	ウイルス性肝炎(A・E型を除く)				6										1	4				5			1	5	5	6	139			
	カルバペネム耐性腸内細菌科細菌感染症	1	1		9				5	1	2	25		1	11	1	14	1	2	2	33	23	26	37	829					
	急性弛緩性麻痺(※2)											1				2				1			5		3	2	31			
	急性脳炎(※3)				3							16			3	4				1	6			1	6	5	8	446		
	クリプトスポリジウム症																								1				7	
	クロイツフェルト・ヤコブ病											1	1							2	1		2	3	3	1	75			
	劇症型溶血性レンサ球菌感染症			1	14				2	1	1	10				4	1			6			2	12	10	13	408			
	後天性免疫不全症候群				5				3	1		4				1	1			3	1		2	10	16	10	490			
	ジアルジア症																									1			18	
	侵襲性インフルエンザ菌感染症				3				2			2								1	6		1	3	8	13	6	279		
	侵襲性髄膜炎菌感染症																									2			22	
	侵襲性肺炎球菌感染症		1	1	30	1			14	2	1	1	33		1	20	2	1	1	36		4	20	58	44	49	1830			
	水痘(入院例に限る。)				5	1			1	1	1	5					1						1	2	10	6	4	199		
	先天性風しん症候群																													2
	梅毒	1	2		38	1	1	1	12	1	1	2	46		2	2	25			1	20	4	3	2	37	78	91	105	2803	
	播種性クリプトкокクス症				1							1	2				2				1					5	4	1	64	
	破傷風																1				1						2	3	40	
	バンコマイシン耐性腸球菌感染症																												1	32
	百日咳(※1)		2		48	2		3	98	6	3	9	144	1		1	31	4	9	8	105	5	3	13	99	233	223	223	6895	
風しん				2				1			1	12			1	8				1		1	10	44	30	47	1718			
麻しん	3			4					1			16				2				2			2	26	24	16	617			
薬剤耐性アシネトバクター感染症																													16	

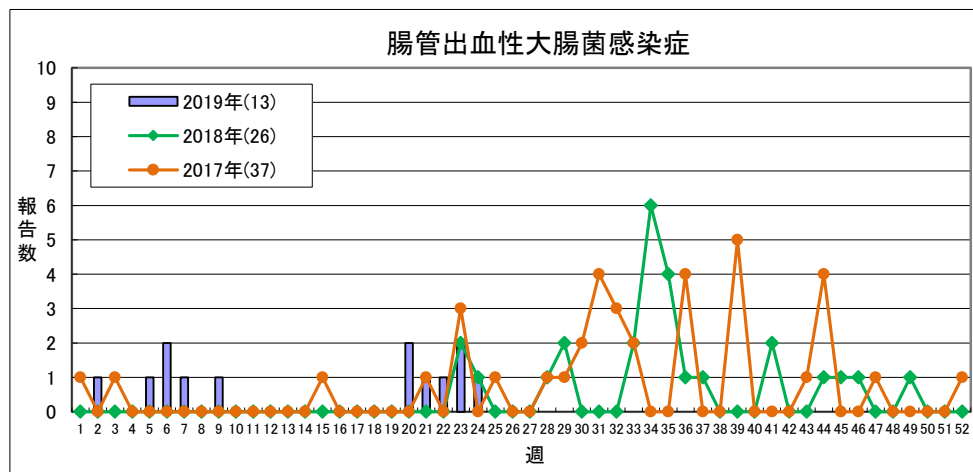
(※1) 平成30年1月1日から調査開始
(※2) 平成30年5月1日から調査開始
(※3) ウエストナイル脳炎、西部ウマ脳炎、ダニ媒介脳炎、東部ウマ脳炎、日本脳炎、ベネズエラウマ脳炎及びリフトバレー熱を除く

◎結核情報



	2019年					2018年
	第21週	第22週	第23週	第24週	累計	合計
福島市	2	0	0	1	18	34
県北	0	0	1	0	11	33
郡山市	1	2	0	0	17	53
県中	0	0	0	0	1	7
県南	0	0	0	1	1	21
会津	0	0	0	2	14	38
南会津	0	0	0	0	0	0
相双	0	0	0	0	2	9
いわき市	0	0	1	0	12	55
合計	3	2	2	4	76	250

◎腸管出血性大腸菌感染症情報



	2019年					2018年
	第21週	第22週	第23週	第24週	累計	合計
福島市	0	0	0	0	0	3
県北	0	0	0	0	1	1
郡山市	0	0	1	0	3	7
県中	0	0	0	0	1	6
県南	0	1	1	0	5	0
会津	0	0	0	1	1	1
南会津	0	0	0	0	0	3
相双	1	0	0	0	2	0
いわき市	0	0	0	0	0	5
合計	1	1	2	1	13	26

「定点当たり」の算出方法

$$\text{定点当たり} = \frac{\text{報告数}}{\text{定点数}}$$

定点数

	インフルエンザ定点	小児科定点	眼科定点	基幹定点
福島市	12	7	2	1
県北	9	5	2	0
郡山市	13	8	2	1
県中	10	6	1	0
県南	7	4	1	1
会津	10	6	2	1
南会津	3	2	0	1
相双	6	4	1	1
いわき市	13	8	2	1
計	83	50	13	7

感染症週報 2019年第24号

2019年6月19日 発行

発行 福島県感染症情報センター(福島県衛生研究所)
 〒960-8560 福島市方木田字水戸内16番6号
 URL : <http://www.pref.fukushima.lg.jp/sec/21910a/>
 E-mail : eiseikenkyuu@pref.fukushima.lg.jp

本週報は、感染症法に基づくものであり、県内の定点医療機関、保健福祉事務所、中核市保健所の御協力を得て分析・提供するものです。