

福島県 感染症情報

検索

2019年5月22日発行

《目次》

| | |
|--------------------------|-------|
| ・ 感染症患者発生状況 | 1 |
| ・ 保健所管内別流行状況 | 2 |
| ・ 推移・流行状況 | 3 |
| ・ 定点把握疾患(過去の動き)・保健所別流行状況 | 3～12 |
| ・ 県内・隣接県の五類感染症(定点把握)の動き | 13 |
| ・ 県内・隣接県の全数把握疾患および県内の疑似症 | 14～15 |
| ・ インフルエンザ情報 | 16 |
| ・ 結核情報 | 17 |

【つつが虫病について】

春から初夏にかけて、つつが虫病の多発時期となります。つつが虫病は、リケッチアを保有するツツガムシ(ダニの一種)に刺咬され感染します。屋外作業後には、入浴・着替えをし、ツツガムシの刺咬を防ぎましょう。また、屋外作業後に、発熱、リンパ節の腫れ、発疹がみられた場合には、早急に医療機関を受診してください。

【ロタウイルスによる感染性胃腸炎について】

例年、3月から5月にかけて乳幼児を中心にロタウイルスによる感染性胃腸炎の患者が多くみられます。感染すると、2～4日の潜伏期間の後、下痢や嘔吐が繰り返し起こります。合併症として、けいれん、肝機能異常、脳症などが起こる場合があります。オムツの適切な処理や手洗いの徹底などの予防対策に努めましょう。

感染症患者発生状況【第20週(5月13日～5月19日)】

〈定点把握疾患〉


- ・ インフルエンザは、福島市、県北、郡山市、県中、会津、南会津、相双で小流行が続いています。
- ・ 咽頭結膜熱は、福島市、県北、郡山市、会津で小流行が続いており、また、南会津で流行、県中で小流行が見られます。
- ・ A群溶血性レンサ球菌咽頭炎は、県北、郡山市、県中で流行、福島市、県南、いわき市で小流行が続いており、また、会津で流行、相双で小流行が見られます。
- ・ 感染性胃腸炎は、県北で小流行が続いており、また、県南で流行、県中で小流行が見られます。
- ・ 伝染性紅斑は、県中、会津、いわき市で流行が続いています。
- ・ 流行性角結膜炎は、県南で小流行が続いています。
- ・ インフルエンザ(入院)(4名)は、会津(3名)、南会津(1名)の各保健所管内の基幹定点医療機関から報告がありました。
- ・ 感染性胃腸炎(病原体がロタウイルスであるものに限る。)(20名)は、福島市(1名)、郡山市(6名)、県南(1名)、会津(12名)の各保健所管内の基幹定点医療機関から報告がありました。
- ・ RSウイルス感染症は、会津で流行、いわき市で小流行が続いており、また、県北、県南で流行が見られます。

〈全数把握疾患〉

- ・ 結核(4名)は、福島市(1名;70歳代:女性)、郡山市(3名;80歳代:男性および女性2名)の各保健所管内の医療機関から報告がありました。
- ・ レジオネラ症(1名;70歳代:男性)は、郡山市保健所管内の医療機関から報告がありました。
- ・ 腸管出血性大腸菌感染症(2名)は、県中(1名;30歳代:女性)、相双(1名;幼児:男児)の各保健所管内の医療機関から報告がありました。
- ・ 侵襲性インフルエンザ菌感染症(1名;80歳代:女性)は、会津保健所管内の医療機関から報告がありました。
- ・ つつが虫病(1名;80歳代:女性)は、郡山市保健所管内の医療機関から報告がありました。
- ・ ウイルス性肝炎(1名;60歳代:男性)は、福島市保健所管内の医療機関から報告がありました。
- ・ 百日咳(2名)は、県北(1名;学童:男児)、県中(1名;10歳代:女性)の各保健所管内の医療機関から報告がありました。
- ・ 侵襲性肺炎球菌感染症(1名;60歳代:男性)は、郡山市保健所管内の医療機関から報告がありました。

保健所管内別流行状況【第18週～第20週】

◎ インフルエンザ



◎ 感染性胃腸炎



◎ 伝染性紅斑



第18週 (4月29日～5月5日)

第19週 (5月6日～5月12日)

第20週 (5月13日～5月19日)

疾患別推移、流行状況(定点把握)【第18週～第20週】

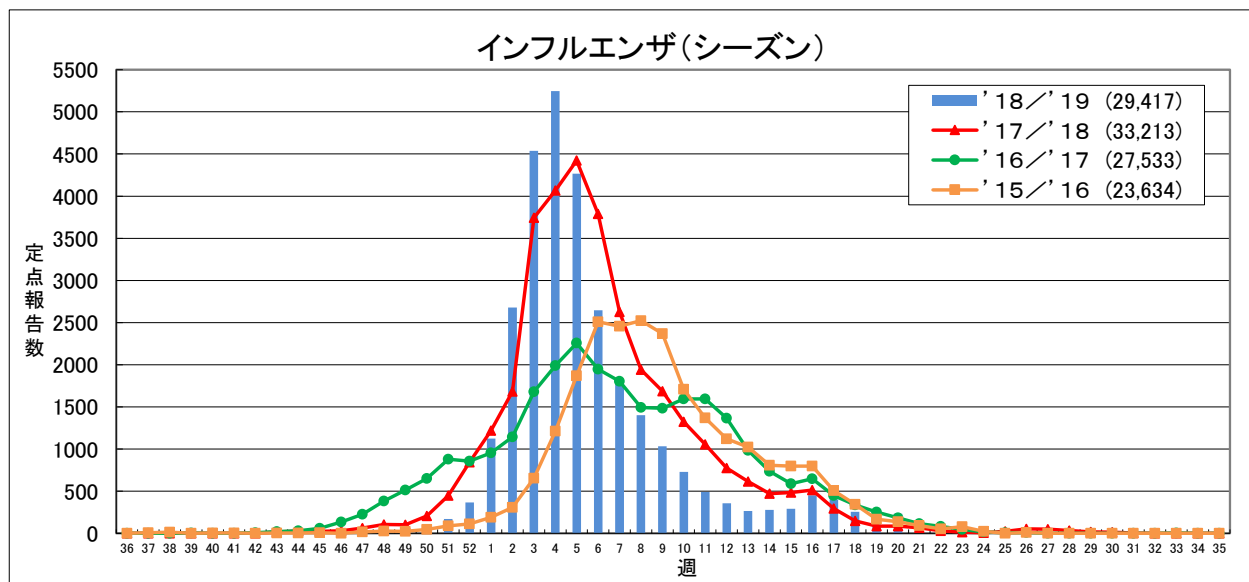
| 疾患名 | 推移・流行状況 | | | 疾患名 | 推移・流行状況 | | |
|---------------|---------|------|------|-----------|---------|------|------|
| | 第18週 | 第19週 | 第20週 | | 第18週 | 第19週 | 第20週 |
| インフルエンザ | ↓ ★ | ↓ ★ | ↑ ★ | 流行性耳下腺炎 | | | |
| 咽頭結膜熱 | ↓ ★ | ↑ ★ | ↓ ★ | 急性出血性結膜炎 | | | |
| A群溶血性レンサ球菌咽頭炎 | ↓ ★ | ↑ ★ | ↑ ★ | 流行性角結膜炎 | | | |
| 感染性胃腸炎 | ↓ | | ↑ ★ | 細菌性髄膜炎 | | | |
| 水痘 | | | | 無菌性髄膜炎 | | | |
| 手足口病 | | | | マイコプラズマ肺炎 | | | |
| 伝染性紅斑 | | ↑ ★★ | ↓ ★ | クラミジア肺炎 | | | |
| ヘルパンギーナ | | | | RSウイルス感染症 | ↓ ★ | ↓ | ↑ ★ |

(→ : 増減なし、 ↑ : 増加、 ↓ : 減少)

(小さい ← ★ ★★ → 大きい)

定点把握疾患(過去の動き)・保健所別流行状況

【第20週(5月13日～5月19日)】

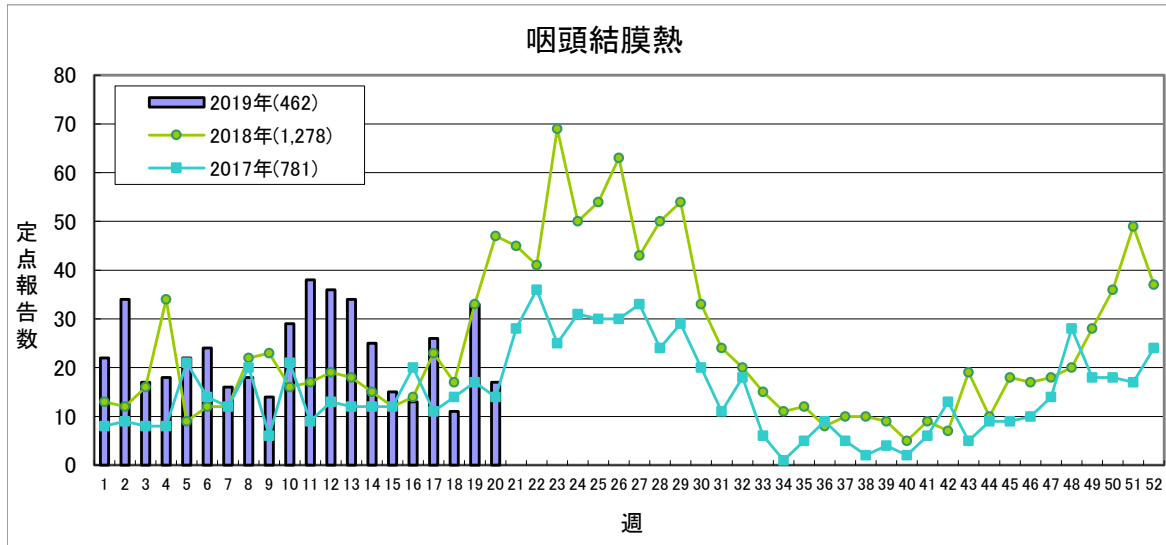


定点あたり 1.0未満 1.0～ 10.0～ 30.0～

| | '18/'19 | | | | 累計 | '17/'18合計 |
|------|---------|------|------|------|--------|-----------|
| | 第17週 | 第18週 | 第19週 | 第20週 | | |
| 福島市 | 111 | 60 | 26 | 24 | 3,092 | 332 |
| 県北 | 52 | 43 | 17 | 29 | 3,628 | 6,334 |
| 郡山市 | 37 | 22 | 14 | 39 | 4,239 | 4,982 |
| 県中 | 63 | 15 | 16 | 15 | 3,251 | 4,206 |
| 県南 | 25 | 16 | 5 | 22 | 2,635 | 3,580 |
| 会津 | 69 | 42 | 37 | 72 | 5,345 | 5,718 |
| 南会津 | 4 | 11 | 5 | 12 | 480 | 512 |
| 相双 | 27 | 16 | 13 | 16 | 1,953 | 1,595 |
| いわき市 | 14 | 31 | 10 | 3 | 4,794 | 5,954 |
| 合計 | 402 | 256 | 143 | 232 | 29,417 | 33,213 |

(*) インフルエンザ定点医療機関(82)からの報告数です

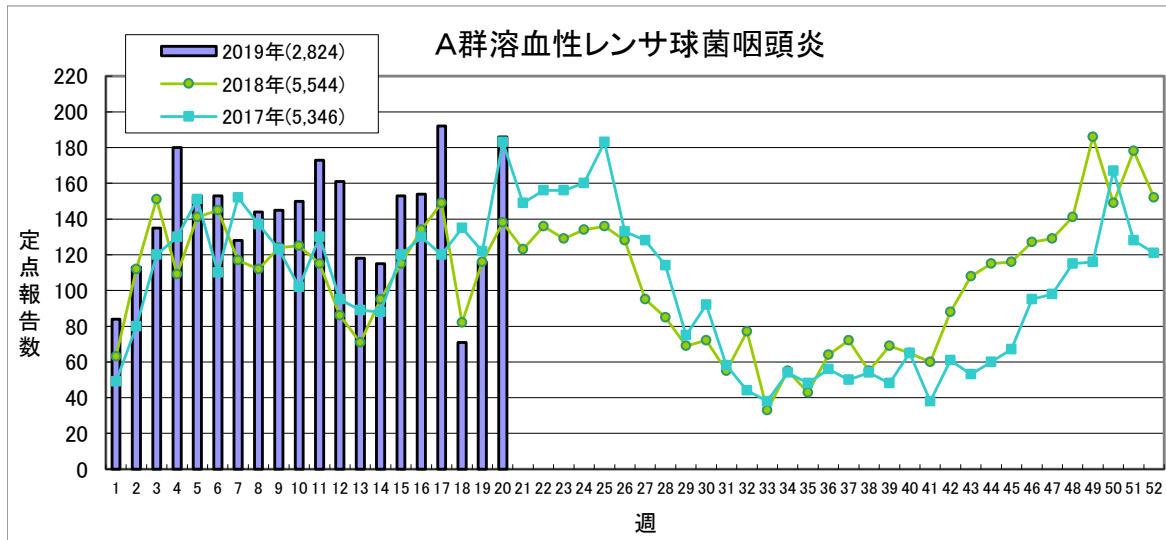
【第20週(5月13日～5月19日)】



定点あたり **0.2未満** **0.2～** **1.0～** **3.0～**

| | 2019年 | | | | | 2018年 |
|------|-------|------|------|------|-----|-------|
| | 第17週 | 第18週 | 第19週 | 第20週 | 累計 | 合計 |
| 福島市 | 13 | 3 | 5 | 2 | 105 | 79 |
| 県北 | 4 | 1 | 6 | 2 | 118 | 160 |
| 郡山市 | 8 | 1 | 8 | 3 | 98 | 178 |
| 県中 | 0 | 1 | 4 | 2 | 47 | 76 |
| 県南 | 0 | 2 | 3 | 0 | 15 | 119 |
| 会津 | 0 | 2 | 6 | 2 | 34 | 173 |
| 南会津 | 0 | 1 | 0 | 2 | 10 | 12 |
| 相双 | 0 | 0 | 0 | 0 | 1 | 52 |
| いわき市 | 1 | 0 | 1 | 4 | 34 | 429 |
| 合計 | 26 | 11 | 33 | 17 | 462 | 1,278 |

(*)小児科定点医療機関(49)からの報告数です

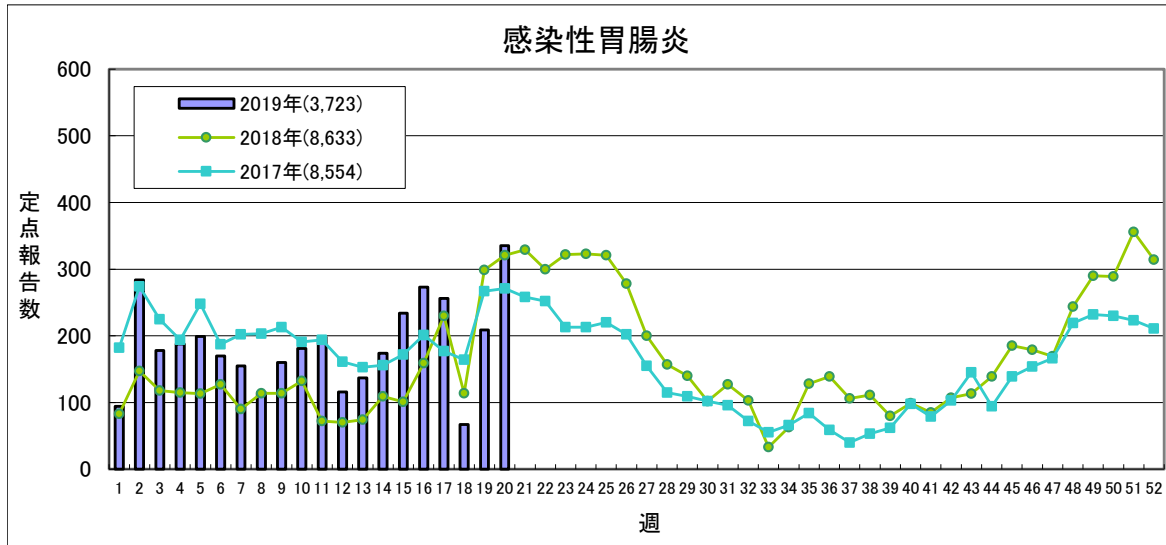


定点あたり **0.5未満** **0.5～** **4.0～** **8.0～**

| | 2019年 | | | | | 2018年 |
|------|-------|------|------|------|-------|-------|
| | 第17週 | 第18週 | 第19週 | 第20週 | 累計 | 合計 |
| 福島市 | 17 | 9 | 17 | 15 | 329 | 440 |
| 県北 | 29 | 5 | 19 | 23 | 387 | 1,024 |
| 郡山市 | 42 | 29 | 27 | 33 | 649 | 949 |
| 県中 | 38 | 9 | 16 | 43 | 304 | 374 |
| 県南 | 9 | 9 | 3 | 11 | 135 | 334 |
| 会津 | 15 | 2 | 6 | 25 | 233 | 547 |
| 南会津 | 0 | 0 | 0 | 0 | 21 | 21 |
| 相双 | 15 | 1 | 10 | 8 | 226 | 780 |
| いわき市 | 27 | 7 | 18 | 28 | 540 | 1,075 |
| 合計 | 192 | 71 | 116 | 186 | 2,824 | 5,544 |

(*)小児科定点医療機関(49)からの報告数です

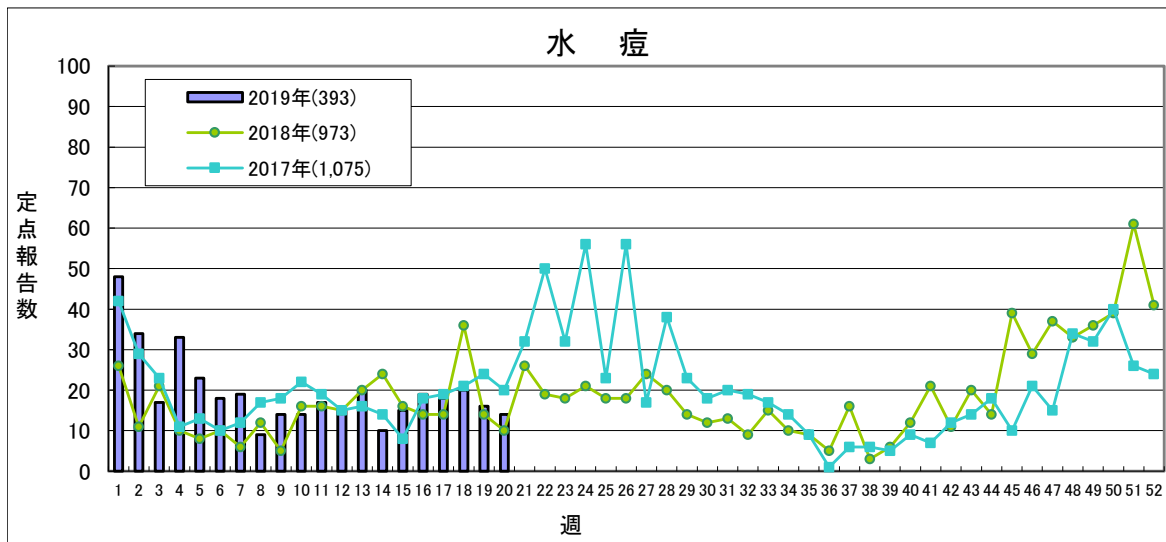
【第20週(5月13日～5月19日)】



定点あたり **5.1未満** **5.1～** **12.0～** **20.0～**

| | 2019年 | | | | | 2018年 |
|------|-------|------|------|------|-------|-------|
| | 第17週 | 第18週 | 第19週 | 第20週 | 累 計 | 合 計 |
| 福島市 | 32 | 25 | 32 | 57 | 440 | 815 |
| 県 北 | 53 | 7 | 60 | 53 | 511 | 1,206 |
| 郡山市 | 22 | 7 | 21 | 26 | 330 | 1,000 |
| 県 中 | 73 | 2 | 42 | 57 | 887 | 2,209 |
| 県 南 | 16 | 11 | 15 | 48 | 400 | 762 |
| 会 津 | 18 | 7 | 7 | 40 | 454 | 1,028 |
| 南会津 | 0 | 0 | 0 | 0 | 8 | 11 |
| 相 双 | 22 | 0 | 15 | 23 | 392 | 454 |
| いわき市 | 20 | 8 | 17 | 31 | 301 | 1,148 |
| 合 計 | 256 | 67 | 209 | 335 | 3,723 | 8,633 |

(*)小児科定点医療機関(49)からの報告数です

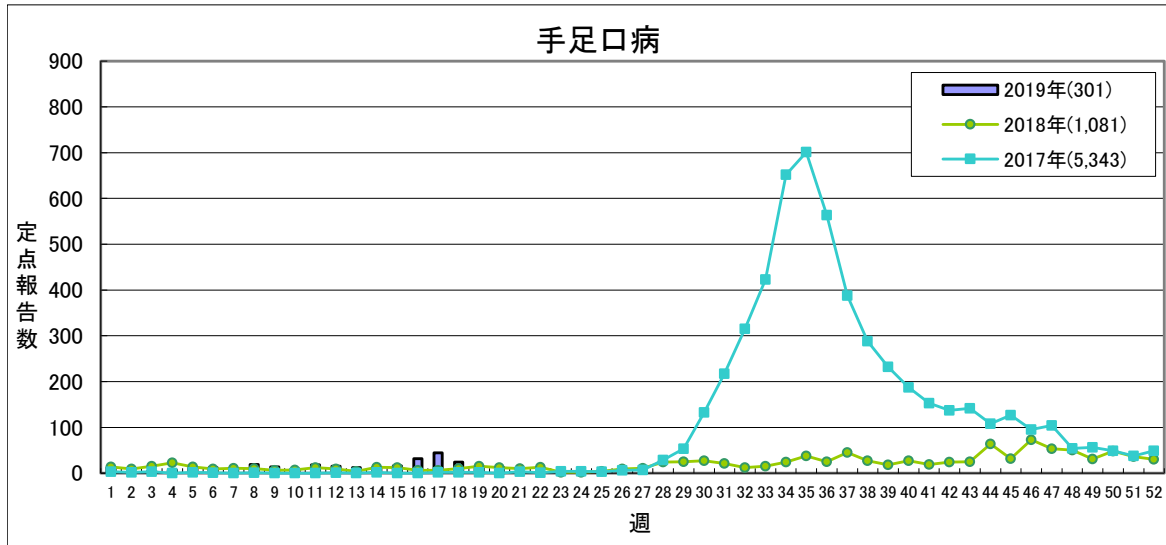


定点あたり **1.0未満** **1.0～** **2.0～**

| | 2019年 | | | | | 2018年 |
|------|-------|------|------|------|-----|-------|
| | 第17週 | 第18週 | 第19週 | 第20週 | 累 計 | 合 計 |
| 福島市 | 4 | 3 | 2 | 2 | 57 | 71 |
| 県 北 | 6 | 1 | 0 | 2 | 34 | 99 |
| 郡山市 | 1 | 4 | 4 | 0 | 88 | 181 |
| 県 中 | 0 | 0 | 1 | 2 | 46 | 142 |
| 県 南 | 2 | 6 | 4 | 2 | 37 | 89 |
| 会 津 | 1 | 0 | 0 | 1 | 31 | 133 |
| 南会津 | 0 | 1 | 1 | 1 | 3 | 5 |
| 相 双 | 0 | 0 | 1 | 0 | 44 | 58 |
| いわき市 | 4 | 5 | 3 | 4 | 53 | 195 |
| 合 計 | 18 | 20 | 16 | 14 | 393 | 973 |

(*)小児科定点医療機関(49)からの報告数です
平成30年36週より流行状況判断基準が変更となりました

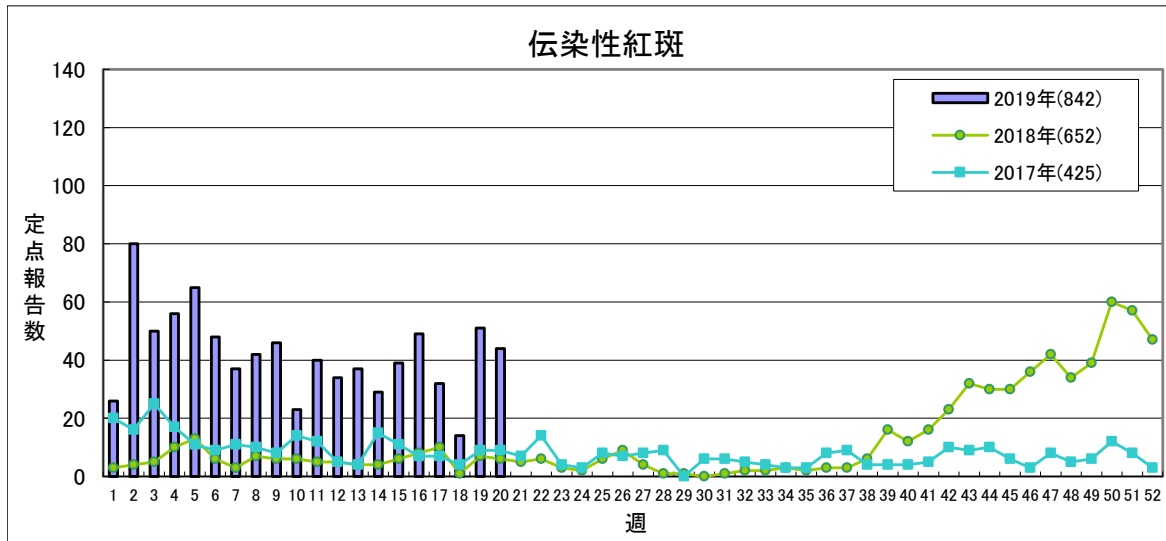
【第20週(5月13日～5月19日)】



定点あたり **1.0未満** **1.0～** **2.0～** **5.0～**

| | 2019年 | | | | | 2018年 |
|------|-------|------|------|------|-----|-------|
| | 第17週 | 第18週 | 第19週 | 第20週 | 累計 | 合計 |
| 福島市 | 5 | 2 | 0 | 0 | 40 | 146 |
| 県北 | 0 | 0 | 0 | 1 | 18 | 105 |
| 郡山市 | 0 | 0 | 1 | 8 | 20 | 197 |
| 県中 | 0 | 0 | 0 | 1 | 4 | 149 |
| 県南 | 0 | 1 | 1 | 1 | 5 | 75 |
| 会津 | 2 | 0 | 1 | 0 | 49 | 158 |
| 南会津 | 0 | 0 | 0 | 0 | 0 | 10 |
| 相双 | 1 | 0 | 1 | 0 | 4 | 110 |
| いわき市 | 36 | 21 | 9 | 2 | 161 | 131 |
| 合計 | 44 | 24 | 13 | 13 | 301 | 1,081 |

(*)小児科定点医療機関(49)からの報告数です

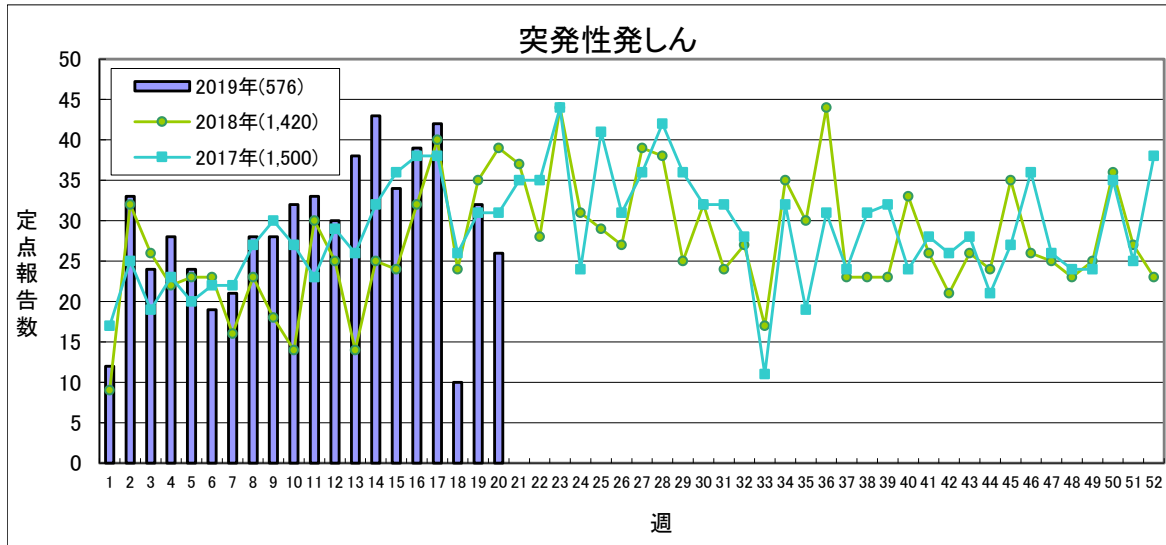


定点あたり **0.5未満** **0.5～** **1.0～** **2.0～**

| | 2019年 | | | | | 2018年 |
|------|-------|------|------|------|-----|-------|
| | 第17週 | 第18週 | 第19週 | 第20週 | 累計 | 合計 |
| 福島市 | 3 | 2 | 3 | 2 | 95 | 104 |
| 県北 | 4 | 3 | 5 | 2 | 85 | 42 |
| 郡山市 | 0 | 0 | 3 | 2 | 63 | 37 |
| 県中 | 2 | 0 | 10 | 14 | 92 | 43 |
| 県南 | 0 | 1 | 2 | 1 | 129 | 209 |
| 会津 | 15 | 0 | 13 | 9 | 197 | 125 |
| 南会津 | 0 | 0 | 0 | 0 | 0 | 0 |
| 相双 | 1 | 0 | 1 | 1 | 34 | 31 |
| いわき市 | 7 | 8 | 14 | 13 | 147 | 61 |
| 合計 | 32 | 14 | 51 | 44 | 842 | 652 |

(*)小児科定点医療機関(49)からの報告数です

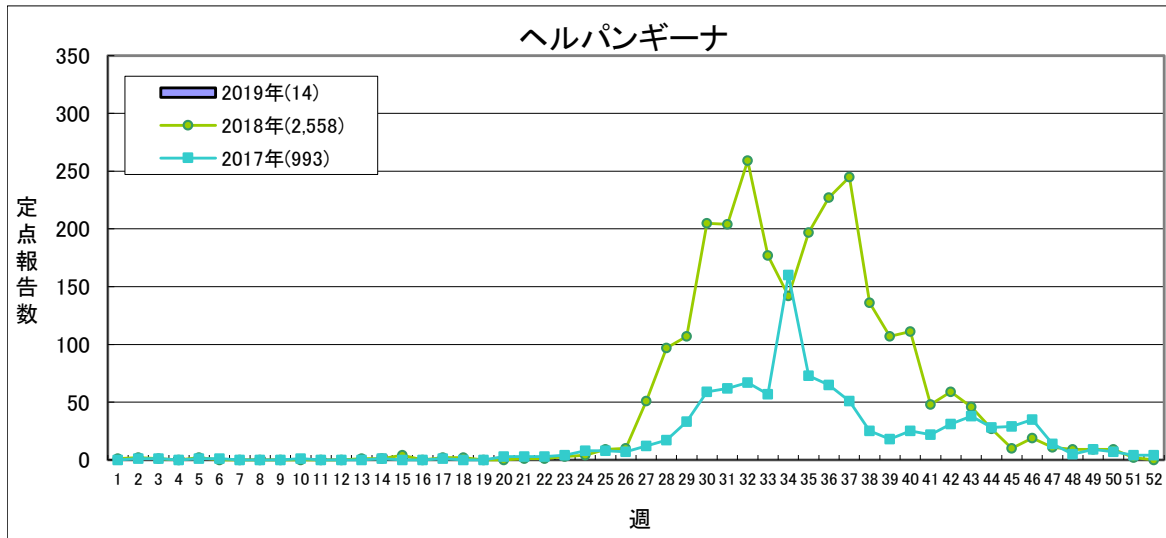
【第20週(5月13日～5月19日)】



流行状況の表記はありません

| | 2019年 | | | | | 2018年 |
|------|-------|------|------|------|-----|-------|
| | 第17週 | 第18週 | 第19週 | 第20週 | 累計 | 合計 |
| 福島市 | 7 | 4 | 8 | 4 | 89 | 157 |
| 県北 | 4 | 3 | 2 | 2 | 76 | 199 |
| 郡山市 | 7 | 1 | 5 | 5 | 79 | 198 |
| 県中 | 8 | 0 | 4 | 5 | 87 | 213 |
| 県南 | 2 | 1 | 3 | 0 | 19 | 64 |
| 会津 | 1 | 0 | 0 | 0 | 33 | 106 |
| 南会津 | 0 | 0 | 0 | 0 | 1 | 1 |
| 相双 | 9 | 0 | 7 | 6 | 121 | 311 |
| いわき市 | 4 | 1 | 3 | 4 | 71 | 171 |
| 合計 | 42 | 10 | 32 | 26 | 576 | 1,420 |

(*)小児科定点医療機関(49)からの報告数です

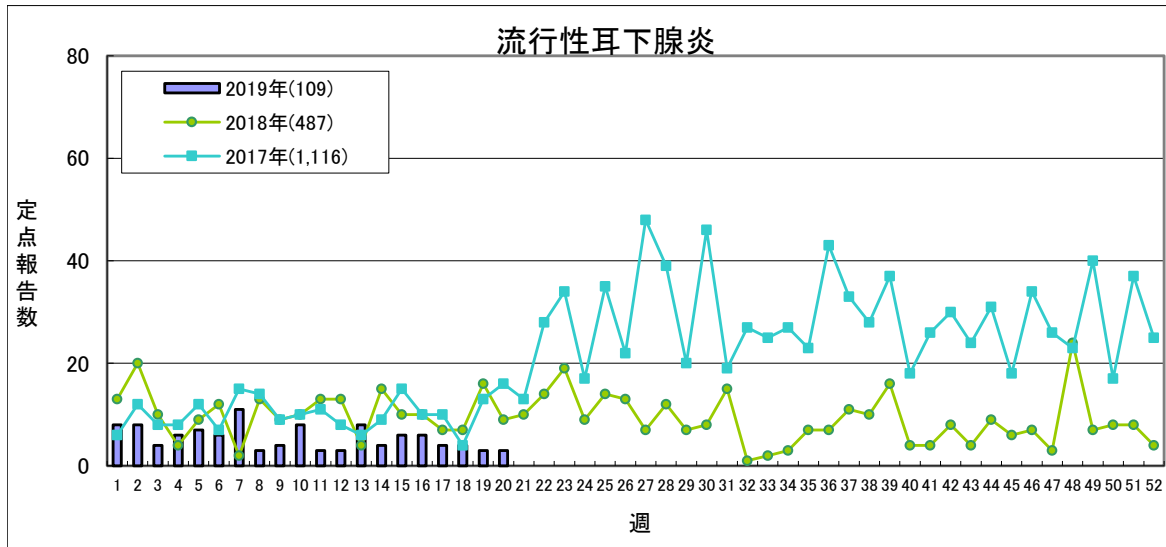


定点あたり **0.5未満** **0.5～** **2.0～** **6.0～**

| | 2019年 | | | | | 2018年 |
|------|-------|------|------|------|----|-------|
| | 第17週 | 第18週 | 第19週 | 第20週 | 累計 | 合計 |
| 福島市 | 0 | 0 | 0 | 0 | 5 | 333 |
| 県北 | 0 | 0 | 0 | 0 | 1 | 288 |
| 郡山市 | 0 | 0 | 0 | 0 | 1 | 341 |
| 県中 | 0 | 0 | 0 | 0 | 0 | 131 |
| 県南 | 0 | 0 | 0 | 0 | 0 | 146 |
| 会津 | 0 | 0 | 0 | 0 | 1 | 283 |
| 南会津 | 0 | 0 | 0 | 0 | 0 | 16 |
| 相双 | 0 | 0 | 0 | 0 | 5 | 489 |
| いわき市 | 0 | 0 | 0 | 0 | 1 | 531 |
| 合計 | 0 | 0 | 0 | 0 | 14 | 2,558 |

(*)小児科定点医療機関(49)からの報告数です

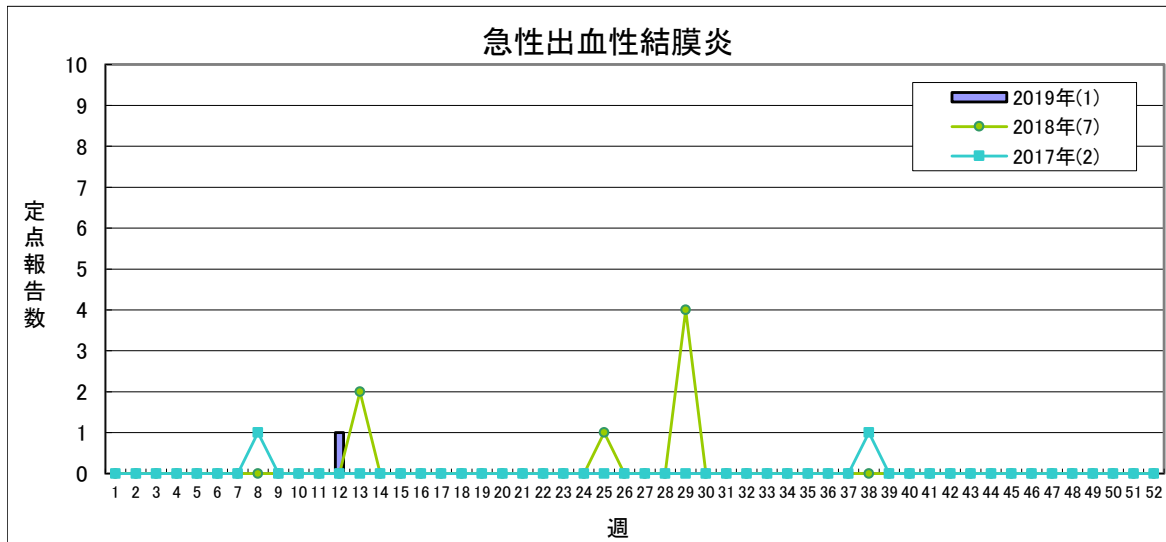
【第20週(5月13日～5月19日)】



定点あたり **0.5未満** **0.5～** **3.0～** **6.0～**

| | 2019年 | | | | | 2018年 |
|------|-------|------|------|------|-----|-------|
| | 第17週 | 第18週 | 第19週 | 第20週 | 累計 | 合計 |
| 福島市 | 0 | 1 | 0 | 1 | 4 | 18 |
| 県北 | 0 | 0 | 0 | 0 | 0 | 33 |
| 郡山市 | 0 | 1 | 0 | 0 | 19 | 71 |
| 県中 | 1 | 0 | 3 | 1 | 45 | 91 |
| 県南 | 0 | 1 | 0 | 1 | 15 | 95 |
| 会津 | 0 | 0 | 0 | 0 | 2 | 20 |
| 南会津 | 0 | 0 | 0 | 0 | 0 | 0 |
| 相双 | 0 | 0 | 0 | 0 | 11 | 106 |
| いわき市 | 3 | 1 | 0 | 0 | 13 | 53 |
| 合計 | 4 | 4 | 3 | 3 | 109 | 487 |

(*)小児科定点医療機関(49)からの報告数です

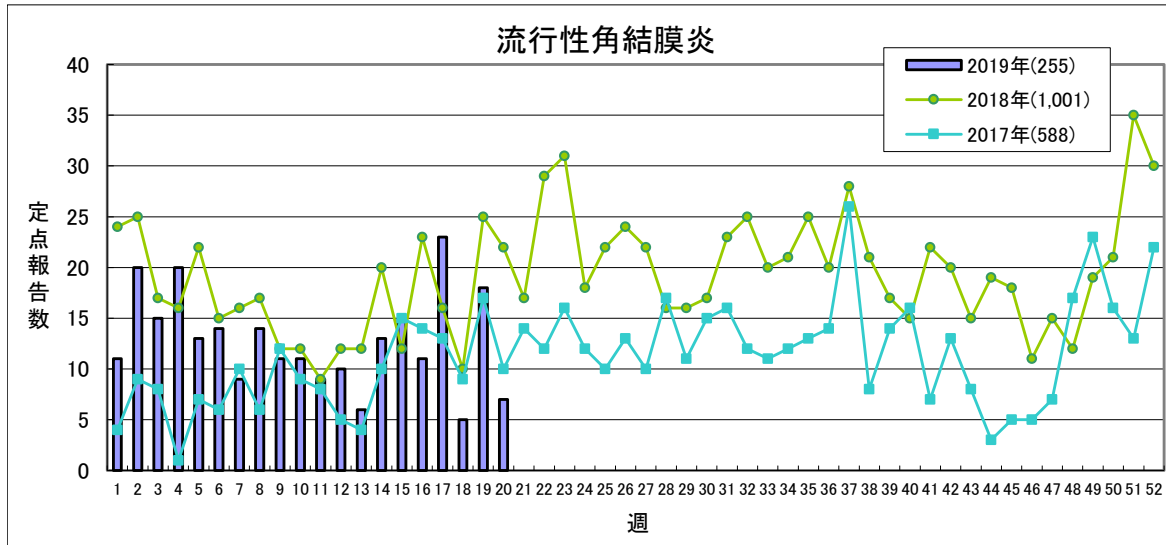


定点あたり **1.0未満** **1.0～**

| | 2019年 | | | | | 2018年 |
|------|-------|------|------|------|----|-------|
| | 第17週 | 第18週 | 第19週 | 第20週 | 累計 | 合計 |
| 福島市 | 0 | 0 | 0 | 0 | 0 | 4 |
| 県北 | 0 | 0 | 0 | 0 | 0 | 2 |
| 郡山市 | 0 | 0 | 0 | 0 | 0 | 0 |
| 県中 | 0 | 0 | 0 | 0 | 0 | 0 |
| 県南 | 0 | 0 | 0 | 0 | 1 | 1 |
| 会津 | 0 | 0 | 0 | 0 | 0 | 0 |
| 南会津 | - | - | - | - | - | - |
| 相双 | 0 | 0 | 0 | 0 | 0 | 0 |
| いわき市 | 0 | 0 | 0 | 0 | 0 | 0 |
| 合計 | 0 | 0 | 0 | 0 | 1 | 7 |

(*)眼科定点医療機関(13)からの報告数です

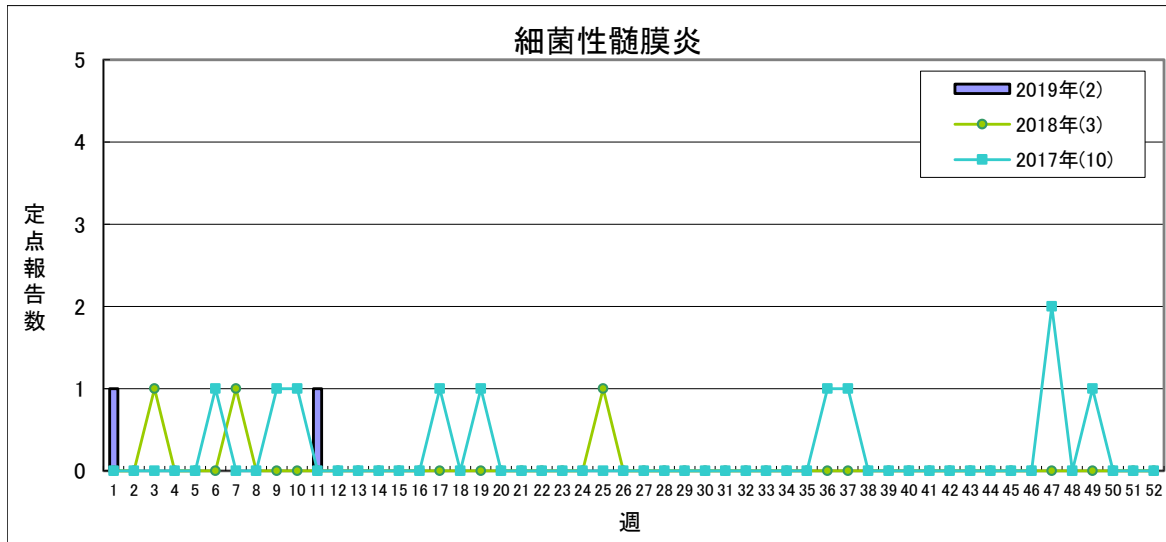
【第20週(5月13日～5月19日)】



定点あたり **2.0未満** **2.0～** **4.0～** **8.0～**

| | 2019年 | | | | | 2018年 |
|------|-------|------|------|------|-----|-------|
| | 第17週 | 第18週 | 第19週 | 第20週 | 累計 | 合計 |
| 福島市 | 0 | 0 | 0 | 1 | 33 | 46 |
| 県北 | 7 | 0 | 2 | 0 | 31 | 59 |
| 郡山市 | 0 | 0 | 0 | 0 | 6 | 43 |
| 県中 | 0 | 0 | 0 | 0 | 6 | 20 |
| 県南 | 6 | 4 | 11 | 2 | 63 | 222 |
| 会津 | 5 | 0 | 3 | 2 | 99 | 566 |
| 南会津 | - | - | - | - | - | - |
| 相双 | 4 | 0 | 0 | 0 | 6 | 6 |
| いわき市 | 1 | 1 | 2 | 2 | 11 | 39 |
| 合計 | 23 | 5 | 18 | 7 | 255 | 1,001 |

(*)眼科定点医療機関(13)からの報告数です

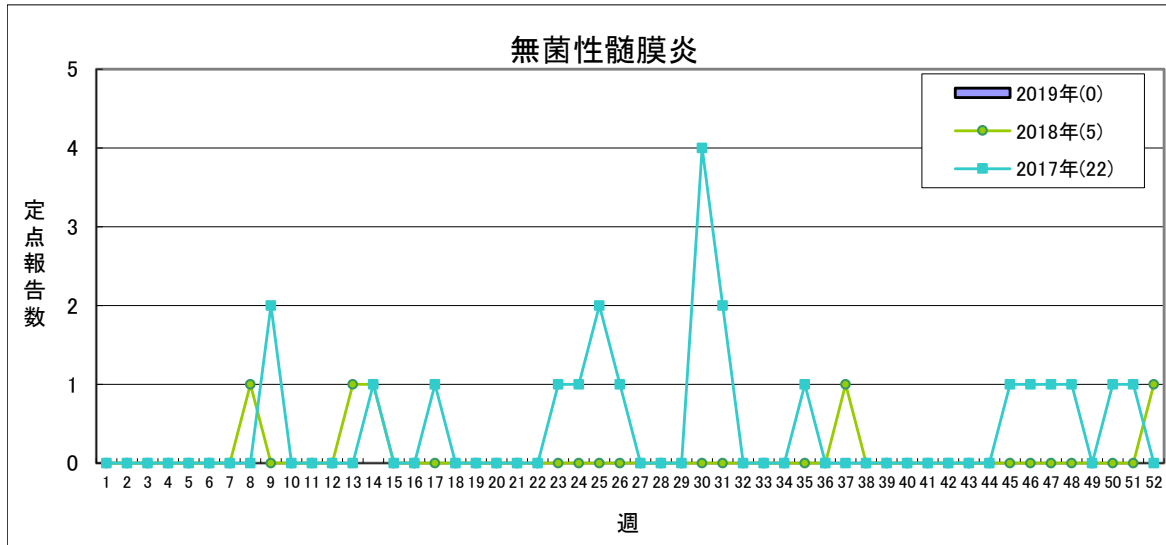


県全体で **1人未満** **1人** **2～4人** **5人以上**

| | 2019年 | | | | | 2018年 |
|------|-------|------|------|------|----|-------|
| | 第17週 | 第18週 | 第19週 | 第20週 | 累計 | 合計 |
| 福島市 | 0 | 0 | 0 | 0 | 1 | 0 |
| 県北 | - | - | - | - | - | 0 |
| 郡山市 | 0 | 0 | 0 | 0 | 1 | 2 |
| 県中 | - | - | - | - | - | - |
| 県南 | 0 | 0 | 0 | 0 | 0 | 0 |
| 会津 | 0 | 0 | 0 | 0 | 0 | 1 |
| 南会津 | 0 | 0 | 0 | 0 | 0 | 0 |
| 相双 | 0 | 0 | 0 | 0 | 0 | 0 |
| いわき市 | 0 | 0 | 0 | 0 | 0 | 0 |
| 合計 | 0 | 0 | 0 | 0 | 2 | 3 |

(*)基幹定点医療機関(7)からの報告数です

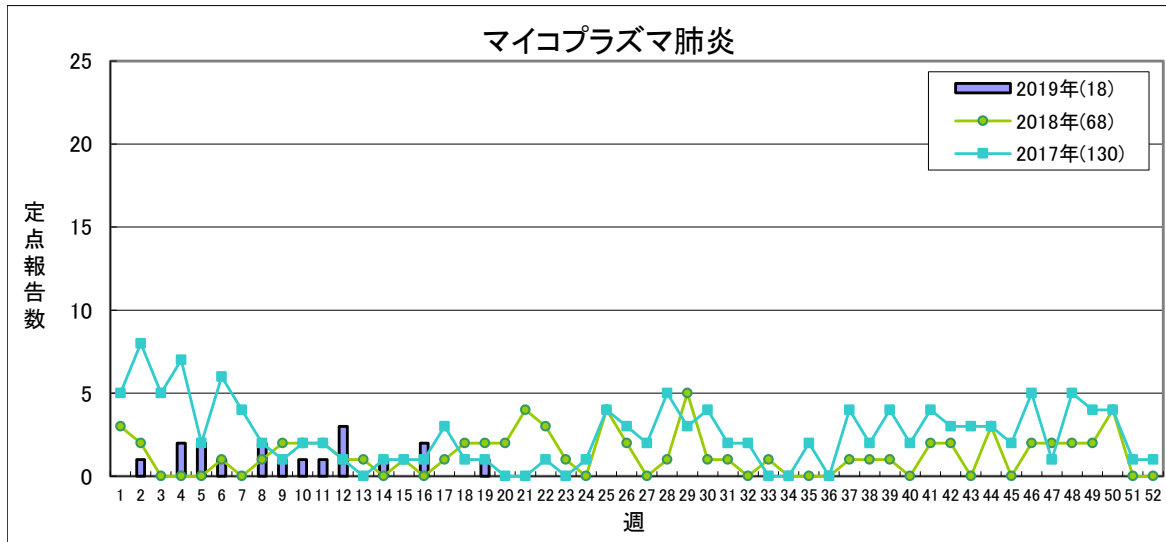
【第20週(5月13日～5月19日)】



県全体で **1人以下** **1地域2人** **2地域又は1地域3人以上** **3地域以上**

| | 2019年 | | | | | 2018年 |
|------|-------|------|------|------|----|-------|
| | 第17週 | 第18週 | 第19週 | 第20週 | 累計 | 合計 |
| 福島市 | 0 | 0 | 0 | 0 | 0 | 0 |
| 県北 | - | - | - | - | - | 0 |
| 郡山市 | 0 | 0 | 0 | 0 | 0 | 5 |
| 県中 | - | - | - | - | - | - |
| 県南 | 0 | 0 | 0 | 0 | 0 | 0 |
| 会津 | 0 | 0 | 0 | 0 | 0 | 0 |
| 南会津 | 0 | 0 | 0 | 0 | 0 | 0 |
| 相双 | 0 | 0 | 0 | 0 | 0 | 0 |
| いわき市 | 0 | 0 | 0 | 0 | 0 | 0 |
| 合計 | 0 | 0 | 0 | 0 | 0 | 5 |

(*) 基幹定点医療機関(7)からの報告数です

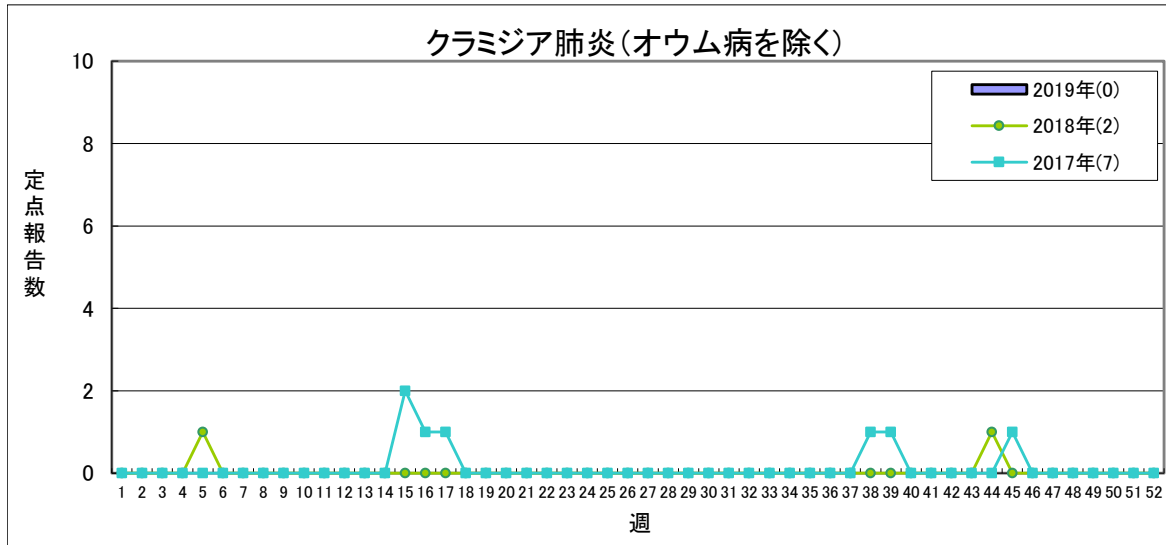


定点あたり **1.5未満** **1.5～** **2.1～** **3.1～**

| | 2019年 | | | | | 2018年 |
|------|-------|------|------|------|----|-------|
| | 第17週 | 第18週 | 第19週 | 第20週 | 累計 | 合計 |
| 福島市 | 0 | 0 | 1 | 0 | 4 | 4 |
| 県北 | - | - | - | - | - | 0 |
| 郡山市 | 0 | 0 | 0 | 0 | 0 | 4 |
| 県中 | - | - | - | - | - | - |
| 県南 | 0 | 0 | 0 | 0 | 5 | 15 |
| 会津 | 0 | 0 | 0 | 0 | 1 | 1 |
| 南会津 | 0 | 0 | 0 | 0 | 0 | 0 |
| 相双 | 0 | 0 | 0 | 0 | 0 | 1 |
| いわき市 | 0 | 0 | 0 | 0 | 8 | 43 |
| 合計 | 0 | 0 | 1 | 0 | 18 | 68 |

(*) 基幹定点医療機関(7)からの報告数です

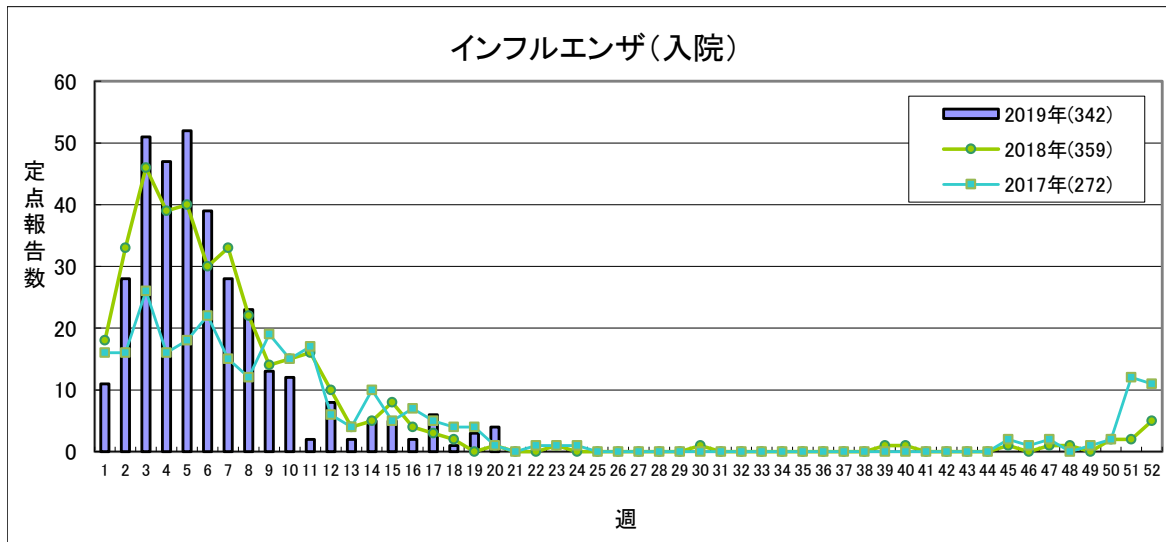
【第20週(5月13日～5月19日)】



定点あたり 1.0未満 1.0～ 1.6～ 2.1～

| | 2019年 | | | | | 2018年 |
|------|-------|------|------|------|----|-------|
| | 第17週 | 第18週 | 第19週 | 第20週 | 累計 | 合計 |
| 福島市 | 0 | 0 | 0 | 0 | 0 | 0 |
| 県北 | - | - | - | - | - | 0 |
| 郡山市 | 0 | 0 | 0 | 0 | 0 | 2 |
| 県中 | - | - | - | - | - | - |
| 県南 | 0 | 0 | 0 | 0 | 0 | 0 |
| 会津 | 0 | 0 | 0 | 0 | 0 | 0 |
| 南会津 | 0 | 0 | 0 | 0 | 0 | 0 |
| 相双 | 0 | 0 | 0 | 0 | 0 | 0 |
| いわき市 | 0 | 0 | 0 | 0 | 0 | 0 |
| 合計 | 0 | 0 | 0 | 0 | 0 | 2 |

(*) 基幹定点医療機関(7)からの報告数です



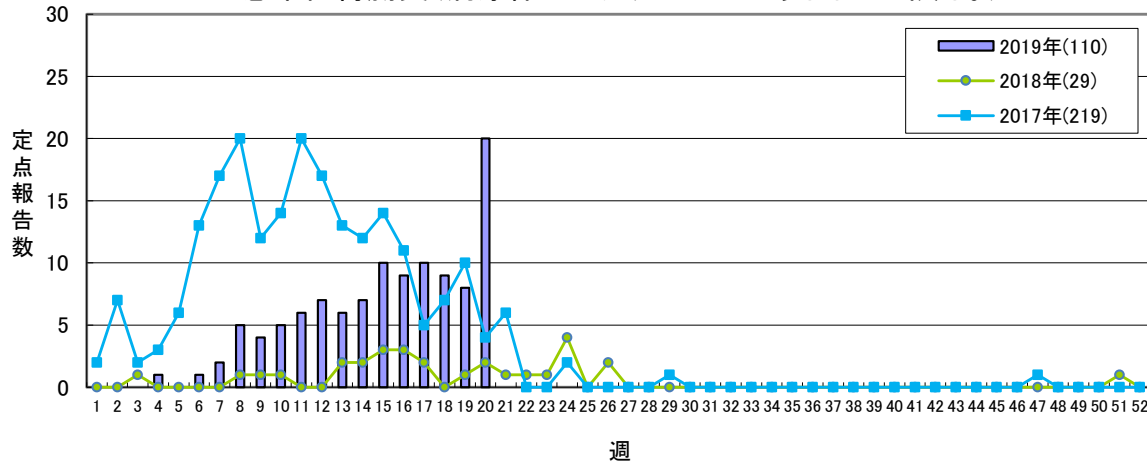
流行状況の表記はありません

| | 2019年 | | | | | 2018年 |
|------|-------|------|------|------|-----|-------|
| | 第17週 | 第18週 | 第19週 | 第20週 | 累計 | 合計 |
| 福島市 | 1 | 1 | 1 | 0 | 45 | 10 |
| 県北 | - | - | - | - | - | 24 |
| 郡山市 | 0 | 0 | 0 | 0 | 70 | 83 |
| 県中 | - | - | - | - | - | - |
| 県南 | 2 | 0 | 0 | 0 | 50 | 67 |
| 会津 | 1 | 0 | 1 | 3 | 87 | 92 |
| 南会津 | 1 | 0 | 0 | 1 | 23 | 6 |
| 相双 | 0 | 0 | 0 | 0 | 18 | 16 |
| いわき市 | 1 | 0 | 1 | 0 | 49 | 61 |
| 合計 | 6 | 1 | 3 | 4 | 342 | 359 |

(*) 基幹定点医療機関(7)からの報告数です

【第20週(5月13日～5月19日)】

感染性胃腸炎(病原体がロタウイルスであるものに限る。)

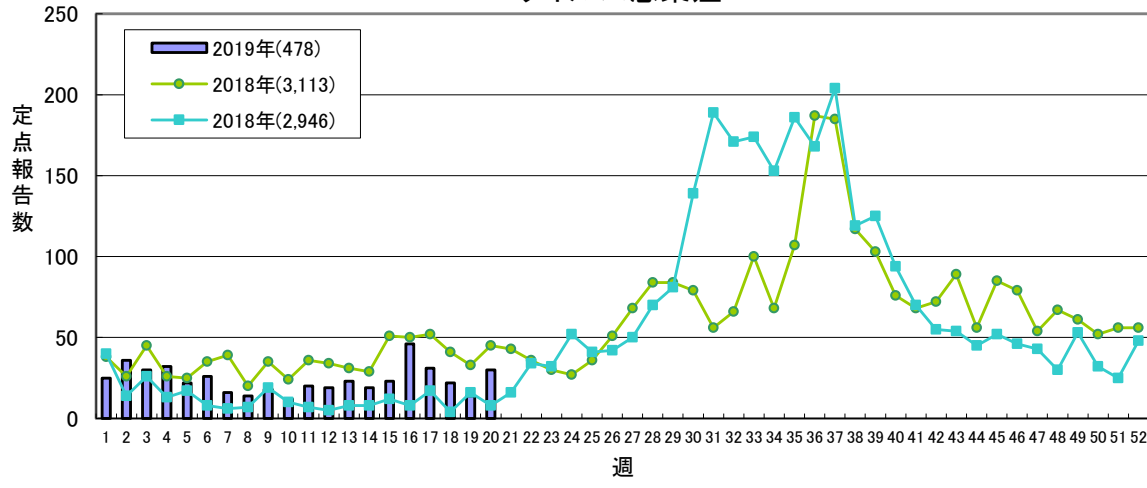


流行状況の表記はありません

| | 2019年 | | | | | 2018年 |
|------|-------|------|------|------|-----|-------|
| | 第17週 | 第18週 | 第19週 | 第20週 | 累計 | 合計 |
| 福島市 | 1 | 0 | 0 | 1 | 3 | 0 |
| 県北 | - | - | - | - | - | 0 |
| 郡山市 | 1 | 3 | 3 | 6 | 26 | 3 |
| 県中 | - | - | - | - | - | - |
| 県南 | 0 | 2 | 0 | 1 | 8 | 3 |
| 会津 | 7 | 4 | 5 | 12 | 70 | 18 |
| 南会津 | 0 | 0 | 0 | 0 | 2 | 1 |
| 相双 | 0 | 0 | 0 | 0 | 0 | 0 |
| いわき市 | 1 | 0 | 0 | 0 | 1 | 4 |
| 合計 | 10 | 9 | 8 | 20 | 110 | 29 |

(*)基幹定点医療機関(7)からの報告数です

RSウイルス感染症



定点あたり **0.4未満** **0.4～** **0.8～** **1.1～**

| | 2019年 | | | | | 2018年 |
|------|-------|------|------|------|-----|-------|
| | 第17週 | 第18週 | 第19週 | 第20週 | 累計 | 合計 |
| 福島市 | 2 | 4 | 0 | 0 | 50 | 273 |
| 県北 | 3 | 3 | 1 | 8 | 73 | 639 |
| 郡山市 | 8 | 3 | 1 | 6 | 54 | 467 |
| 県中 | 0 | 2 | 0 | 3 | 29 | 291 |
| 県南 | 2 | 0 | 1 | 4 | 28 | 174 |
| 会津 | 9 | 2 | 3 | 4 | 84 | 607 |
| 南会津 | 0 | 0 | 0 | 0 | 2 | 16 |
| 相双 | 3 | 2 | 3 | 1 | 72 | 349 |
| いわき市 | 4 | 6 | 5 | 4 | 86 | 297 |
| 合計 | 31 | 22 | 14 | 30 | 478 | 3,113 |

(*)小児科定点医療機関(49)からの報告数です

県内の五類感染症(定点把握)の動き【第20週(5月13日～5月19日)】

| 疾患名 | 2019年 | | | | 累計 | 2018年累計 | | 感染症コメント |
|-----------------------------|-------|------|------|------|--------|---------|--------|---|
| | 第17週 | 第18週 | 第19週 | 第20週 | | ～20週 | ～52週 | |
| インフルエンザ | 402 | 256 | 143 | 232 | 28,599 | 31,029 | 32,162 | 福島市、県北、郡山市、県中、会津、南会津、相双で小流行が続いています。 |
| 咽頭結膜熱 | 26 | 11 | 33 | 17 | 462 | 384 | 1,278 | 福島市、県北、郡山市、会津で小流行が続いており、また、南会津で流行、県中で小流行が見られます。 |
| A群溶血性レンサ球菌咽頭炎 | 192 | 71 | 116 | 186 | 2,824 | 2,300 | 5,544 | 県北、郡山市、県中で流行、福島市、県南、いわき市で小流行が続いており、また、会津で流行、相双で小流行が見られます。 |
| 感染性胃腸炎 | 256 | 67 | 209 | 335 | 3,723 | 2,702 | 8,633 | 県北で小流行が続いており、また、県南で流行、県中で小流行が見られます。 |
| 水痘 | 18 | 20 | 16 | 14 | 393 | 304 | 973 | |
| 手足口病 | 44 | 24 | 13 | 13 | 301 | 217 | 1,081 | |
| 伝染性紅斑 | 32 | 14 | 51 | 44 | 842 | 119 | 652 | 県中、会津、いわき市で流行が続いています。 |
| 突発性発しん | 42 | 10 | 32 | 26 | 576 | 494 | 1,420 | |
| ヘルパンギーナ | 0 | 0 | 0 | 0 | 14 | 16 | 2,558 | |
| 流行性耳下腺炎 | 4 | 4 | 3 | 3 | 109 | 206 | 487 | |
| 急性出血性結膜炎 | 0 | 0 | 0 | 0 | 1 | 2 | 7 | |
| 流行性角結膜炎 | 23 | 5 | 18 | 7 | 255 | 337 | 1,001 | 県南で小流行が続いています。 |
| 細菌性髄膜炎 | 0 | 0 | 0 | 0 | 2 | 2 | 3 | |
| 無菌性髄膜炎 | 0 | 0 | 0 | 0 | 0 | 3 | 5 | |
| マイコプラズマ肺炎 | 0 | 0 | 1 | 0 | 18 | 23 | 68 | |
| クラミジア肺炎(オウム病を除く) | 0 | 0 | 0 | 0 | 0 | 1 | 2 | |
| インフルエンザ(入院) | 6 | 1 | 3 | 4 | 342 | 343 | 359 | 会津、南会津の各保健所管内の基幹定点医療機関から報告がありました。 |
| 感染性胃腸炎(病原体がロタウイルスであるものに限る。) | 10 | 9 | 8 | 20 | 110 | 19 | 29 | 福島市、郡山市、県南、会津の各保健所管内の基幹定点医療機関から報告がありました。 |
| RSウイルス感染症 | 31 | 22 | 14 | 30 | 478 | 715 | 3,113 | 会津で流行、いわき市で小流行が続いており、また、県北、県南で流行が見られます。 |

隣接県の五類感染症(定点把握)の動き【第17週～第19週】

| 疾患名 | 宮城県 | | | 山形県 | | | 茨城県 | | | 栃木県 | | | 新潟県 | | | 全国 | | |
|-----------------------------|------|------|------|------|------|------|------|------|------|------|------|------|------|------|------|-------|------|-------|
| | 第17週 | 第18週 | 第19週 | 第17週 | 第18週 | 第19週 | 第17週 | 第18週 | 第19週 | 第17週 | 第18週 | 第19週 | 第17週 | 第18週 | 第19週 | 第17週 | 第18週 | 第19週 |
| インフルエンザ | 195 | 69 | 89 | 133 | 38 | 29 | 97 | 107 | 73 | 105 | 51 | 31 | 260 | 48 | 61 | 10601 | 4703 | 3636 |
| 咽頭結膜熱 | 9 | 12 | 11 | 8 | - | 21 | 47 | 8 | 24 | 9 | 7 | 16 | 35 | 16 | 56 | 1501 | 590 | 1545 |
| A群溶血性レンサ球菌咽頭炎 | 254 | 52 | 186 | 148 | 16 | 82 | 193 | 105 | 155 | 129 | 40 | 103 | 341 | 46 | 180 | 8951 | 2255 | 5977 |
| 感染性胃腸炎 | 431 | 102 | 401 | 360 | 48 | 178 | 316 | 165 | 344 | 159 | 51 | 103 | 973 | 108 | 340 | 25695 | 6401 | 16543 |
| 水痘 | 22 | 8 | 41 | 5 | - | 24 | 53 | 23 | 56 | 25 | 12 | 18 | 36 | 15 | 19 | 1172 | 606 | 1511 |
| 手足口病 | 4 | 1 | 8 | 4 | 1 | 4 | 6 | 6 | 8 | 19 | 10 | 18 | 5 | 2 | 7 | 1746 | 1001 | 1304 |
| 伝染性紅斑 | 73 | 12 | 47 | 54 | 9 | 20 | 93 | 50 | 89 | 38 | 18 | 37 | 109 | 23 | 93 | 2477 | 663 | 2163 |
| 突発性発しん | 37 | 2 | 30 | 22 | 1 | 19 | 21 | 19 | 37 | 36 | 10 | 28 | 25 | 1 | 28 | 1735 | 540 | 1418 |
| ヘルパンギーナ | - | - | 2 | - | - | - | 3 | 1 | 7 | - | 1 | - | - | - | 2 | 242 | 157 | 295 |
| 流行性耳下腺炎 | 3 | - | 5 | - | - | - | 5 | 4 | 6 | 4 | 3 | 5 | 4 | - | 8 | 298 | 151 | 313 |
| 急性出血性結膜炎 | 1 | - | - | - | - | - | - | - | - | - | - | - | 1 | - | - | 15 | 2 | 7 |
| 流行性角結膜炎 | - | - | 1 | - | 1 | 2 | 27 | 18 | 25 | 6 | 8 | 7 | 7 | - | 5 | 427 | 146 | 489 |
| 細菌性髄膜炎 | - | - | - | - | 1 | - | 3 | - | - | - | - | - | 1 | - | - | 12 | 5 | 8 |
| 無菌性髄膜炎 | - | - | - | 1 | - | - | - | 1 | - | - | - | - | - | - | - | 11 | 5 | 7 |
| マイコプラズマ肺炎 | 2 | 4 | 3 | - | 2 | 1 | 1 | 5 | 1 | 2 | - | 2 | 3 | 1 | 1 | 49 | 60 | 49 |
| クラミジア肺炎(オウム病を除く) | - | - | - | - | - | - | - | - | - | - | - | - | - | - | - | 2 | 1 | - |
| 感染性胃腸炎(病原体がロタウイルスであるものに限る。) | 4 | 2 | 4 | 4 | 3 | 5 | - | 3 | 3 | - | 7 | 3 | 5 | 6 | 5 | 436 | 280 | 260 |
| RSウイルス感染症 | 46 | 8 | 20 | 16 | 10 | 6 | 20 | 18 | 10 | 14 | 11 | 15 | 87 | 18 | 22 | 1755 | 696 | 792 |

県内の全数把握疾患および疑似症【第20週(5月13日～5月19日)】

- 一類:エボラ出血熱、クリミア・コンゴ出血熱、痘そう、南米出血熱、ペスト、マールブルグ病、ラッサ熱
 二類:急性灰白髄炎、結核、ジフテリア、重症急性呼吸器症候群(病原体がSARSコロナウイルスであるものに限る)、中東呼吸器症候群(病原体がMERSコロナウイルスであるものに限る)、鳥インフルエンザ(H5N1)、鳥インフルエンザ(H7N9)
 三類:コレラ、細菌性赤痢、腸管出血性大腸菌感染症、腸チフス、バラチフス
 四類:E型肝炎、ウエストナイル熱(ウエストナイル脳炎含む)、A型肝炎、エキノコックス症、黄熱、オウム病、オムスク出血熱、回帰熱、キャサヌル森林病、Q熱、狂犬病、コクシジオイデス症、サル痘、ジカウイルス感染症、
 :重症熱性血小板減少症候群(病原体がSFTSウイルスであるものに限る)、腎症候性出血熱、西部ウマ脳炎、ダニ媒介脳炎、炭疽、チクングニア熱、つつが虫病、デング熱、東部ウマ脳炎、鳥インフルエンザ(H5N1及びH7N9を除く)、
 :ニパウイルス感染症、日本紅斑熱、日本脳炎、ハンタウイルス肺症候群、Bウイルス病、鼻疽、ブルセラ症、ベネズエラウマ脳炎、ヘンドラウイルス感染症、発しんチフス、ポツリヌス症、マラリア、野兔病、
 :ライム病、リッサウイルス感染症、リフトバレー熱、類鼻疽、レジオネラ症、レプトスピラ症、ロッキー山紅斑熱
 五類:アメーバ赤痢、ウイルス性肝炎(E型及びA型を除く)、カルバペネム耐性腸内細菌科細菌感染症、急性弛緩性麻痺、急性脳炎(ウエストナイル脳炎、西部ウマ脳炎、ダニ媒介脳炎、東部ウマ脳炎、日本脳炎、ベネズエラウマ脳炎及びリフトバレー熱を除く)、
 :クリプトスポリジウム症、クロイツフェルト・ヤコブ病、劇症型溶血性レンサ球菌感染症、後天性免疫不全症候群、ジアルジア症、侵襲性インフルエンザ菌感染症、侵襲性髄膜炎菌感染症、侵襲性肺炎球菌感染症、
 :水痘(入院に限る。)、先天性風しん症候群、梅毒、播種性クリプトコックス症、破傷風、バンコマイシン耐性黄色ブドウ球菌感染症、バンコマイシン耐性腸球菌感染症、百日咳、風しん、麻しん、薬剤耐性アシネトバクター感染症
 新型インフルエンザ等:新型インフルエンザ、再興型インフルエンザ
 指定:該当なし
 疑似症:発熱、呼吸器症状、発しん、消化器症状又は神経症状その他感染症を疑わせるような症状のうち、医師が一般に認められている医学的知見に基づき、集中治療その他これに準ずるものが必要であり、かつ、直ちに特定の感染症と診断することができないと判断したものを。

以下の表には、過去に届出のあったものを中心に記載しています。

| 分類 | 疾患名 | 2019年 | | | | | | | | | | 2018年累計 | | | | | |
|-----------------|----------------------------|-------------------|--------------|------------------------|---------------|-----|-----|----|-----|----|----|---------|-----|----|-----|------|------|
| | | 第17週 | 第18週 | 第19週 | 第20週 | 累計 | | | | | | | | | | | |
| | | | | | | 県合計 | 福島市 | 県北 | 郡山市 | 県中 | 県南 | 会津 | 南会津 | 相双 | いわき | ～20週 | ～52週 |
| 二類 | 結核 | 5 (福島市1、県北2、郡山市2) | 1 (県北) | 5 (県北2、郡山市1、相双1、いわき市1) | 4 (福島市1、郡山市3) | 64 | 15 | 10 | 14 | 1 | | 11 | | 2 | 11 | 85 | 250 |
| 三類 | コレラ | | | | | | | | | | | | | | | | |
| | 細菌性赤痢 | | | | | | | | | | | | | | | | 3 |
| | 腸管出血性大腸菌感染症 | | | | 2 (県中1、相双1) | 8 | | 1 | 2 | 1 | 3 | | | 1 | | | 26 |
| | 腸チフス バラチフス | | | | | | | | | | | | | | | | |
| 四類 | E型肝炎 | | | 1 (福島市) | | 1 | 1 | | | | | | | | | 4 | 5 |
| | A型肝炎 | | | | | 7 | | 1 | 2 | | 2 | | 1 | 1 | 2 | | 10 |
| | ジカウイルス感染症 | | | | | | | | | | | | | | | | |
| | 重症熱性血小板減少症候群 | | | | | | | | | | | | | | | | |
| | チクングニア熱 | | | | | | | | | | | | | | | | |
| | つつが虫病 | 1 (県北) | | | 1 (郡山市) | 5 | | 2 | 1 | | 2 | | | | | 6 | 21 |
| | デング熱 | | | | | | | | | | | | | | | 2 | 2 |
| | 日本紅斑熱 | | | | | | | | | | | | | | | | |
| | ブルセラ症 | | | | | | | | | | | | | | | | |
| | マラリア | | | | | | | | | | | | | | | | |
| | 野兔病 | | | | | | | | | | | | | | | | |
| レジオネラ症 | | | 1 (相双) | 1 (郡山市) | 5 | | 2 | 1 | 1 | | | | 1 | | 6 | 26 | |
| レプトスピラ症 | | | | | | | | | | | | | | | | | |
| 五類 | アメーバ赤痢 | 1 (県北) | | | | 5 | 2 | 1 | 1 | | | 1 | | | | 8 | 13 |
| | ウイルス性肝炎(A・E型を除く) | | | | 1 (福島市) | 1 | 1 | | | | | | | | | | |
| | カルバペネム耐性腸内細菌科細菌感染症 | 1 (郡山市) | | 3 (会津2、いわき市1) | | 27 | 1 | | 19 | | 3 | | 2 | 2 | 16 | 55 | |
| | 急性弛緩性麻痺(※2) | 1 (福島市) | | | | 5 | 2 | 2 | | 1 | | | | | 2 | 2 | |
| | 急性脳炎(※3) | | | | | 1 | | 1 | | | | | | | 4 | 8 | |
| | クロイツフェルト・ヤコブ病 | | | | | 1 | 1 | | | | | | | | 1 | 4 | |
| | 劇症型溶血性レンサ球菌感染症 | | | | | 2 | | 1 | | | | | 1 | 1 | 8 | 17 | |
| | 後天性免疫不全症候群 | | | | | 1 | | | 1 | | | | | | 5 | 6 | |
| | 侵襲性インフルエンザ菌感染症 | | | | | 2 | | | 1 | | 1 | | | | 5 | 7 | |
| | 侵襲性髄膜炎菌感染症 | | | | | | | | | | | | | | | | |
| | 侵襲性肺炎球菌感染症 | 2 (福島市) | 2 (郡山市1、会津1) | 2 (福島市1、郡山市1) | 1 (郡山市) | 15 | 4 | | 7 | | 2 | | 1 | 1 | 11 | 23 | |
| | 水痘(入院例に限る。) | 1 (郡山市) | | | | 1 | | | 1 | | | | | | 3 | 6 | |
| | 先天性風しん症候群 | | | | | | | | | | | | | | | | |
| | 梅毒 | | | | | 28 | 4 | 1 | 10 | | | | | | 13 | 39 | 104 |
| | 播種性クリプトコックス症 | | | | | | | | | | | | | | 3 | 3 | |
| | 破傷風 | | | | | | | | | | | | | | 1 | 2 | |
| | バンコマイシン耐性腸球菌感染症 | | | | | | | | | | | | | | | | |
| 百日咳(※1) | | | | 2 (県北1、県中1) | 76 | 22 | 24 | 21 | 5 | 3 | | | | 1 | 16 | 141 | |
| 風しん | | | | | 9 | 3 | | | | 1 | | | 4 | 1 | | 9 | |
| 麻しん | | | | | 2 | 1 | | 1 | | | | | | | | 10 | |
| 薬剤耐性アシネトバクター感染症 | | | | | | | | | | | | | | | | | |
| 疑似症 | 法第14条第1項に規定する厚生労働省令で定める疑似症 | | | | | | | | | | | | | | | | |

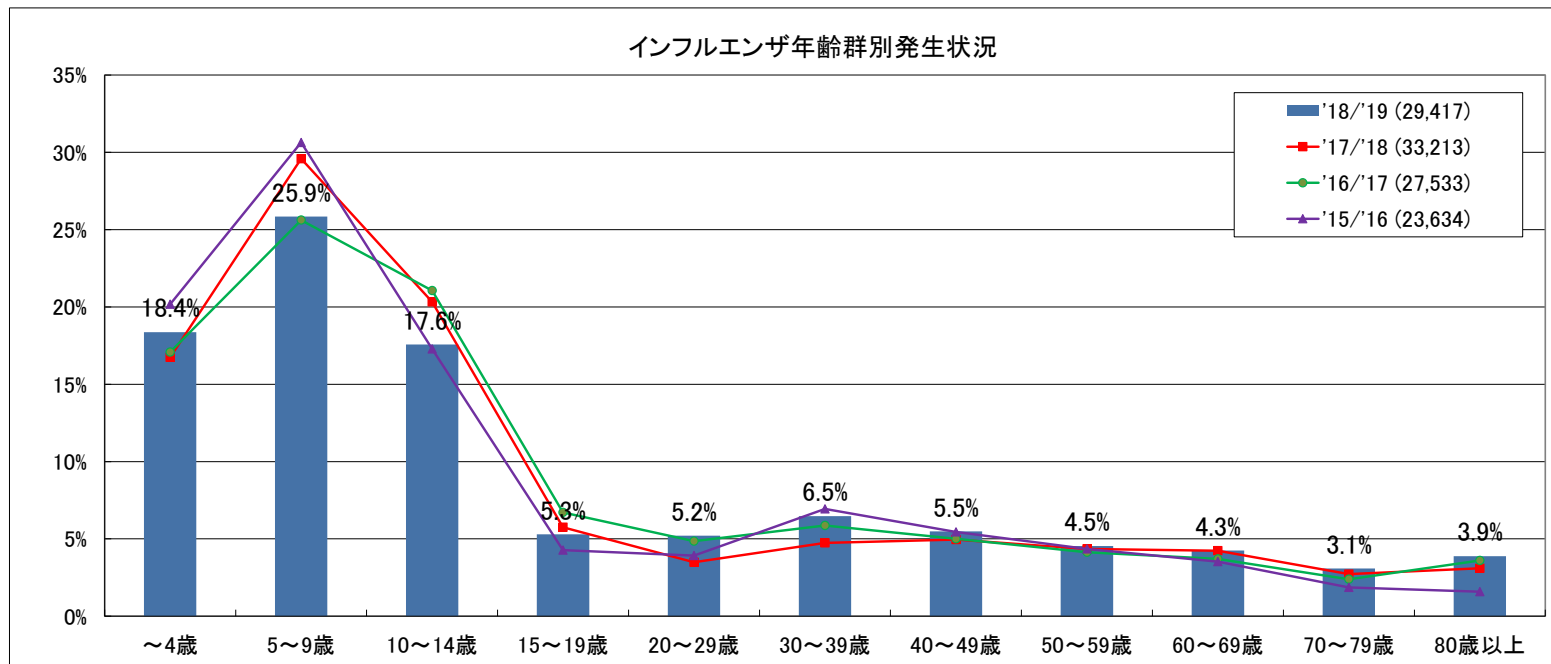
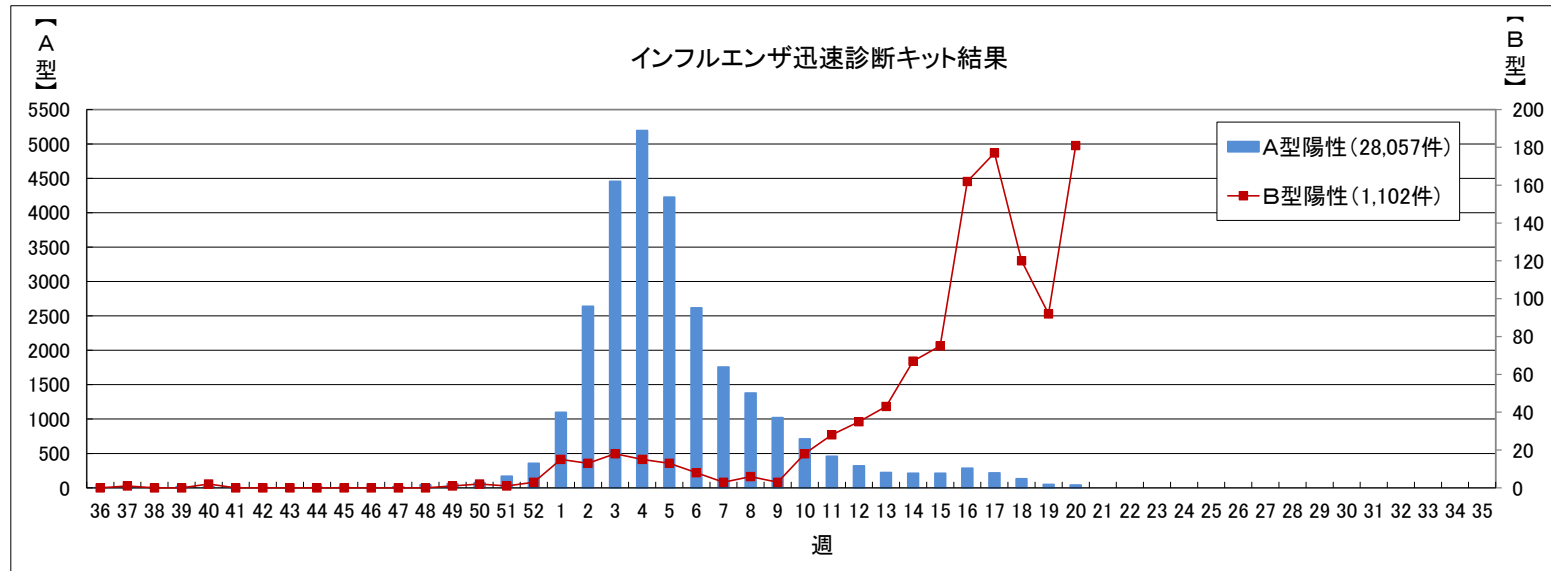
(※1)平成30年1月1日から調査開始
 (※2)平成30年5月1日から調査開始
 (※3)ウエストナイル脳炎、西部ウマ脳炎、ダニ媒介脳炎、東部ウマ脳炎、日本脳炎、ベネズエラウマ脳炎及びリフトバレー熱を除く

隣接県の全数把握疾患

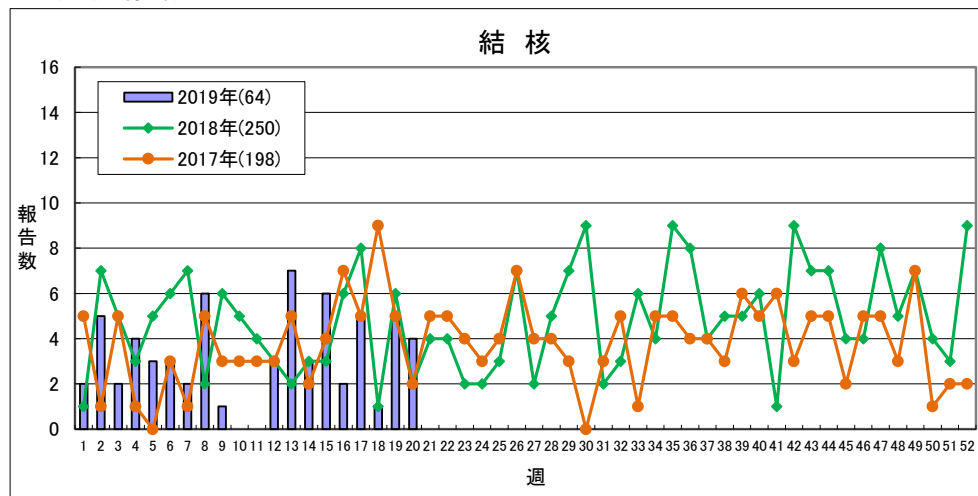
| 分類 | 疾患名 | 宮城県 | | | | 山形県 | | | | 茨城県 | | | | 栃木県 | | | | 新潟県 | | | | 福島県 | | | | 全国 | | | | | | |
|-----------------|--------------------|-----|-----|-----|-----|-----|-----|-----|----|-----|-----|-----|----|-----|-----|-----|----|-----|-----|-----|----|-----|-----|-----|-----|-----|-----|------|------|-----|-----|------|
| | | 17週 | 18週 | 19週 | 累計 | 17週 | 18週 | 19週 | 累計 | 17週 | 18週 | 19週 | 累計 | 17週 | 18週 | 19週 | 累計 | 17週 | 18週 | 19週 | 累計 | 17週 | 18週 | 19週 | 累計 | 17週 | 18週 | 19週 | 累計 | | | |
| 二類 | 結核 | 8 | | 1 | 132 | | | | 3 | 48 | | | 10 | 3 | 5 | 185 | 2 | 2 | 6 | 97 | 11 | 2 | 7 | 115 | 5 | 1 | 5 | 60 | 317 | 86 | 282 | 7149 |
| 三類 | コレラ | | | | | | | | | | | | | | | | | | | | | | | | | | 1 | | | | 2 | |
| | 細菌性赤痢 | | | | | | | | | | | | | | | 1 | | | | | | | | | | | | | | 1 | 31 | |
| | 腸管出血性大腸菌感染症 | | | | 6 | | | | 5 | 1 | | | 6 | | | 1 | | 2 | 1 | | | | | | 6 | 18 | 12 | 24 | | 377 | | |
| | 腸チフス | | | | | | | | | | | 1 | | | | | | | | | | | | | | | 1 | 2 | | 13 | | |
| | パラチフス | | | | | | | | | | | | | | | | | | | | | | | | | | 1 | 1 | | 10 | | |
| 四類 | E型肝炎 | 1 | | | 5 | | | | 5 | 1 | | 8 | 1 | | | 2 | | | | | | | | 8 | 1 | 1 | 12 | 3 | 7 | 176 | | |
| | A型肝炎 | | | | 4 | | | | | | 1 | 2 | | | | 1 | | | 1 | | | | | 8 | | 7 | 8 | 5 | 5 | 166 | | |
| | エキノкокクス症 | | | | 1 | | | | | | | | | | | | | | | | | | | | | | | | | 4 | | |
| | オウム病 | | | | | | | | | | | 1 | | | | 1 | | | | | | | | | | | | | | 10 | | |
| | 回帰熱 | | | | | | | | | | | | | | | | | | | | | | | | | | | | | | | |
| | Q熱 | | | | | | | | | | | | | | | | | | | | | | | | | | | | | | | |
| | コクシジオイデス症 | | | | | | | | | | | | | | | | | | | | | | | | | | | | | | 1 | |
| | 重症熱性血小板減少症候群 | | | | | | | | | | | | | | | | | | | | | | | | | | 3 | 1 | 3 | | 18 | |
| | ダニ媒介脳炎 | | | | | | | | | | | | | | | | | | | | | | | | | | | | | | | |
| | テングニア熱 | | | | | | | | | | | | | | | | | | | | | | | | | | | | | | | 2 |
| | つつが虫病 | | | | | | | | 1 | | | 4 | | | | | | | | | | | | | 1 | | 4 | 1 | | 48 | | |
| | デング熱 | | | | | | | | | 1 | | 1 | 3 | | | | | | | | | | | | | | | 3 | 3 | 7 | 108 | |
| | 日本紅斑熱 | | | | | | | | | | | | 1 | | | | | | | | | | | | | | | 1 | 2 | 5 | 22 | |
| | ブルセラ症 | | | | | | | | | | | | | | | | | | | | | | | | | | | | | | | 1 |
| | ボツリヌス症 | | | | | | | | | | | | | | | | | | | | | | | | | | | | | | | 1 |
| | マラリア | | | | | | | | | | | 1 | | | | | | | | | | | | | | | | | | | 1 | 13 |
| | ライム病 | | | | | | | | | | | | | | | | | | | | | | | | | | | | | | | |
| | 類鼻疽 | | | | | | | | | | | | | | | | | | | | | | | | | | | | | | | |
| | レジオネラ症 | 1 | | 1 | 12 | | 1 | 4 | 2 | 1 | 4 | 13 | 1 | | | 5 | 1 | 1 | | 11 | | | | 1 | 4 | 21 | 21 | 36 | | 480 | | |
| レプトスピラ症 | | | | | | | | | | | | | | | | | | | | | | | | | | | | 1 | | 3 | | |
| 五類 | アメーバ赤痢 | | | | 4 | | | | 1 | | 2 | | 2 | 7 | | 3 | 1 | | | | | | 5 | 10 | 2 | 9 | | 310 | | | | |
| | ウイルス性肝炎(A・E型を除く) | | | 1 | 6 | | | | | | | | | 1 | | 1 | 4 | | | | | | | | | 1 | 3 | 4 | 107 | | | |
| | カルバペネム耐性腸内細菌科細菌感染症 | | | | 5 | | | | 5 | 1 | 1 | 16 | 1 | | 1 | 10 | 1 | | 1 | 10 | 1 | | 3 | 27 | 15 | 11 | 18 | | 646 | | | |
| | 急性弛緩性麻痺(※2) | | | | | | | | | | 1 | | 2 | | | 1 | 1 | 1 | | | | | 5 | | | | 2 | 20 | | | | |
| | 急性脳炎(※3) | | | | 3 | | | | 1 | | 15 | | | | | 1 | 5 | | | | | | 1 | 7 | 8 | 7 | | 399 | | | | |
| | クリプトスポリジウム症 | | | | | | | | | | | | | | | | | | | | | | | | | | | | | 6 | | |
| | クロイツフェルト・ヤコブ病 | | | | | | | | | | | | | | | | 1 | | 2 | | | | 1 | 2 | 1 | 2 | | 54 | | | | |
| | 劇症型溶血性レンサ球菌感染症 | | | 1 | 13 | | 2 | 2 | 3 | | 8 | | | 4 | | | 5 | | | | | | 2 | 9 | 8 | 7 | | 335 | | | | |
| | 後天性免疫不全症候群 | | | | 5 | | | | 3 | | 2 | | 1 | 1 | | 1 | | | | | | | 1 | 7 | 5 | 8 | | 396 | | | | |
| | ジアルジア症 | | | | | | | | | | | | | | | | | | | | | | | | | 1 | | | | 13 | | |
| | 侵襲性インフルエンザ菌感染症 | | | | 3 | | 1 | 2 | 1 | | 2 | | | | 1 | | 5 | | | | | | 1 | 5 | 5 | 15 | | 235 | | | | |
| | 侵襲性髄膜炎菌感染症 | | | | | | | | | | | | | | | | | | | | | | | | | 2 | | | 20 | | | |
| | 侵襲性肺炎球菌感染症 | 2 | | 1 | 26 | 2 | | | 12 | | 2 | 2 | 27 | | | 3 | 18 | 3 | | 2 | 26 | 2 | 2 | 2 | 14 | 54 | 49 | 79 | 1460 | | | |
| | 水痘(入院例に限る。) | | | | 4 | | | | | | | 2 | | | | 1 | | | | | | | 1 | | 1 | 9 | 3 | 6 | 155 | | | |
| | 先天性風しん症候群 | | | | | | | | | | | | | | | | | | | | | | | | | | 1 | | | 2 | | |
| | 梅毒 | | | 2 | 33 | | | | 9 | 1 | | 33 | 2 | 2 | 20 | 2 | 1 | | | 18 | | | | 28 | 72 | 13 | 60 | | 2175 | | | |
| | 播種性クリプトコックス症 | | | | | | | | | | | 1 | | 1 | 1 | 1 | | | | | | | | | | | 1 | | 1 | 49 | | |
| | 破傷風 | | | | | | | | | | | | | | 1 | 1 | | | | | | | | | | | 1 | 1 | 4 | 28 | | |
| | バンコマイシン耐性腸球菌感染症 | | | | | | | | | | | | | | | | | | | | | | | | | | 1 | | | 28 | | |
| | 百日咳(※1) | 1 | 1 | 1 | 43 | 6 | | | 86 | 3 | 4 | 111 | | | 20 | 5 | | 6 | | 69 | | | | 74 | 212 | 49 | 164 | | 5597 | | | |
| 風しん | | | | 1 | | | | 1 | | 1 | 11 | | | 7 | | 1 | | | | | | | 9 | 34 | 33 | 45 | | 1486 | | | | |
| 麻しん | | | 1 | 1 | | | | | | 1 | 11 | | | 2 | | 2 | | | | | | | 2 | 21 | 11 | 18 | | 486 | | | | |
| 薬剤耐性アシネトバクター感染症 | | | | | | | | | | | | | | | | | | | | | | | | | | | | | | 13 | | |

(※1) 平成30年1月1日から調査開始
 (※2) 平成30年5月1日から調査開始
 (※3) ウエストナイル脳炎、西部ウマ脳炎、ダニ媒介脳炎、東部ウマ脳炎、日本脳炎、ベネズエラウマ脳炎及びリフトバレー熱を除く

◎インフルエンザ情報



◎結核情報



| | 2019年 | | | | | 2018年 |
|------|-------|------|------|------|----|-------|
| | 第17週 | 第18週 | 第19週 | 第20週 | 累計 | 合計 |
| 福島市 | 1 | 0 | 0 | 1 | 15 | 34 |
| 県北 | 2 | 1 | 2 | 0 | 10 | 33 |
| 郡山市 | 2 | 0 | 1 | 3 | 14 | 53 |
| 県中 | 0 | 0 | 0 | 0 | 1 | 7 |
| 県南 | 0 | 0 | 0 | 0 | 0 | 21 |
| 会津 | 0 | 0 | 0 | 0 | 11 | 38 |
| 南会津 | 0 | 0 | 0 | 0 | 0 | 0 |
| 相双 | 0 | 0 | 1 | 0 | 2 | 9 |
| いわき市 | 0 | 0 | 1 | 0 | 11 | 55 |
| 合計 | 5 | 1 | 5 | 4 | 64 | 250 |

「定点あたり」の算出方法

$$\text{定点あたり} = \frac{\text{報告数}}{\text{定点数}}$$

※2019年第16週分までの定点数

定点数

| | インフルエンザ定点 | 小児科定点 | 眼科定点 | 基幹定点 |
|------|-----------|-------|------|------|
| 福島市 | 12 | 7 | 2 | 1 |
| 県北 | 9 | 5 | 2 | 0 |
| 郡山市 | 13 | 8 | 2 | 1 |
| 県中 | 10 | 6 | 1 | 0 |
| 県南 | 7 | 4 | 1 | 1 |
| 会津 | 10 | 6 | 2 | 1 |
| 南会津 | 3 | 2 | 0 | 1 |
| 相双 | 6 | 4 | 1 | 1 |
| いわき市 | 13 | 8 | 2 | 1 |
| 計 | 83 | 50 | 13 | 7 |

「定点あたり」の算出方法

$$\text{定点あたり} = \frac{\text{報告数}}{\text{定点数}}$$

※2019年第17週より、会津保健所管内の1医療機関が休診のため、会津のインフルエンザ定点数及び小児科定点数を下記のとおりに減じております。

定点数

| | インフルエンザ定点 | 小児科定点 | 眼科定点 | 基幹定点 |
|------|-----------|-------|------|------|
| 福島市 | 12 | 7 | 2 | 1 |
| 県北 | 9 | 5 | 2 | 0 |
| 郡山市 | 13 | 8 | 2 | 1 |
| 県中 | 10 | 6 | 1 | 0 |
| 県南 | 7 | 4 | 1 | 1 |
| 会津 | 9 | 5 | 2 | 1 |
| 南会津 | 3 | 2 | 0 | 1 |
| 相双 | 6 | 4 | 1 | 1 |
| いわき市 | 13 | 8 | 2 | 1 |
| 計 | 82 | 49 | 13 | 7 |

感染症週報 2019年第20号

2019年5月22日 発行

発行 福島県感染症情報センター(福島県衛生研究所)
〒960-8560 福島市方木田字水戸内16番6号
URL : <http://www.pref.fukushima.lg.jp/sec/21910a/>
E-mail : eiseikenkyuu@pref.fukushima.lg.jp

本週報は、感染症法に基づくものであり、県内の定点医療機関、保健福祉事務所、中核市保健所の御協力を得て分析・提供するものです。