


福島県 感染症情報

検索 

2019年5月10日発行

## 《目次》

・ 感染症患者発生状況	1
・ 保健所管内別流行状況	2
・ 推移・流行状況	3
・ 定点把握疾患(過去の動き)・保健所別流行状況	3～12
・ 県内・隣接県の五類感染症(定点把握)の動き	13
・ 県内・隣接県の全数把握疾患および県内の疑似症	14～15
・ インフルエンザ情報	16
・ 結核情報	17

## 【つつが虫病について】

春から初夏にかけて、つつが虫病の多発時期となります。つつが虫病は、リケッチアを保有するツツガムシ(ダニの一種)に刺咬され感染します。屋外作業後には、入浴・着替えをし、ツツガムシの刺咬を防ぎましょう。また、屋外作業後に、発熱、リンパ節の腫れ、発疹がみられた場合には、早急に医療機関を受診してください。

## 【ロタウイルスによる感染性胃腸炎について】

例年、3月から5月にかけて乳幼児を中心にロタウイルスによる感染性胃腸炎の患者が多くみられます。感染すると、2～4日の潜伏期間の後、下痢や嘔吐が繰り返し起こります。合併症として、けいれん、肝機能異常、脳症などが起こる場合があります。オムツの適切な処理や手洗いの徹底などの予防対策に努めましょう。

## 感染症患者発生状況【第18週(4月29日～5月5日)】

### 〈定点把握疾患〉


- ・ インフルエンザは、福島市、県北、郡山市、県中、県南、会津、相双、いわき市で小流行が続いており、また、南会津で小流行が見られます。
- ・ 咽頭結膜熱は、福島市、県北で小流行が続いています。
- ・ A群溶血性レンサ球菌咽頭炎は、福島市、県北、郡山市、県中、県南、いわき市で小流行が続いています。
- ・ 水痘は、県南で流行が見られます。
- ・ 手足口病は、いわき市で流行が続いています。
- ・ 伝染性紅斑は、いわき市で流行、県北で小流行が続いています。
- ・ 流行性角結膜炎は、県南で流行が続いています。
- ・ インフルエンザ(入院)(1名)は、福島市保健所管内の基幹定点医療機関から報告がありました。
- ・ 感染性胃腸炎(病原体がロタウイルスであるものに限る。)(9名)は、郡山市(3名)、県南(2名)、会津(4名)の各保健所管内の基幹定点医療機関から報告がありました。
- ・ RSウイルス感染症は、会津、いわき市で小流行が続いており、また、県北、相双で小流行が見られます。

### 〈全数把握疾患〉

- ・ 結核(1名;80歳代;男性)は、県北保健所管内の医療機関から報告がありました。
- ・ 侵襲性肺炎球菌感染症(2名)は、郡山市(1名;幼児;女児)、会津(1名;10歳代;女性)の各保健所管内の医療機関から報告がありました。

保健所管内別流行状況【第16週～第18週】

◎ インフルエンザ



◎ 感染性胃腸炎



◎ 伝染性紅斑



第16週 (4月15日～4月21日)

第17週 (4月22日～4月28日)

第18週 (4月29日～5月5日)

## 疾患別推移、流行状況(定点把握)【第16週～第18週】

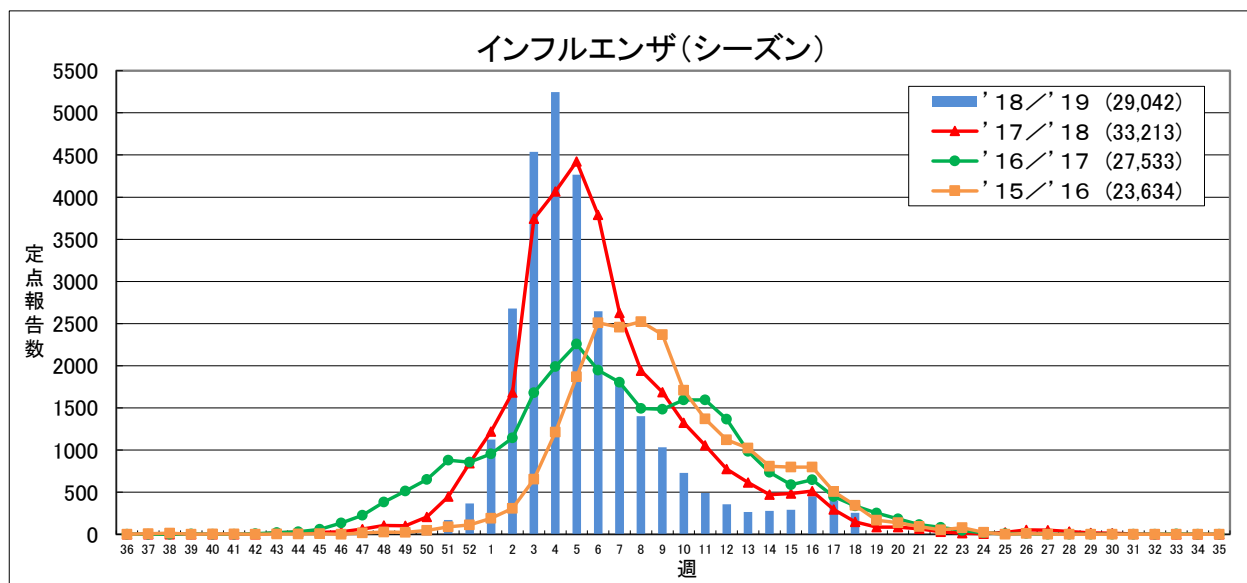
疾患名	推移・流行状況			疾患名	推移・流行状況		
	第16週	第17週	第18週		第16週	第17週	第18週
インフルエンザ	↑ ★	↓ ★	↓ ★	流行性耳下腺炎			
咽頭結膜熱	↓ ★	↑ ★	↓ ★	急性出血性結膜炎			
A群溶血性レンサ球菌咽頭炎	→ ★	↑ ★	↓ ★	流行性角結膜炎			
感染性胃腸炎	↑ ★	↓ ★	↓	細菌性髄膜炎			
水痘				無菌性髄膜炎			
手足口病				マイコプラズマ肺炎			
伝染性紅斑	↑ ★	↓ ★	↓	クラミジア肺炎			
ヘルパンギーナ				RSウイルス感染症	↑ ★★★	↓ ★	↓ ★

( → : 増減なし、 ↑ : 増加、 ↓ : 減少 )

( 小さい ← ★ ★★ → 大きい )

### 定点把握疾患(過去の動き)・保健所別流行状況

#### 【第18週(4月29日～5月5日)】

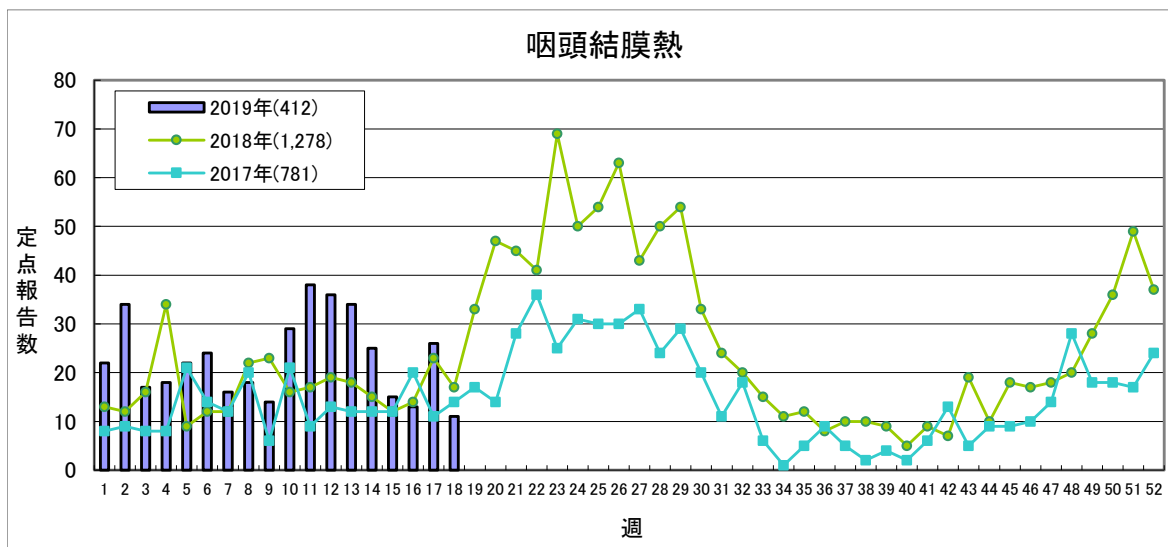


定点あたり 1.0未満 1.0～ 10.0～ 30.0～

	'18/'19					'17/'18合計
	第15週	第16週	第17週	第18週	累計	
福島市	86	134	111	60	3,042	332
県北	42	74	52	43	3,582	6,334
郡山市	32	41	37	22	4,186	4,982
県中	20	31	63	15	3,220	4,206
県南	25	65	25	16	2,608	3,580
会津	50	68	69	42	5,236	5,718
南会津	0	1	4	11	463	512
相双	4	21	27	16	1,924	1,595
いわき市	31	17	14	31	4,781	5,954
合計	290	452	402	256	29,042	33,213

(\*) インフルエンザ定点医療機関(82)からの報告数です

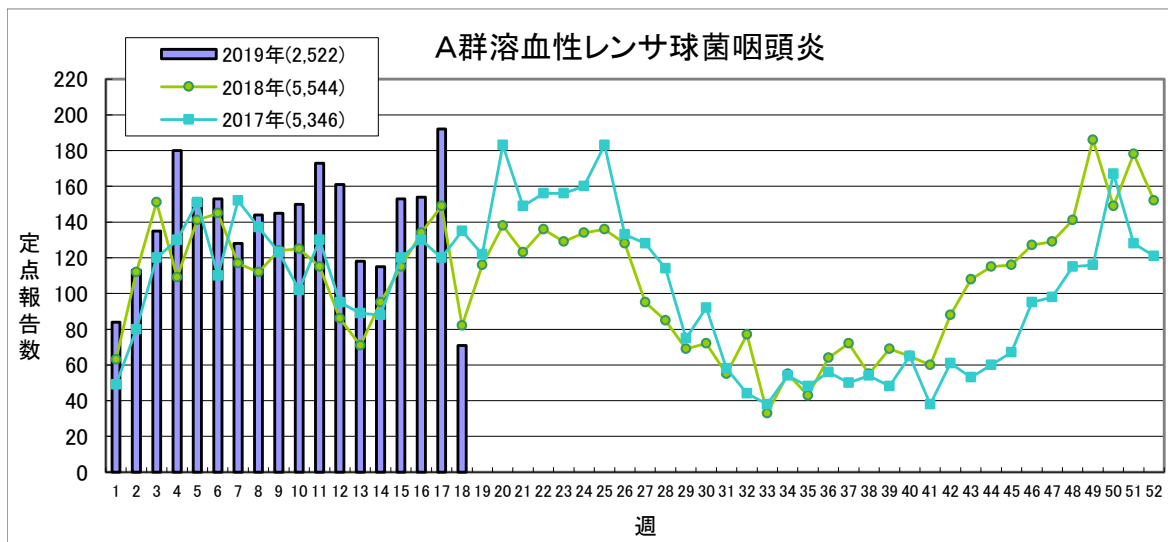
## 【第18週(4月29日～5月5日)】



定点あたり **0.2未満** **0.2～** **1.0～** **3.0～**

	2019年					2018年
	第15週	第16週	第17週	第18週	累計	合計
福島市	6	2	13	3	98	79
県北	6	3	4	1	110	160
郡山市	1	4	8	1	87	178
県中	1	0	0	1	41	76
県南	0	0	0	2	12	119
会津	0	2	0	2	26	173
南会津	0	0	0	1	8	12
相双	0	0	0	0	1	52
いわき市	1	2	1	0	29	429
合計	15	13	26	11	412	1,278

(\*)小児科定点医療機関(49)からの報告数です

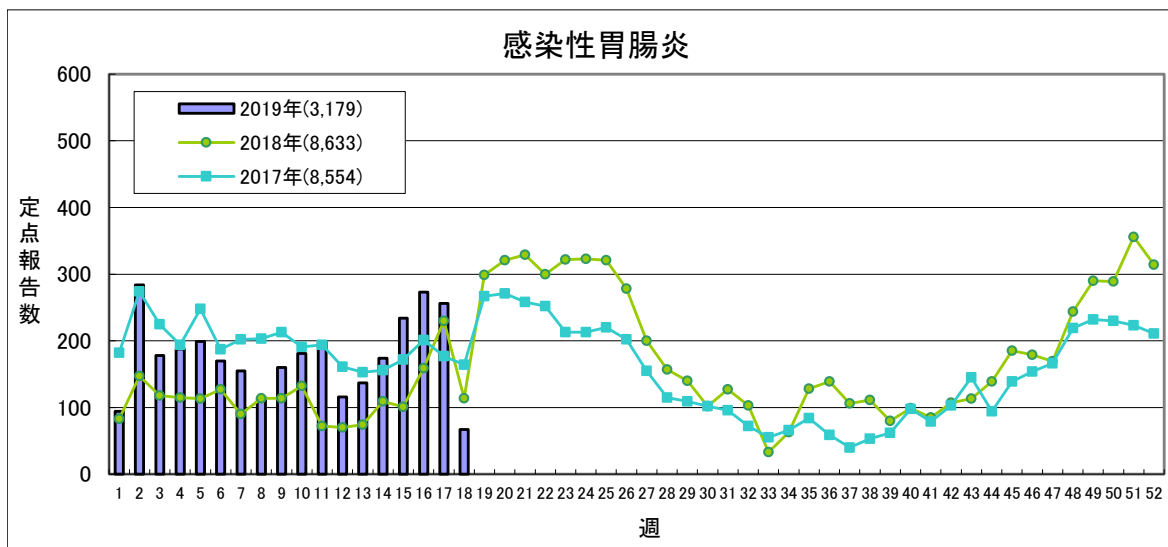


定点あたり **0.5未満** **0.5～** **4.0～** **8.0～**

	2019年					2018年
	第15週	第16週	第17週	第18週	累計	合計
福島市	13	15	17	9	297	440
県北	14	12	29	5	345	1,024
郡山市	30	50	42	29	589	949
県中	31	13	38	9	245	374
県南	5	11	9	9	121	334
会津	19	14	15	2	202	547
南会津	1	0	0	0	21	21
相双	14	9	15	1	208	780
いわき市	26	30	27	7	494	1,075
合計	153	154	192	71	2,522	5,544

(\*)小児科定点医療機関(49)からの報告数です

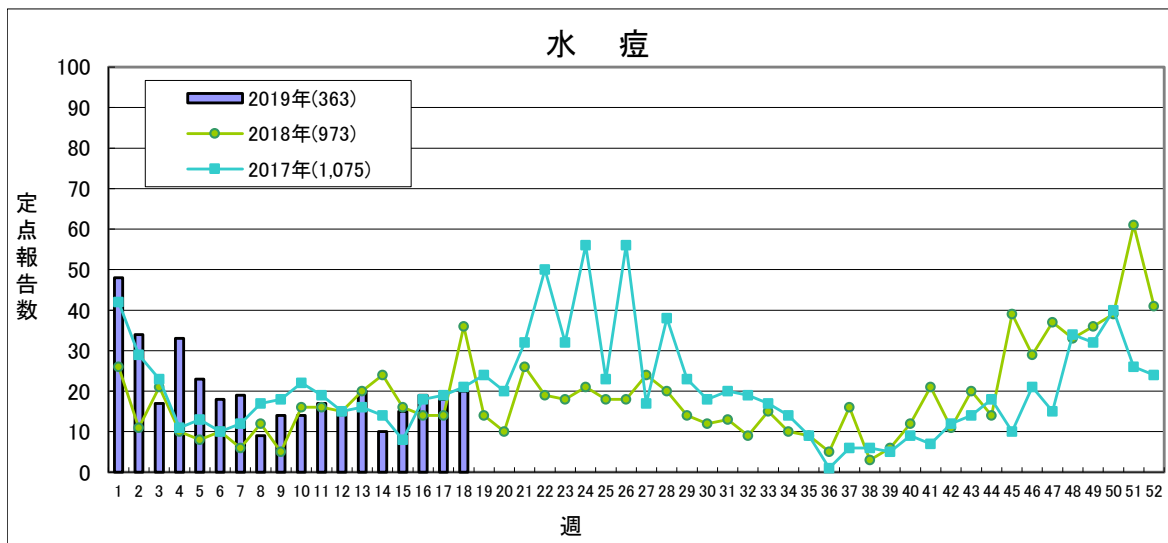
## 【第18週(4月29日～5月5日)】



定点あたり **5.1未満** **5.1～** **12.0～** **20.0～**

	2019年					2018年
	第15週	第16週	第17週	第18週	累計	合計
福島市	15	18	32	25	351	815
県北	17	31	53	7	398	1,206
郡山市	12	20	22	7	283	1,000
県中	119	83	73	2	788	2,209
県南	25	37	16	11	337	762
会津	31	41	18	7	407	1,028
南会津	0	0	0	0	8	11
相双	7	17	22	0	354	454
いわき市	8	26	20	8	253	1,148
合計	234	273	256	67	3,179	8,633

(\*)小児科定点医療機関(49)からの報告数です

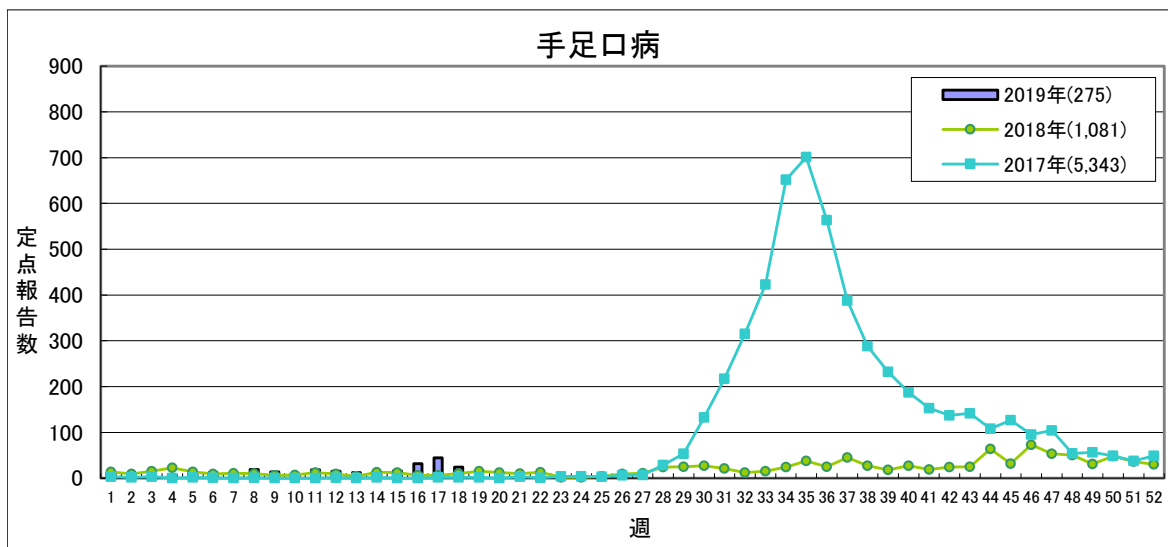


定点あたり **1.0未満** **1.0～** **2.0～**

	2019年					2018年
	第15週	第16週	第17週	第18週	累計	合計
福島市	5	1	4	3	53	71
県北	2	6	6	1	32	99
郡山市	3	3	1	4	84	181
県中	1	5	0	0	43	142
県南	1	3	2	6	31	89
会津	1	0	1	0	30	133
南会津	0	0	0	1	1	5
相双	0	0	0	0	43	58
いわき市	2	1	4	5	46	195
合計	15	19	18	20	363	973

(\*)小児科定点医療機関(49)からの報告数です  
平成30年36週より流行状況判断基準が変更となりました

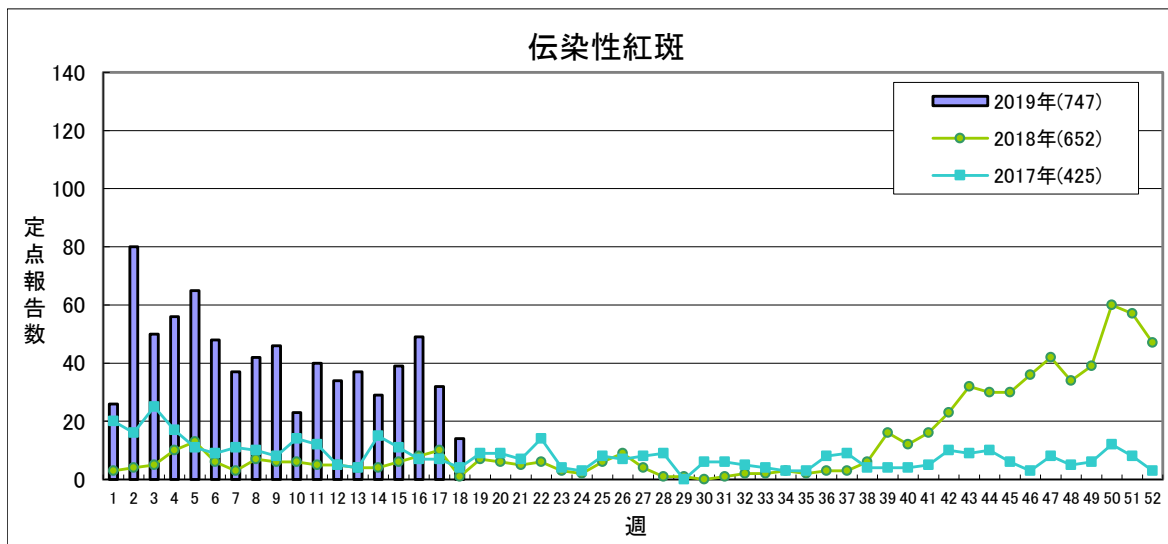
## 【第18週(4月29日～5月5日)】



定点あたり **1.0未満** **1.0～** **2.0～** **5.0～**

	2019年					2018年
	第15週	第16週	第17週	第18週	累計	合計
福島市	2	9	5	2	40	146
県北	0	0	0	0	17	105
郡山市	0	0	0	0	11	197
県中	0	0	0	0	3	149
県南	0	0	0	1	3	75
会津	5	2	2	0	48	158
南会津	0	0	0	0	0	10
相双	0	0	1	0	3	110
いわき市	9	21	36	21	150	131
合計	16	32	44	24	275	1,081

(\*)小児科定点医療機関(49)からの報告数です

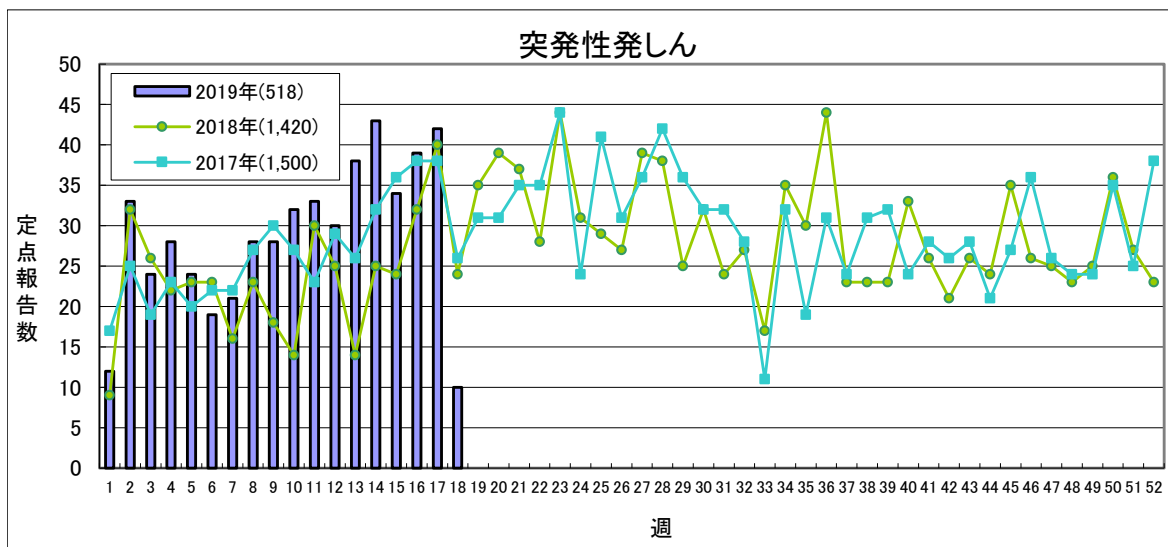


定点あたり **0.5未満** **0.5～** **1.0～** **2.0～**

	2019年					2018年
	第15週	第16週	第17週	第18週	累計	合計
福島市	0	3	3	2	90	104
県北	5	9	4	3	78	42
郡山市	4	2	0	0	58	37
県中	3	5	2	0	68	43
県南	5	2	0	1	126	209
会津	13	17	15	0	175	125
南会津	0	0	0	0	0	0
相双	3	0	1	0	32	31
いわき市	6	11	7	8	120	61
合計	39	49	32	14	747	652

(\*)小児科定点医療機関(49)からの報告数です

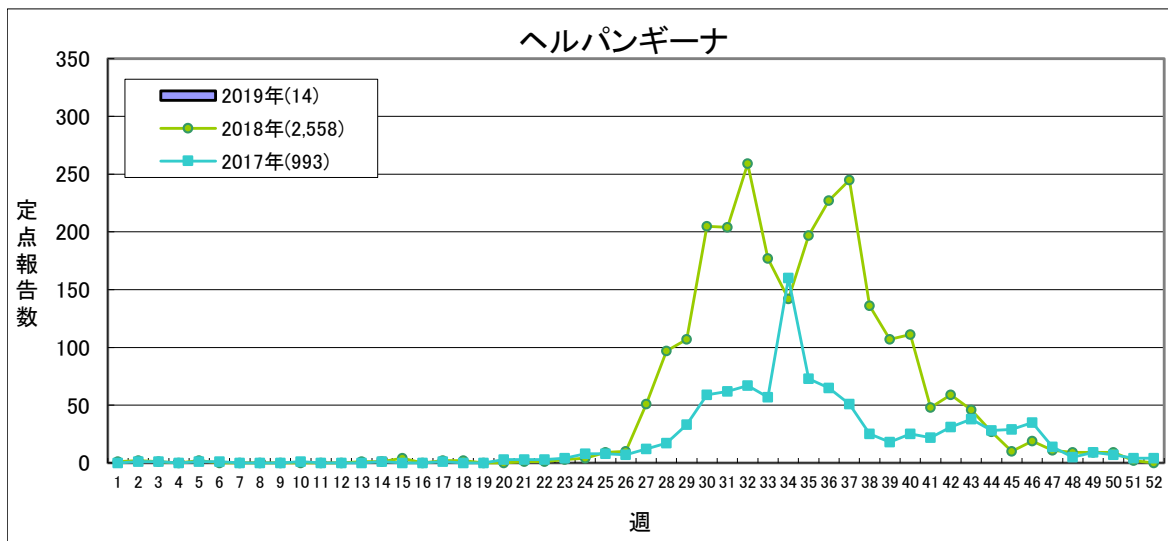
## 【第18週(4月29日～5月5日)】



流行状況の表記はありません

	2019年					2018年
	第15週	第16週	第17週	第18週	累計	合計
福島市	3	4	7	4	77	157
県北	5	5	4	3	72	199
郡山市	8	5	7	1	69	198
県中	5	8	8	0	78	213
県南	2	2	2	1	16	64
会津	1	3	1	0	33	106
南会津	0	0	0	0	1	1
相双	5	8	9	0	108	311
いわき市	5	4	4	1	64	171
合計	34	39	42	10	518	1,420

(\*)小児科定点医療機関(49)からの報告数です



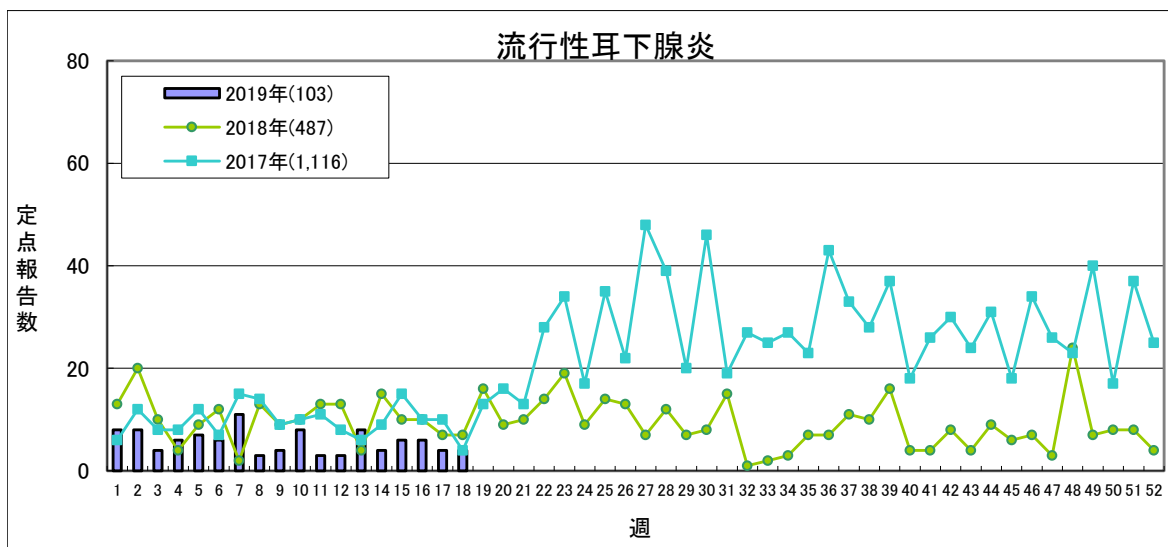
定点あたり **0.5未満** **0.5～** **2.0～** **6.0～**

	2019年					2018年
	第15週	第16週	第17週	第18週	累計	合計
福島市	0	0	0	0	5	333
県北	0	0	0	0	1	288
郡山市	1	0	0	0	1	341
県中	0	0	0	0	0	131
県南	0	0	0	0	0	146
会津	0	0	0	0	1	283
南会津	0	0	0	0	0	16
相双	0	0	0	0	5	489
いわき市	0	1	0	0	1	531
合計	1	1	0	0	14	2,558

(\*)小児科定点医療機関(49)からの報告数です



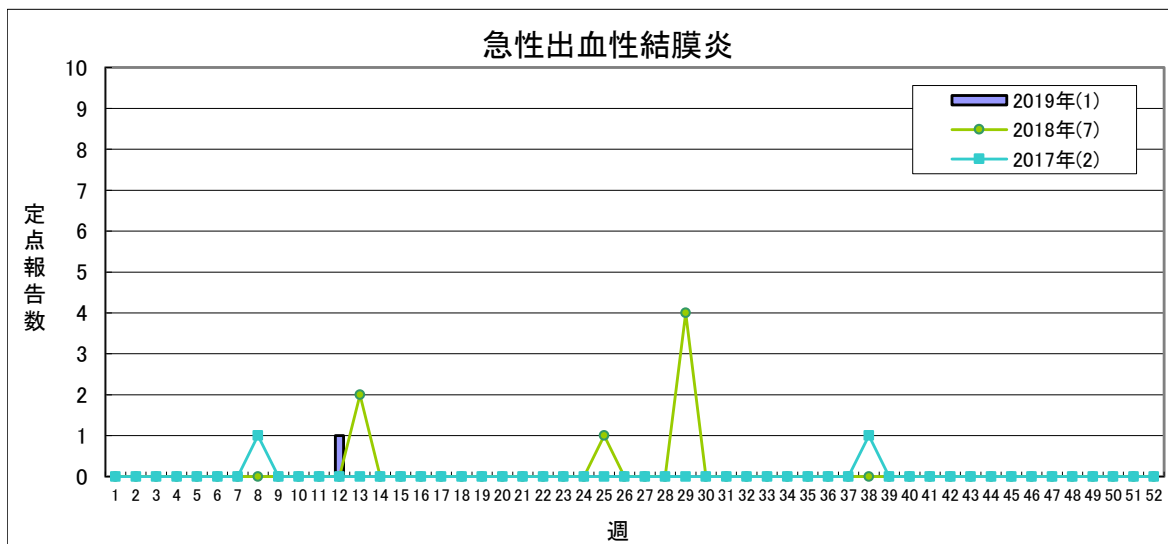
## 【第18週(4月29日～5月5日)】



定点あたり **0.5未満** **0.5～** **3.0～** **6.0～**

	2019年					2018年
	第15週	第16週	第17週	第18週	累計	合計
福島市	0	1	0	1	3	18
県北	0	0	0	0	0	33
郡山市	2	1	0	1	19	71
県中	1	1	1	0	41	91
県南	1	1	0	1	14	95
会津	0	1	0	0	2	20
南会津	0	0	0	0	0	0
相双	1	1	0	0	11	106
いわき市	1	0	3	1	13	53
合計	6	6	4	4	103	487

(\*)小児科定点医療機関(49)からの報告数です



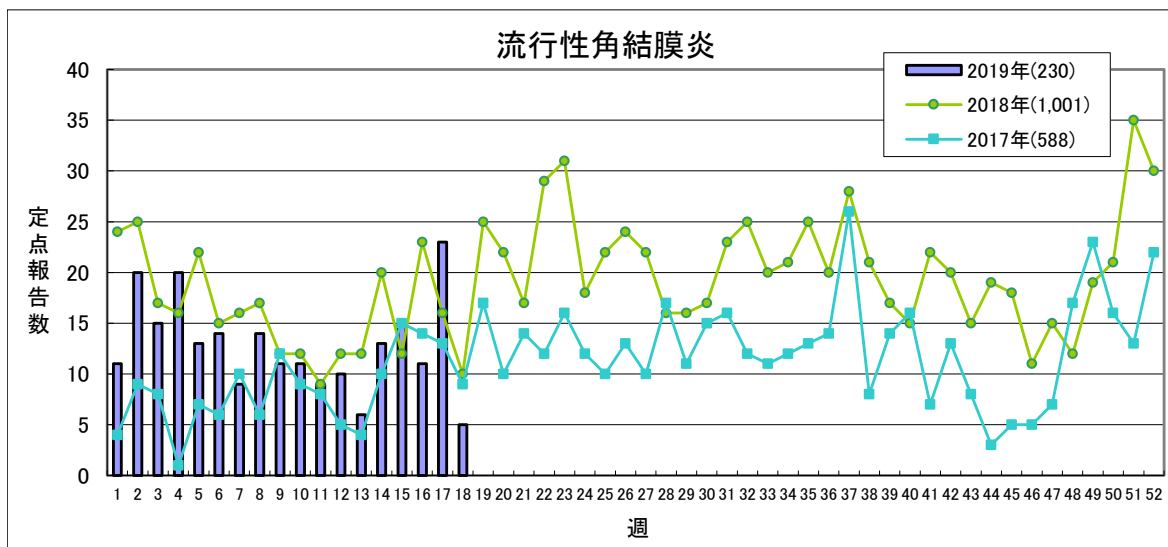
定点あたり **1.0未満** **1.0～**

	2019年					2018年
	第15週	第16週	第17週	第18週	累計	合計
福島市	0	0	0	0	0	4
県北	0	0	0	0	0	2
郡山市	0	0	0	0	0	0
県中	0	0	0	0	0	0
県南	0	0	0	0	1	1
会津	0	0	0	0	0	0
南会津	-	-	-	-	-	-
相双	0	0	0	0	0	0
いわき市	0	0	0	0	0	0
合計	0	0	0	0	1	7

(\*)眼科定点医療機関(13)からの報告数です



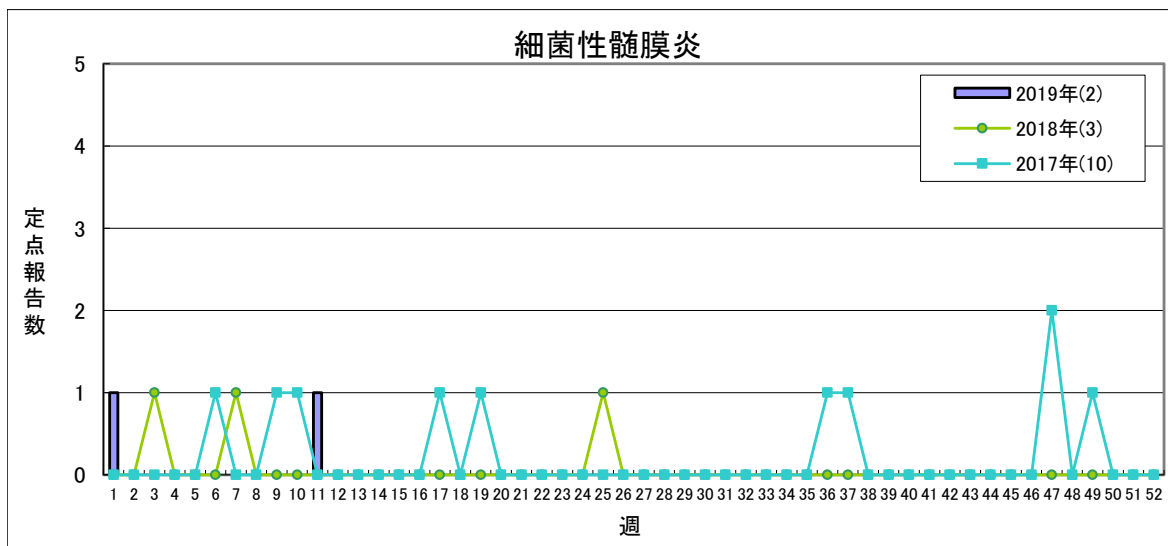
## 【第18週(4月29日～5月5日)】



定点あたり **2.0未満** **2.0～** **4.0～** **8.0～**

	2019年					2018年
	第15週	第16週	第17週	第18週	累計	合計
福島市	1	1	0	0	32	46
県北	2	1	7	0	29	59
郡山市	0	0	0	0	6	43
県中	1	0	0	0	6	20
県南	4	4	6	4	50	222
会津	6	5	5	0	94	566
南会津	-	-	-	-	-	-
相双	0	0	4	0	6	6
いわき市	1	0	1	1	7	39
合計	15	11	23	5	230	1,001

(\*)眼科定点医療機関(13)からの報告数です

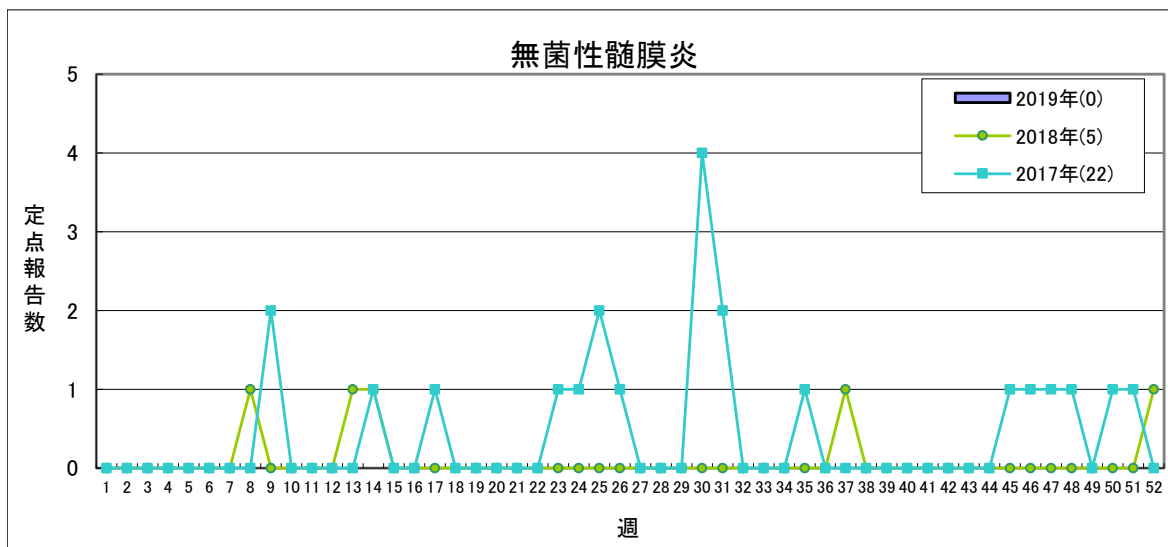


県全体で **1人未満** **1人** **2～4人** **5人以上**

	2019年					2018年
	第15週	第16週	第17週	第18週	累計	合計
福島市	0	0	0	0	1	0
県北	-	-	-	-	-	0
郡山市	0	0	0	0	1	2
県中	-	-	-	-	-	-
県南	0	0	0	0	0	0
会津	0	0	0	0	0	1
南会津	0	0	0	0	0	0
相双	0	0	0	0	0	0
いわき市	0	0	0	0	0	0
合計	0	0	0	0	2	3

(\*)基幹定点医療機関(7)からの報告数です

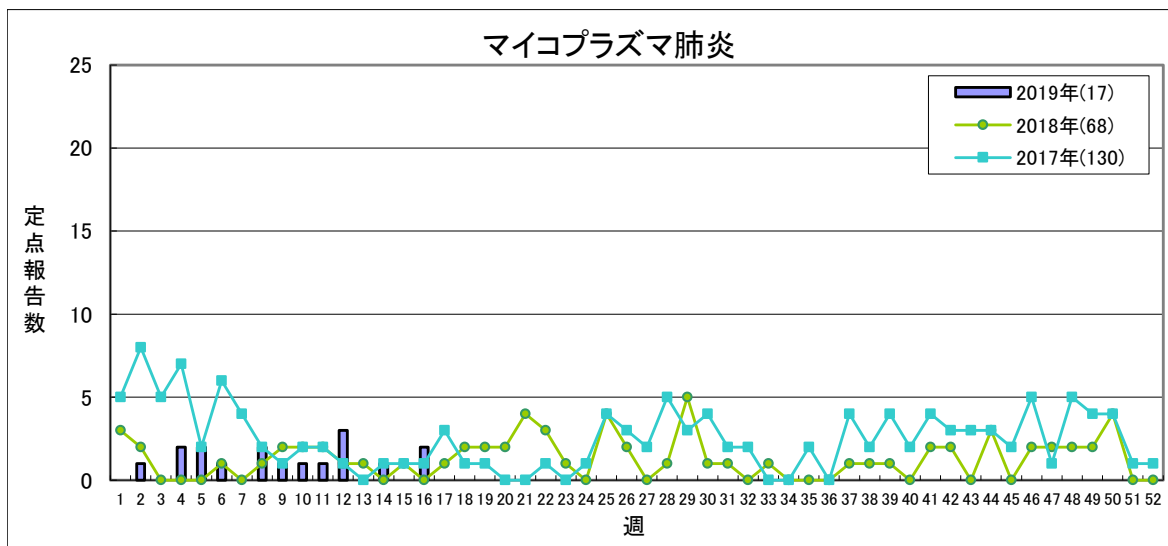
## 【第18週(4月29日～5月5日)】



県全体で **1人以下** **1地域2人** 2地域又は1地域3人以上 **3地域以上**

	2019年					2018年
	第15週	第16週	第17週	第18週	累計	合計
福島市	0	0	0	0	0	0
県北	-	-	-	-	-	0
郡山市	0	0	0	0	0	5
県中	-	-	-	-	-	-
県南	0	0	0	0	0	0
会津	0	0	0	0	0	0
南会津	0	0	0	0	0	0
相双	0	0	0	0	0	0
いわき市	0	0	0	0	0	0
合計	0	0	0	0	0	5

(\*) 基幹定点医療機関(7)からの報告数です

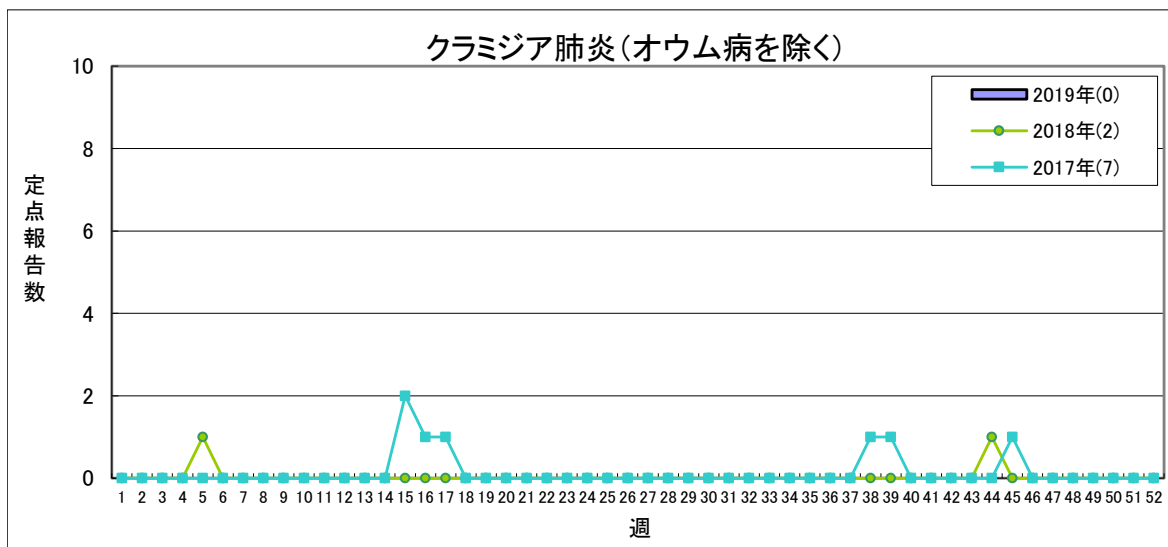


定点あたり **1.5未満** **1.5～** **2.1～** **3.1～**

	2019年					2018年
	第15週	第16週	第17週	第18週	累計	合計
福島市	0	1	0	0	3	4
県北	-	-	-	-	-	0
郡山市	0	0	0	0	0	4
県中	-	-	-	-	-	-
県南	0	0	0	0	5	15
会津	0	0	0	0	1	1
南会津	0	0	0	0	0	0
相双	0	0	0	0	0	1
いわき市	0	1	0	0	8	43
合計	0	2	0	0	17	68

(\*) 基幹定点医療機関(7)からの報告数です

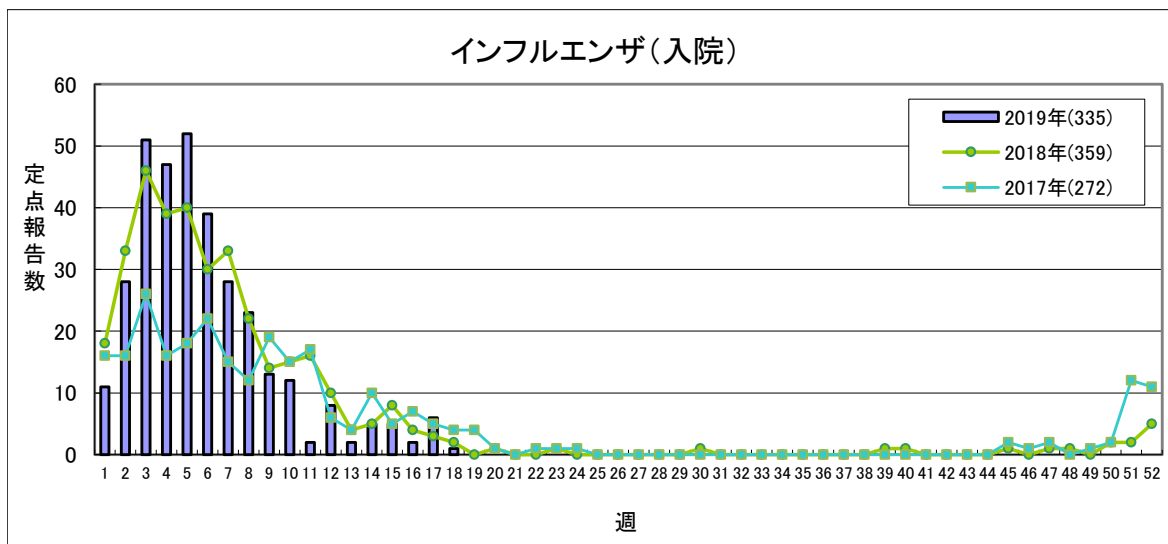
## 【第18週(4月29日～5月5日)】



定点あたり 1.0未満 1.0～ 1.6～ 2.1～

	2019年					2018年
	第15週	第16週	第17週	第18週	累計	合計
福島市	0	0	0	0	0	0
県北	-	-	-	-	-	0
郡山市	0	0	0	0	0	2
県中	-	-	-	-	-	-
県南	0	0	0	0	0	0
会津	0	0	0	0	0	0
南会津	0	0	0	0	0	0
相双	0	0	0	0	0	0
いわき市	0	0	0	0	0	0
合計	0	0	0	0	0	2

(\*) 基幹定点医療機関(7)からの報告数です

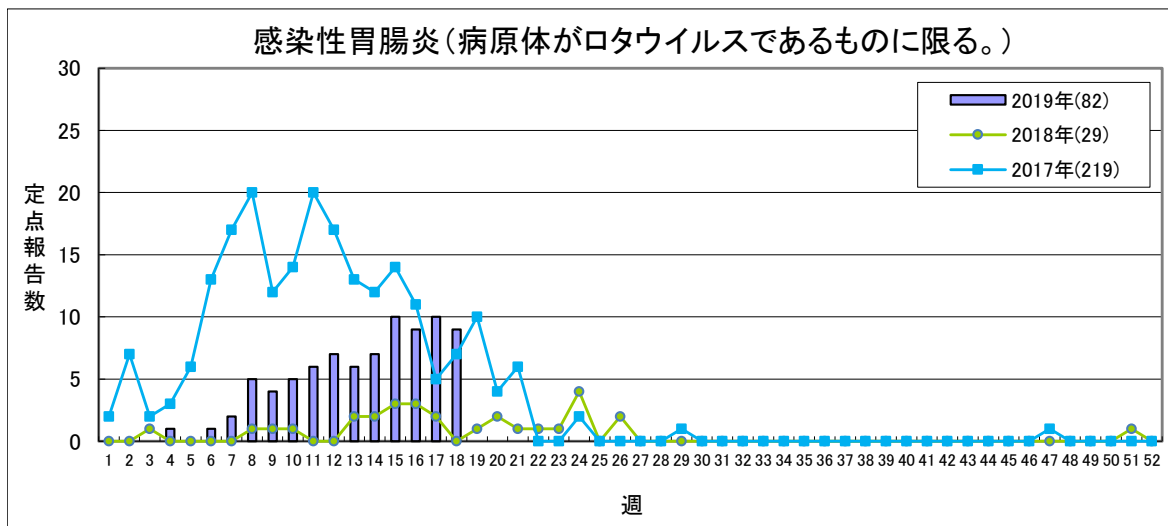


流行状況の表記はありません

	2019年					2018年
	第15週	第16週	第17週	第18週	累計	合計
福島市	1	0	1	1	44	10
県北	-	-	-	-	-	24
郡山市	0	2	0	0	70	83
県中	-	-	-	-	-	-
県南	1	0	2	0	50	67
会津	3	0	1	0	83	92
南会津	0	0	1	0	22	6
相双	0	0	0	0	18	16
いわき市	0	0	1	0	48	61
合計	5	2	6	1	335	359

(\*) 基幹定点医療機関(7)からの報告数です

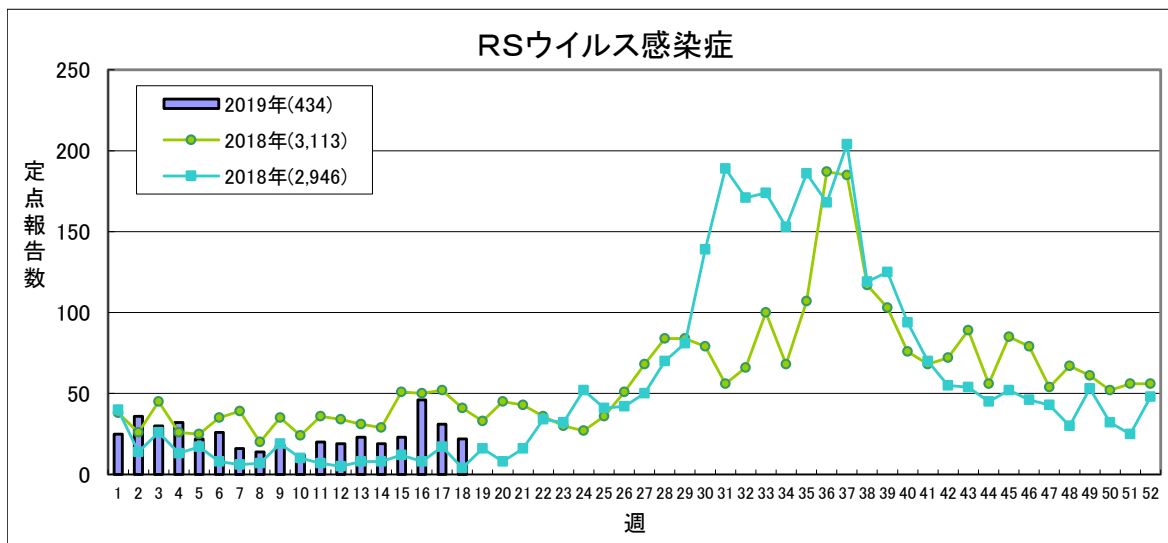
## 【第18週(4月29日～5月5日)】



流行状況の表記はありません

	2019年					2018年
	第15週	第16週	第17週	第18週	累計	合計
福島市	0	0	1	0	2	0
県北	-	-	-	-	-	0
郡山市	1	1	1	3	17	3
県中	-	-	-	-	-	-
県南	1	0	0	2	7	3
会津	8	8	7	4	53	18
南会津	0	0	0	0	2	1
相双	0	0	0	0	0	0
いわき市	0	0	1	0	1	4
合計	10	9	10	9	82	29

(\*) 基幹定点医療機関(7)からの報告数です



定点あたり 0.4未満 0.4～ 0.8～ 1.1～

	2019年					2018年
	第15週	第16週	第17週	第18週	累計	合計
福島市	0	0	2	4	50	273
県北	2	1	3	3	64	639
郡山市	3	9	8	3	47	467
県中	1	2	0	2	26	291
県南	0	0	2	0	23	174
会津	10	25	9	2	77	607
南会津	1	0	0	0	2	16
相双	1	1	3	2	68	349
いわき市	5	8	4	6	77	297
合計	23	46	31	22	434	3,113

(\*) 小児科定点医療機関(49)からの報告数です

県内の五類感染症(定点把握)の動き【第18週(4月29日～5月5日)】

疾患名	2019年				2018年累計			感染症コメント
	第15週	第16週	第17週	第18週	累計	～18週	～52週	
インフルエンザ	290	452	402	256	28,224	30,859	32,162	福島市、県北、郡山市、県中、県南、会津、相双、いわき市で小流行が続いており、また、南会津で小流行が見られます。
咽頭結膜熱	15	13	26	11	412	304	1,278	福島市、県北で小流行が続いています。
A群溶血性レンサ球菌咽頭炎	153	154	192	71	2,522	2,046	5,544	福島市、県北、郡山市、県中、県南、いわき市で小流行が続いています。
感染性胃腸炎	234	273	256	67	3,179	2,082	8,633	
水痘	15	19	18	20	363	280	973	県南で流行が見られます。
手足口病	16	32	44	24	275	190	1,081	いわき市で流行が続いています。
伝染性紅斑	39	49	32	14	747	106	652	いわき市で流行、県北で小流行が続いています。
突発性発しん	34	39	42	10	518	420	1,420	
ヘルパンギーナ	1	1	0	0	14	16	2,558	
流行性耳下腺炎	6	6	4	4	103	181	487	
急性出血性結膜炎	0	0	0	0	1	2	7	
流行性角結膜炎	15	11	23	5	230	290	1,001	県南で流行が続いています。
細菌性髄膜炎	0	0	0	0	2	2	3	
無菌性髄膜炎	0	0	0	0	0	3	5	
マイコプラズマ肺炎	0	2	0	0	17	19	68	
クラミジア肺炎(オウム病を除く)	0	0	0	0	0	1	2	
インフルエンザ(入院)	5	2	6	1	335	342	359	福島市保健所管内の基幹定点医療機関から報告がありました。
感染性胃腸炎(病原体がロタウイルスであるものに限る。)	10	9	10	9	82	16	29	郡山市、県南、会津の各保健所管内の基幹定点医療機関から報告がありました。
RSウイルス感染症	23	46	31	22	434	637	3,113	会津、いわき市で小流行が続いており、また、県北、相双で小流行が見られます。

隣接県の五類感染症(定点把握)の動き【第15週～第17週】

疾患名	宮城県			山形県			茨城県			栃木県			新潟県			全国		
	第15週	第16週	第17週	第15週	第16週	第17週	第15週	第16週	第17週	第15週	第16週	第17週	第15週	第16週	第17週	第15週	第16週	第17週
インフルエンザ	290	315	195	151	253	133	148	240	97	139	130	105	258	313	260	8282	12613	10601
咽頭結膜熱	14	18	9	6	8	8	25	39	47	7	3	9	16	40	35	984	1235	1501
A群溶血性レンサ球菌咽頭炎	183	268	254	113	152	148	188	232	193	65	112	129	241	290	341	7162	8752	8951
感染性胃腸炎	339	528	431	222	338	360	357	372	316	155	154	159	480	868	973	19965	25423	25695
水痘	26	19	22	9	5	5	33	20	53	24	12	25	21	19	36	990	910	1172
手足口病	4	1	4	5	6	4	4	10	6	25	26	19	6	5	5	899	1225	1746
伝染性紅斑	60	83	73	42	41	54	51	88	93	31	38	38	78	109	109	1845	2642	2477
突発性発しん	30	37	37	14	20	22	24	21	21	27	23	36	29	34	25	1386	1593	1735
ヘルパンギーナ	-	-	-	-	-	-	3	3	3	1	1	-	-	-	-	134	218	242
流行性耳下腺炎	2	2	3	1	2	-	6	9	5	5	3	4	5	11	4	251	283	298
急性出血性結膜炎	-	-	1	-	-	-	-	-	-	-	-	-	3	-	1	9	9	15
流行性角結膜炎	-	1	-	-	4	-	17	20	27	2	5	6	1	3	7	381	447	427
細菌性髄膜炎	-	1	-	-	-	-	-	-	3	-	-	-	-	-	1	8	8	12
無菌性髄膜炎	1	-	-	-	1	1	-	-	-	-	-	-	1	-	-	17	13	11
マイコプラズマ肺炎	3	3	2	1	1	-	4	2	1	-	3	2	3	2	3	59	70	49
クラミジア肺炎(オウム病を除く)	-	-	-	-	-	-	-	-	-	-	-	-	-	-	-	4	1	2
感染性胃腸炎(病原体がロタウイルスであるものに限る。)	-	4	4	1	6	4	1	1	-	2	10	-	3	5	5	299	464	436
RSウイルス感染症	32	54	46	6	14	16	16	19	20	19	14	14	43	80	87	1652	1825	1755

県内の全数把握疾患および疑似症【第18週(4月29日～5月5日)】

- 一類:エボラ出血熱、クリミア・コンゴ出血熱、痘そう、南米出血熱、ベスト、マールブルグ病、ラッサ熱  
 二類:急性灰白髄炎、結核、ジフテリア、重症急性呼吸器症候群(病原体がSARSコロナウイルスであるものに限り)、中東呼吸器症候群(病原体がMERSコロナウイルスであるものに限り)、鳥インフルエンザ(H5N1)、鳥インフルエンザ(H7N9)  
 三類:コレラ、細菌性赤痢、腸管出血性大腸菌感染症、腸チフス、バラチフス  
 四類:E型肝炎、ウエストナイル脳炎(含む)、A型肝炎、エキソコックス症、黄熱、オウム病、オムスク出血熱、回帰熱、キャサナル森林病、Q熱、狂犬病、コクシジオイデス症、サル痘、ジカウイルス感染症、重症熱性血小板減少症候群(病原体がSFTSウイルスであるものに限り)、腎症候性出血熱、西部ウマ脳炎、ダニ媒介脳炎、炭疽、チクングニア熱、つつが虫病、デング熱、東部ウマ脳炎、鳥インフルエンザ(H5N1及びH7N9を除く)、ニパウイルス感染症、日本紅斑熱、日本脳炎、ハンタウイルス肺症候群、Bウイルス病、鼻疽、ブルセラ症、ベネズエラウマ脳炎、ヘンドラウイルス感染症、発しんチフス、ボツリヌス症、マラリア、野兔病、ラム病、リッサウイルス感染症、リフトバレー熱、類鼻疽、レジオネラ症、レプトスピラ症、ロッキーマウンテン脳炎  
 五類:ア메ーバ赤痢、ウイルス性肝炎(E型及びA型を除く)、カルバベネム耐性腸内細菌科細菌感染症、急性弛緩性麻痺、急性脳炎(ウエストナイル脳炎、西部ウマ脳炎、ダニ媒介脳炎、東部ウマ脳炎、日本脳炎、ベネズエラウマ脳炎及びリフトバレー熱を除く)、クリプトスポリジウム症、クワイツフェルト・ヤコブ病、劇症型溶血性レンサ球菌感染症、後天性免疫不全症候群、ジアルジア症、侵襲性インフルエンザ菌感染症、侵襲性髄膜炎菌感染症、侵襲性肺炎球菌感染症、水痘(入院に限る。)、先天性風しん症候群、梅毒、播種性クリプトコックス症、破傷風、バンコマイシン耐性黄色ブドウ球菌感染症、バンコマイシン耐性腸球菌感染症、百日咳、風しん、麻しん、薬剤耐性アシネトバクター感染症  
 新型インフルエンザ等:新型インフルエンザ、再興型インフルエンザ  
 指定:該当なし  
 疑似症:発熱、呼吸器症状、発しん、消化器症状又は神経症状その他感染症を疑わせるような症状のうち、医師が一般に認められている医学的知見に基づき、集中治療その他これに準ずるものが必要であり、かつ、直ちに特定の感染症と診断することができないと判断したもの。

以下の表には、過去に届出のあったものを中心に記載しています。

分類	疾患名	2019年													2018年累計		
		第15週	第16週	第17週	第18週	累計										累計 ～18週～52週	累計計
						県合計	福島市	県北	郡山市	県中	県南	会津	南会津	相双	いわき		
二類	結核	6 (郡山市3、会津2、いわき市1)	2 (福島市1、郡山市1)	5 (福島市1、県北2、郡山市2)	1 (県北)	55	14	8	10	1		11		1	10	77	250
三類	コレラ																
	細菌性赤痢																3
	腸管出血性大腸菌感染症					6		1	2		3						26
	腸チフス バラチフス																
四類	E型肝炎															4	5
	A型肝炎					7		1	2		2		1	1	2	10	
	ジカウイルス感染症																
	重症熱性血小板減少症候群																
	チクングニア熱																
	つつが虫病		1 (県北)	1 (県北)		4		2		2						2	21
	デング熱																2
	日本紅斑熱																
	ブルセラ症																
	マラリア																
野兔病																	
レジオネラ症					3		2		1						4	26	
レプトスピラ症																	
五類	アメーバ赤痢			1 (県北)		5	2	1	1		1					7	13
	ウイルス性肝炎(A・E型を除く)																
	カルバベネム耐性腸内細菌科細菌感染症	1 (いわき市)	1 (会津)	1 (郡山市)		24	1		19		1		2	1	13	55	
	急性弛緩性麻痺(※2)			1 (福島市)		5	2		2		1					2	
	急性脳炎(※3)					1			1							4	8
	クワイツフェルト・ヤコブ病					1	1									1	4
	劇症型溶血性レンサ球菌感染症					2			1					1	5	17	
	後天性免疫不全症候群					1				1					4	6	
	侵襲性インフルエンザ菌感染症					1			1						5	7	
	侵襲性髄膜炎菌感染症																
	侵襲性肺炎球菌感染症				2 (福島市)	12	3		5		2		1	1	10	23	
	水痘(入院例に限る。)			1 (郡山市)		1			1						2	6	
	先天性風しん症候群																
	梅毒	2 (福島市1、郡山市1)	5 (福島市1、郡山市1、いわき市3)			28	4	1	10						13	35	104
	播種性クリプトコックス症															3	3
	破傷風															1	2
	バンコマイシン耐性腸球菌感染症																
百日咳(※1)	1 (福島市)	2 (県北)			74	22	23	21	4	3				1	16	141	
風しん					9	3				1			4	1		9	
麻しん					2	1		1								10	
薬剤耐性アシネトバクター感染症																	
疑似症	法第14条第1項に規定する厚生労働省令で定める疑似症																

(※1)平成30年1月1日から調査開始  
 (※2)平成30年5月1日から調査開始  
 (※3)ウエストナイル脳炎、西部ウマ脳炎、ダニ媒介脳炎、東部ウマ脳炎、日本脳炎、ベネズエラウマ脳炎及びリフトバレー熱を除く

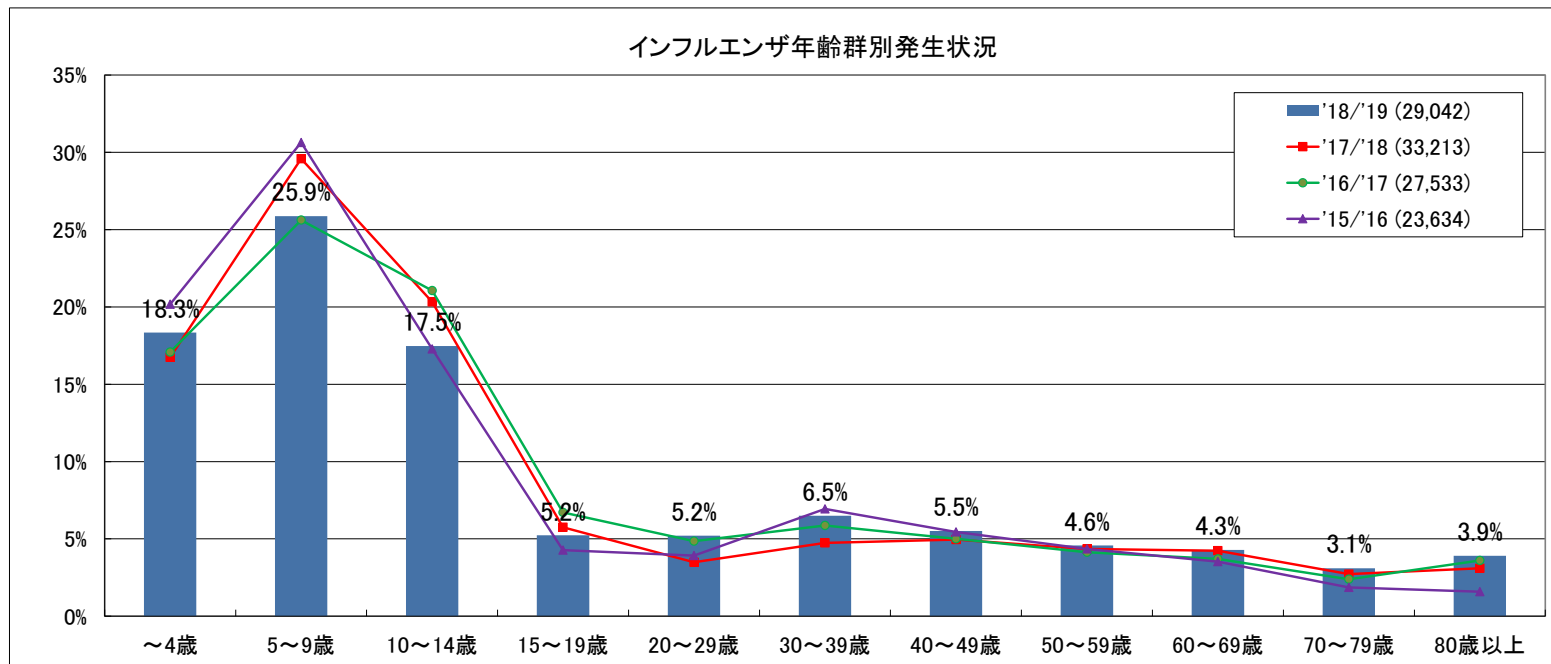
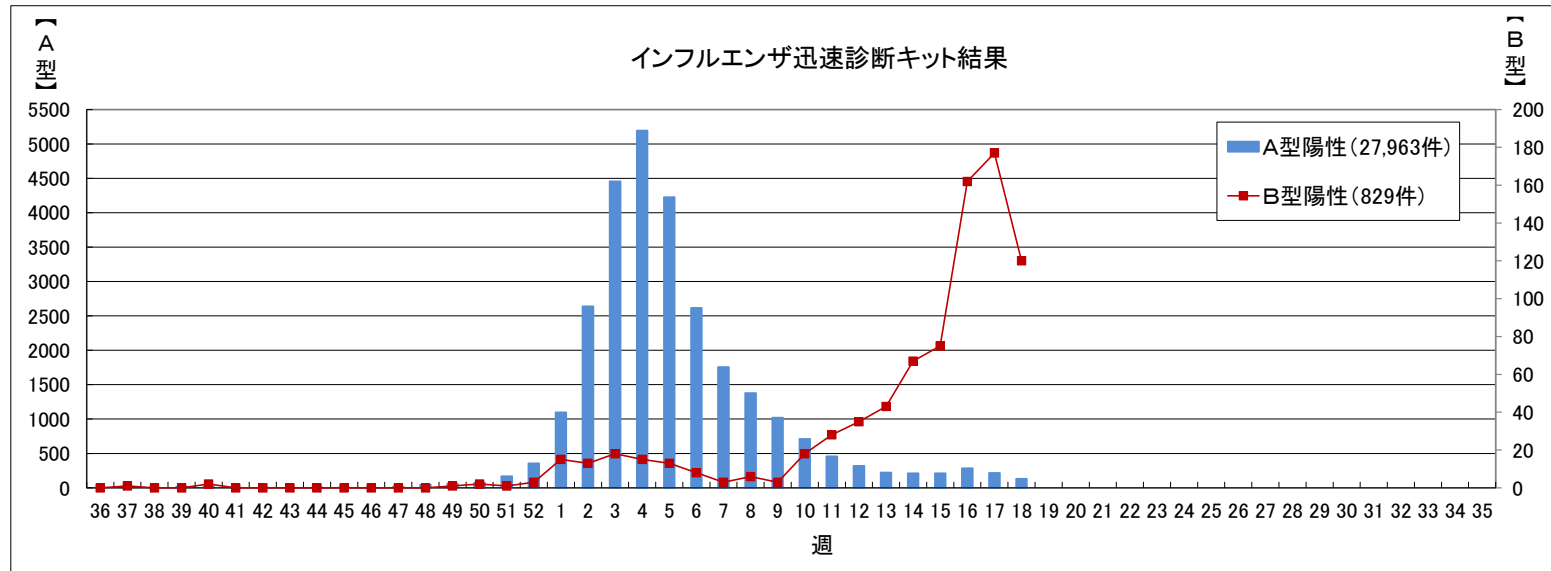
隣接県の全数把握疾患

分類	疾患名	宮城県				山形県				茨城県				栃木県				新潟県				福島県				全国						
		15週	16週	17週	累計	15週	16週	17週	累計	15週	16週	17週	累計	15週	16週	17週	累計	15週	16週	17週	累計	15週	16週	17週	累計	15週	16週	17週	累計			
二類	結核	4	3	8	128	1	3		45	12	12	10	175	4	4	2	87	10	2	11	103	6	2	5	54	346	367	317	6553			
三類	コレラ																											1	2			
	細菌性赤痢																1											2	30			
	腸管出血性大腸菌感染症		1		6		1		5		1	1	6					1	2		9			6	11	27	18		338			
	腸チフス												1														1		11			
	パラチフス																										1	1	1	8		
四類	E型肝炎			1	4	1			5		2	1	8			1	2		2		7					6	16	12	160			
	A型肝炎				4								1				1				7			7	10	8	8		151			
	エキノкокクス症	1			1																					1				3		
	オウム病										1		1				1										1			9		
	回帰熱																															
	Q熱																															
	コクシジオイデス症																														1	
	重症熱性血小板減少症候群																									1	1	3		13		
	ダニ媒介脳炎																															
	チクングニア熱																															2
	つつが虫病										1			4											1	1	4	2	1	1	47	
	デング熱												1	2													7	6	3		96	
	日本紅斑熱												1														2		1		13	
	ブルセラ症																															1
	ボツリヌス症																															1
	マラリア																											1				11
	ライム病																															
	類鼻疽																															
	レジオネラ症			1	11				3			2	8		1	1	5		1	1	9			3		16	15	21		413		
	レプトスピラ症																												1		3	
五類	アメーバ赤痢				4				1		1	1		1		5					3			1	5	11	14	10		286		
	ウイルス性肝炎(A・E型を除く)				5											1					3					1	2	1		98		
	カルバペネム耐性腸内細菌科細菌感染症				5				5	2	1	1	15	1		1	9			1	8	1	1	1	24	22	25	15		592		
	急性弛緩性麻痺(※2)											1					2							1	5	1				18		
	急性脳炎(※3)				3							1	13					1			4			1	4	5	7			367		
	クリプトスポリジウム症																														6	
	クロイツフェルト・ヤコブ病																	1			1			1	4	1	2			50		
	劇症型溶血性レンサ球菌感染症			1	11							3	7				3				5			2	9	11	9			301		
	後天性免疫不全症候群				5				3		1		2								1			1	17	12	7			370		
	ジアルジア症																														1	12
	侵襲性インフルエンザ菌感染症				3				1		1	2								1	5			1	5	5	5			205		
	侵襲性髄膜炎菌感染症																									2	1	2			20	
	侵襲性肺炎球菌感染症			2	2	25		1	2	12		1	22	1	1		15	1	3	3	24			2	10	45	68	54		1265		
	水痘(入院例に限る。)				2								1				1							1	1	1	6	9		135		
	先天性風しん症候群																														1	2
	梅毒	4			28		1		7	1	2	1	31	1	1	2	18	2		2	16		2	5	28	70	85	72		2010		
	播種性クリプトコックス症												1								1	1				1	3	1		47		
	破傷風																					1						2	1		20	
	バンコマイシン耐性腸球菌感染症																										3	1	1		28	
	百日咳(※1)	3	2	1	40	1	4	6	83	1	1	3	107	1	1		20	3	1	5	59	1	2		74	191	198	212		5178		
風しん				1	1			1			1	10				7				1				9	64	46	34		1377			
麻しん								1				10				2				2				2	21	19	21		450			
薬剤耐性アシネトバクター感染症																															12	

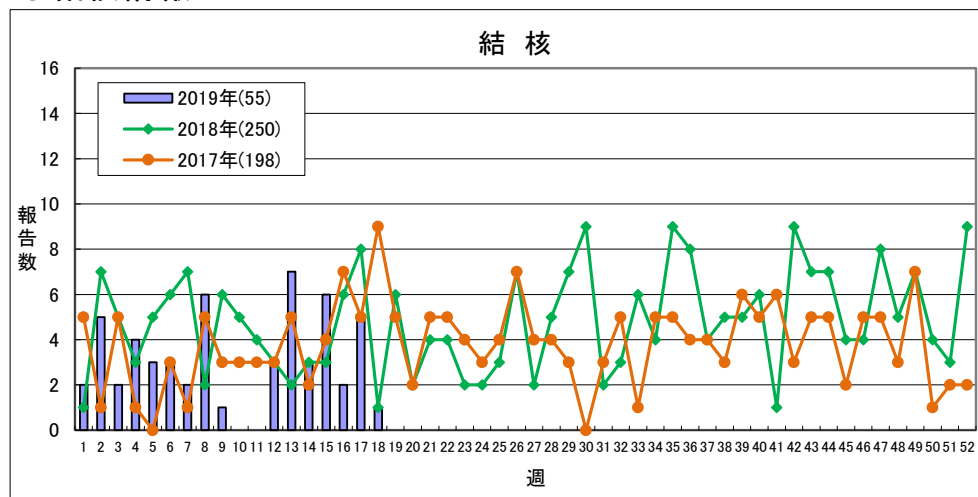
(※1) 平成30年1月1日から調査開始  
(※2) 平成30年5月1日から調査開始  
(※3) ウエストナイル脳炎、西部ウマ脳炎、ダニ媒介脳炎、東部ウマ脳炎、日本脳炎、ベネズエラウマ脳炎及びリフトバレー熱を除く



◎インフルエンザ情報



## ◎結核情報



	2019年					2018年
	第15週	第16週	第17週	第18週	累計	合計
福島市	0	1	1	0	14	34
県北	0	0	2	1	8	33
郡山市	3	1	2	0	10	53
県中	0	0	0	0	1	7
県南	0	0	0	0	0	21
会津	2	0	0	0	11	38
南会津	0	0	0	0	0	0
相双	0	0	0	0	1	9
いわき市	1	0	0	0	10	55
合計	6	2	5	1	55	250

### 「定点あたり」の算出方法

$$\text{定点あたり} = \frac{\text{報告数}}{\text{定点数}}$$

※2019年第16週分までの定点数

定点数

	インフルエンザ定点	小児科定点	眼科定点	基幹定点
福島市	12	7	2	1
県北	9	5	2	0
郡山市	13	8	2	1
県中	10	6	1	0
県南	7	4	1	1
会津	10	6	2	1
南会津	3	2	0	1
相双	6	4	1	1
いわき市	13	8	2	1
計	83	50	13	7

### 「定点あたり」の算出方法

$$\text{定点あたり} = \frac{\text{報告数}}{\text{定点数}}$$

※2019年第17週より、会津保健所管内の1医療機関が休診のため、会津のインフルエンザ定点数及び小児科定点数を下記のとおりに減じております。

定点数

	インフルエンザ定点	小児科定点	眼科定点	基幹定点
福島市	12	7	2	1
県北	9	5	2	0
郡山市	13	8	2	1
県中	10	6	1	0
県南	7	4	1	1
会津	9	5	2	1
南会津	3	2	0	1
相双	6	4	1	1
いわき市	13	8	2	1
計	82	49	13	7

感染症週報 2019年第18号

2019年5月10日 発行

発行 福島県感染症情報センター(福島県衛生研究所)  
〒960-8560 福島市方木田字水戸内16番6号  
URL : <http://www.pref.fukushima.lg.jp/sec/21910a/>  
E-mail : eiseikenkyuu@pref.fukushima.lg.jp

本週報は、感染症法に基づくものであり、県内の定点医療機関、保健福祉事務所、中核市保健所の御協力を得て分析・提供するものです。