

福島県 感染症情報

検索

2019年4月17日発行

《目次》

・ 感染症患者発生状況	1
・ 保健所管内別流行状況	2
・ 推移・流行状況	3
・ 定点把握疾患(過去の動き)・保健所別流行状況	3～12
・ 県内・隣接県の五類感染症(定点把握)の動き	13
・ 県内・隣接県の全数把握疾患および県内の疑似症	14～15
・ インフルエンザ情報	16
・ 結核情報	17

【風しんについて】

風しんは、感染から約2～3週間の潜伏期を経た後、発熱や発疹、頸部・耳介後部リンパ節腫脹の症状が見られます。妊娠初期に風しんに感染すると生まれた赤ちゃんに難聴や心疾患等の障害を引き起こします(先天性風しん症候群)。予防にはワクチン接種が最も有効です。

【ロタウイルスによる感染性胃腸炎について】

例年、3月から5月にかけて乳幼児を中心にロタウイルスによる感染性胃腸炎の患者が多くみられます。感染すると、2～4日の潜伏期間の後、下痢や嘔吐が繰り返し起こります。合併症として、けいれん、肝機能異常、急性腎不全、脳症などが起こる場合があります。下痢や嘔吐の症状に加え意識の低下やけいれん等の症状が見られた場合には、速やかに医療機関を受診しましょう。また、オムツの適切な処理や手洗いの徹底などの予防対策に努めましょう。

感染症患者発生状況【第15週(4月8日～4月14日)】

〈定点把握疾患〉


- ・ インフルエンザは、福島市、県北、郡山市、県中、県南、会津で小流行が続いています。 ・ 咽頭結膜熱は、県北で流行、福島市で小流行が続いています。
- ・ A群溶血性レンサ球菌咽頭炎は、県中で流行、福島市、県北、郡山市、県南、会津、相双、いわき市で小流行が続いています。
- ・ 感染性胃腸炎は、県中で流行が続いています。 ・ 手足口病は、いわき市で小流行が見られます。
- ・ 伝染性紅斑は、会津で流行、県中、いわき市で小流行が続いており、また、県北、県南で流行が見られます。
- ・ 流行性角結膜炎は、県南で流行が続いています。
- ・ インフルエンザ(入院)(5名)は、福島市(1名)、県南(1名)、会津(3名)の各保健所管内の基幹定点医療機関から報告がありました。
- ・ 感染性胃腸炎(病原体がロタウイルスであるものに限る。)(10名)は、郡山市(1名)、県南(1名)、会津(8名)の各保健所管内の基幹定点医療機関から報告がありました。
- ・ RSウイルス感染症は、県北、いわき市で小流行が続いており、また、会津で流行、南会津で小流行が見られます。

〈全数把握疾患〉

- ・ 結核(4名)は、郡山市(3名;20歳代:女性、60歳代:男性、70歳代:男性)、いわき市(1名;乳児:男児)の各保健所管内の医療機関から報告がありました。
- ・ カルバペネム耐性腸内細菌科細菌感染症(1名;80歳代:女性)は、いわき市保健所管内の医療機関から報告がありました。
- ・ 梅毒(2名)は、福島市(1名;20歳代:女性)、郡山市(1名;20歳代:女性)の各保健所管内の医療機関から報告がありました。
- ・ 百日咳(1名;乳児:女児)は、福島市保健所管内の医療機関から報告がありました。

保健所管内別流行状況【第13週～第15週】

◎ インフルエンザ



◎ A群溶血性レンサ球菌感染症



◎ 伝染性紅斑



第13週 (3月25日～3月31日)

第14週 (4月1日～4月7日)

第15週 (4月8日～4月14日)

疾患別推移、流行状況(定点把握)【第13週～第15週】

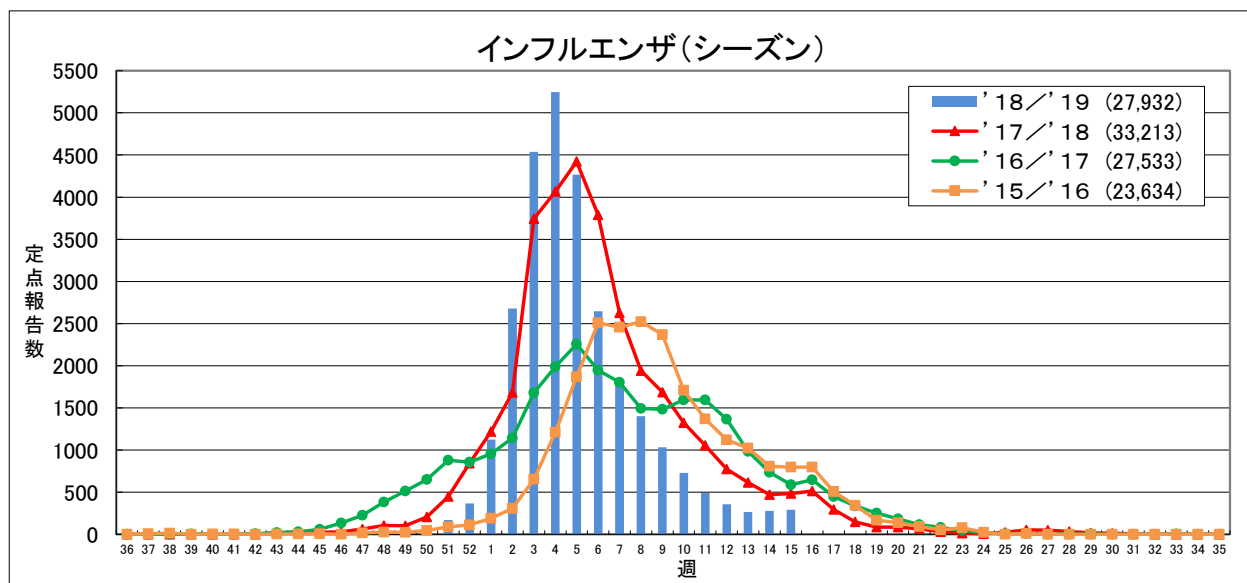
疾患名	推移・流行状況			疾患名	推移・流行状況		
	第13週	第14週	第15週		第13週	第14週	第15週
インフルエンザ	↓ ★	↑ ★	→ ★	流行性耳下腺炎			
咽頭結膜熱	↓ ★	↓ ★	↓ ★	急性出血性結膜炎			
A群溶血性レンサ球菌咽頭炎	↓ ★	→ ★	↑ ★	流行性角結膜炎			
感染性胃腸炎				細菌性髄膜炎			
水痘				無菌性髄膜炎			
手足口病				マイコプラズマ肺炎			
伝染性紅斑	↑ ★	↓ ★	↑ ★	クラミジア肺炎			
ヘルパンギーナ				RSウイルス感染症	↑ ★	↓	↑ ★

(→ : 増減なし、 ↑ : 増加、 ↓ : 減少)

(小さい ← ★ ★★ → 大きい)

定点把握疾患(過去の動き)・保健所別流行状況

【第15週(4月8日～4月14日)】

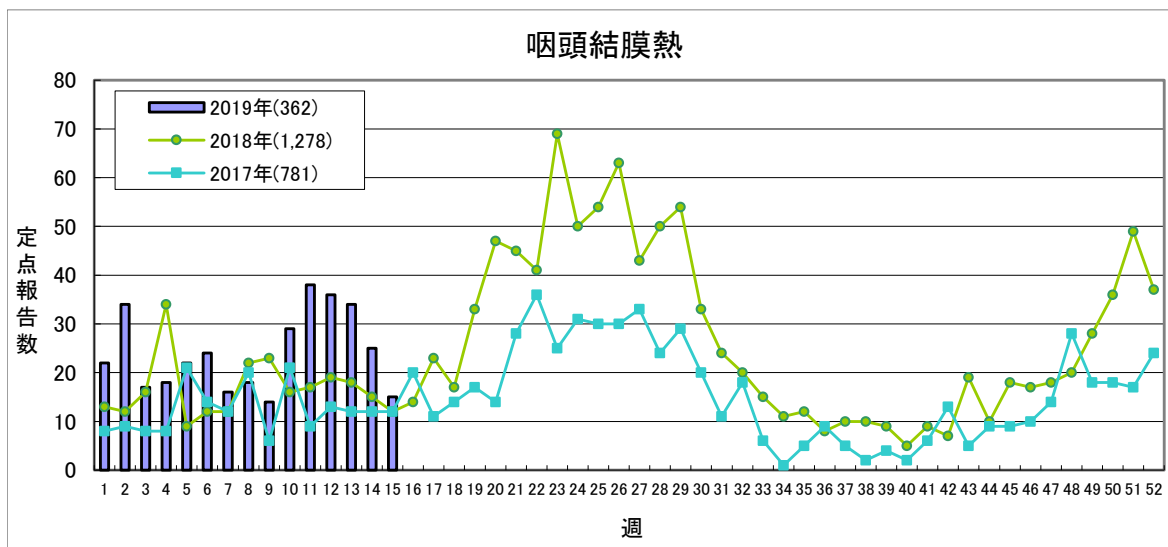


定点あたり 1.0未満 1.0～ 10.0～ 30.0～

	'18/'19					'17/'18合計
	第12週	第13週	第14週	第15週	累計	
福島市	43	59	63	86	2,737	332
県北	44	27	24	42	3,413	6,334
郡山市	29	26	55	32	4,086	4,982
県中	29	22	27	20	3,111	4,206
県南	20	40	19	25	2,502	3,580
会津	143	63	72	50	5,057	5,718
南会津	9	8	5	0	447	512
相双	21	6	4	4	1,860	1,595
いわき市	19	14	10	31	4,719	5,954
合計	357	265	279	290	27,932	33,213

(*) インフルエンザ定点医療機関(83)からの報告数です

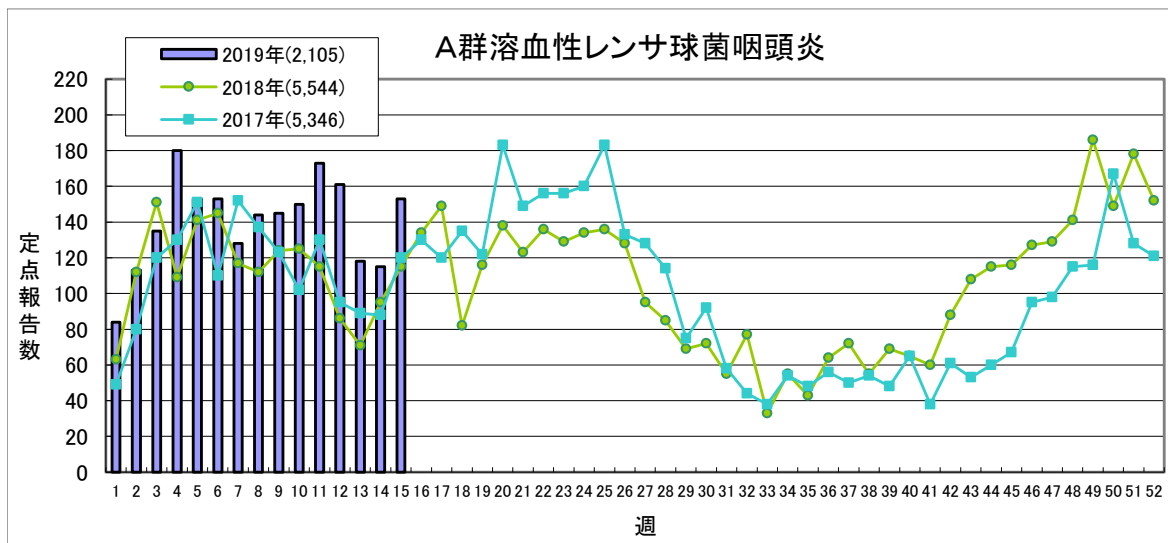
【第15週(4月8日～4月14日)】



定点あたり **0.2未満** **0.2～** **1.0～** **3.0～**

	2019年					2018年
	第12週	第13週	第14週	第15週	累計	合計
福島市	10	11	6	6	80	79
県北	13	9	10	6	102	160
郡山市	6	4	5	1	74	178
県中	5	6	2	1	40	76
県南	1	1	0	0	10	119
会津	0	1	1	0	22	173
南会津	0	0	0	0	7	12
相双	0	0	0	0	1	52
いわき市	1	2	1	1	26	429
合 計	36	34	25	15	362	1,278

(*)小児科定点医療機関(50)からの報告数です

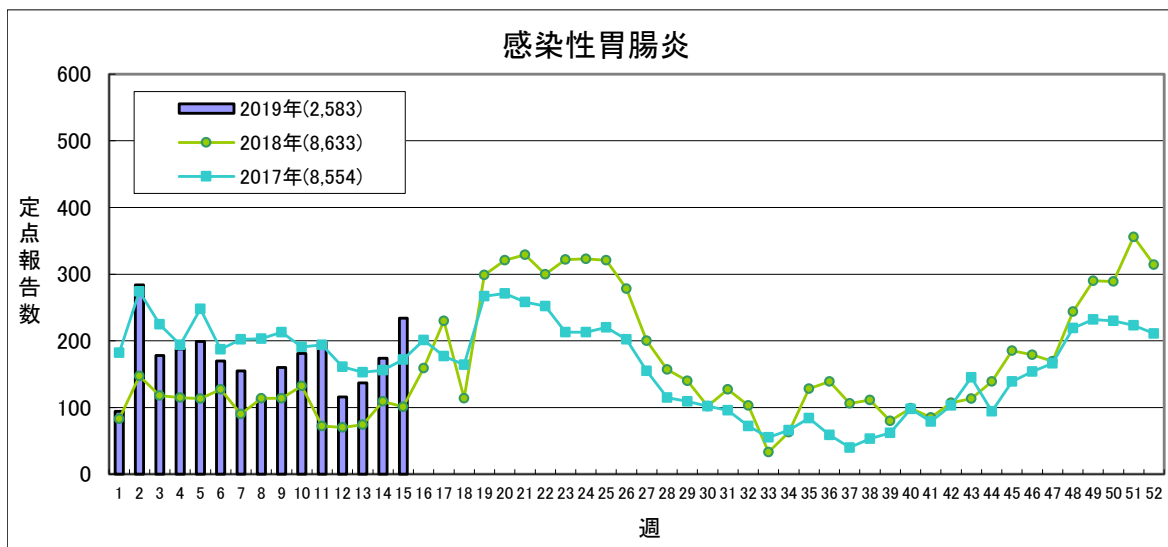


定点あたり **0.5未満** **0.5～** **4.0～** **8.0～**

	2019年					2018年
	第12週	第13週	第14週	第15週	累計	合計
福島市	37	12	16	13	256	440
県北	22	11	12	14	299	1,024
郡山市	24	24	23	30	468	949
県中	15	15	19	31	185	374
県南	6	3	6	5	92	334
会津	16	10	15	19	171	547
南会津	1	1	0	1	21	21
相双	12	18	10	14	183	780
いわき市	28	24	14	26	430	1,075
合 計	161	118	115	153	2,105	5,544

(*)小児科定点医療機関(50)からの報告数です

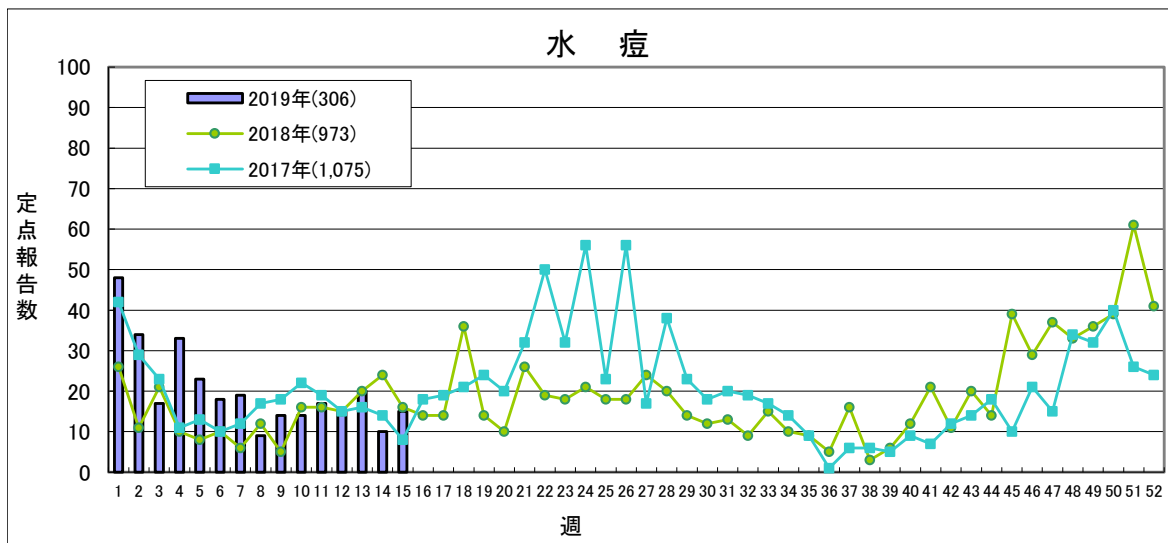
【第15週(4月8日～4月14日)】



定点あたり **5.1未満** **5.1～** **12.0～** **20.0～**

	2019年					2018年
	第12週	第13週	第14週	第15週	累計	合計
福島市	12	8	10	15	276	815
県北	14	13	20	17	307	1,206
郡山市	14	17	17	12	234	1,000
県中	25	41	70	119	630	2,209
県南	5	11	12	25	273	762
会津	25	24	24	31	341	1,028
南会津	1	1	0	0	8	11
相双	16	19	15	7	315	454
いわき市	4	3	6	8	199	1,148
合計	116	137	174	234	2,583	8,633

(*)小児科定点医療機関(50)からの報告数です

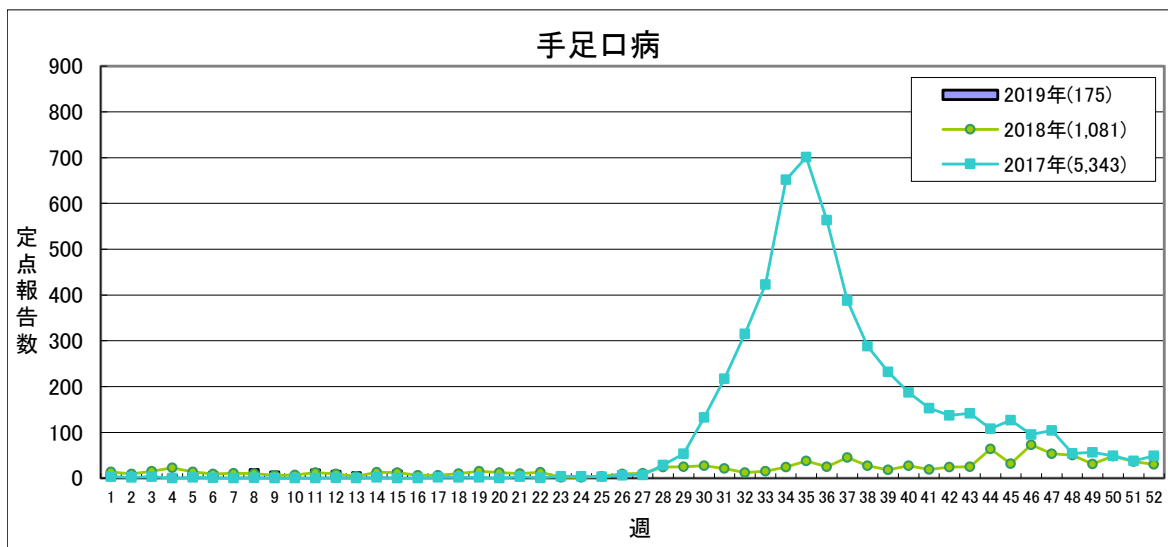


定点あたり **1.0未満** **1.0～** **2.0～**

	2019年					2018年
	第12週	第13週	第14週	第15週	累計	合計
福島市	3	7	2	5	45	71
県北	1	2	2	2	19	99
郡山市	3	4	2	3	76	181
県中	4	1	3	1	38	142
県南	1	2	1	1	20	89
会津	1	2	0	1	29	133
南会津	0	0	0	0	0	5
相双	0	0	0	0	43	58
いわき市	2	2	0	2	36	195
合計	15	20	10	15	306	973

(*)小児科定点医療機関(50)からの報告数です
平成30年36週より流行状況判断基準が変更となりました

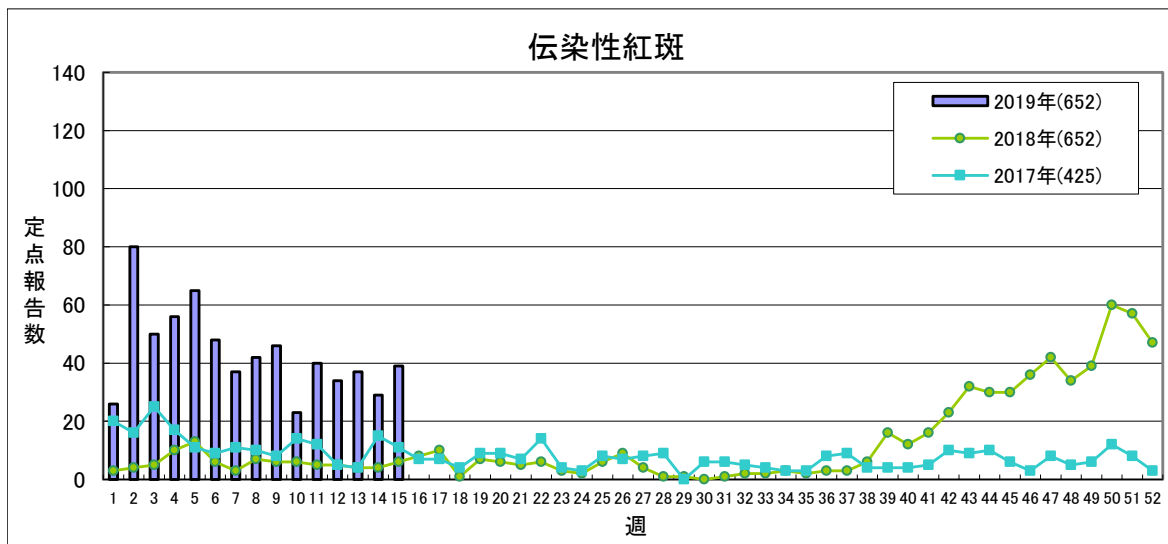
【第15週(4月8日～4月14日)】



定点あたり **1.0未満** **1.0～** **2.0～** **5.0～**

	2019年					2018年
	第12週	第13週	第14週	第15週	累計	合計
福島市	1	0	1	2	24	146
県北	0	0	0	0	17	105
郡山市	0	0	0	0	11	197
県中	0	0	0	0	3	149
県南	0	0	0	0	2	75
会津	4	5	3	5	44	158
南会津	0	0	0	0	0	10
相双	1	0	0	0	2	110
いわき市	9	7	9	9	72	131
合計	15	12	13	16	175	1,081

(*)小児科定点医療機関(50)からの報告数です

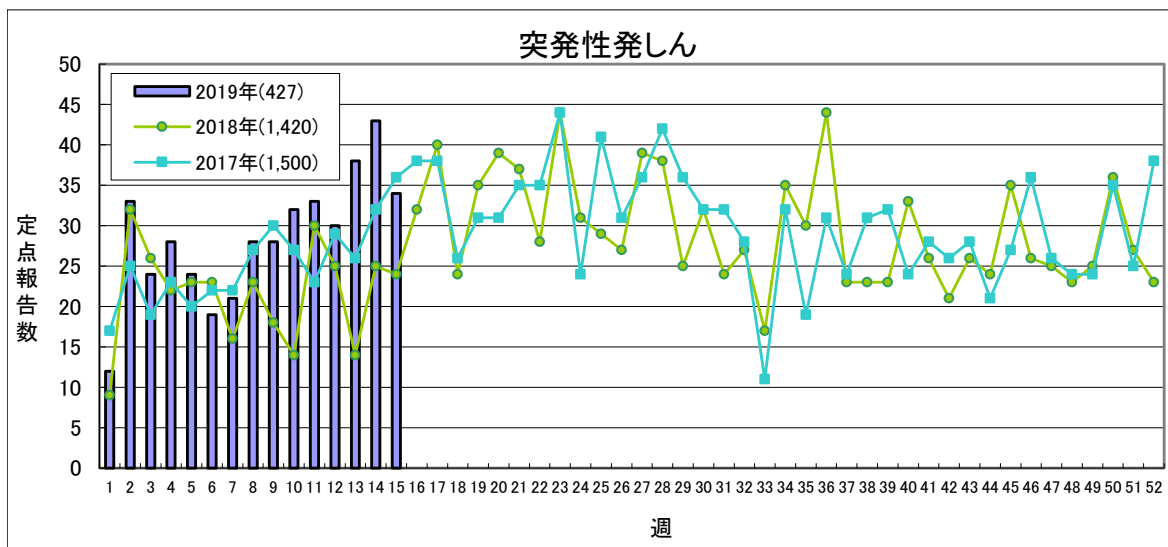


定点あたり **0.5未満** **0.5～** **1.0～** **2.0～**

	2019年					2018年
	第12週	第13週	第14週	第15週	累計	合計
福島市	5	5	4	0	82	104
県北	5	5	2	5	62	42
郡山市	3	4	2	4	56	37
県中	5	4	5	3	61	43
県南	2	1	1	5	123	209
会津	7	14	6	13	143	125
南会津	0	0	0	0	0	0
相双	2	1	1	3	31	31
いわき市	5	3	8	6	94	61
合計	34	37	29	39	652	652

(*)小児科定点医療機関(50)からの報告数です

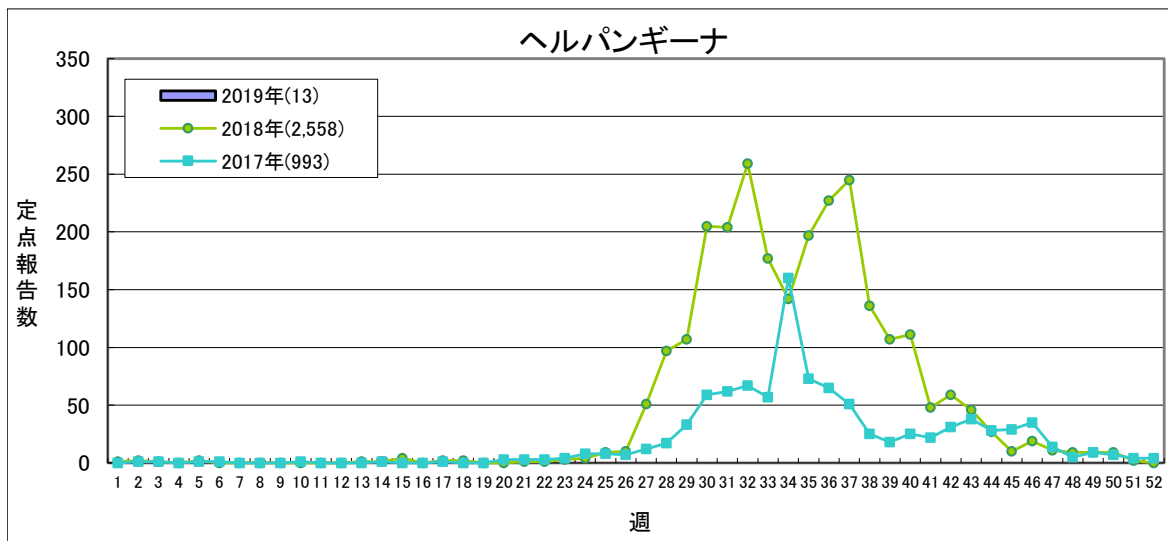
【第15週(4月8日～4月14日)】



流行状況の表記はありません

	2019年					2018年
	第12週	第13週	第14週	第15週	累計	合計
福島市	4	9	5	3	62	157
県北	7	3	4	5	60	199
郡山市	5	8	2	8	56	198
県中	1	4	8	5	62	213
県南	0	1	2	2	11	64
会津	5	0	7	1	29	106
南会津	0	0	0	0	1	1
相双	4	8	6	5	91	311
いわき市	4	5	9	5	55	171
合計	30	38	43	34	427	1,420

(*)小児科定点医療機関(50)からの報告数です

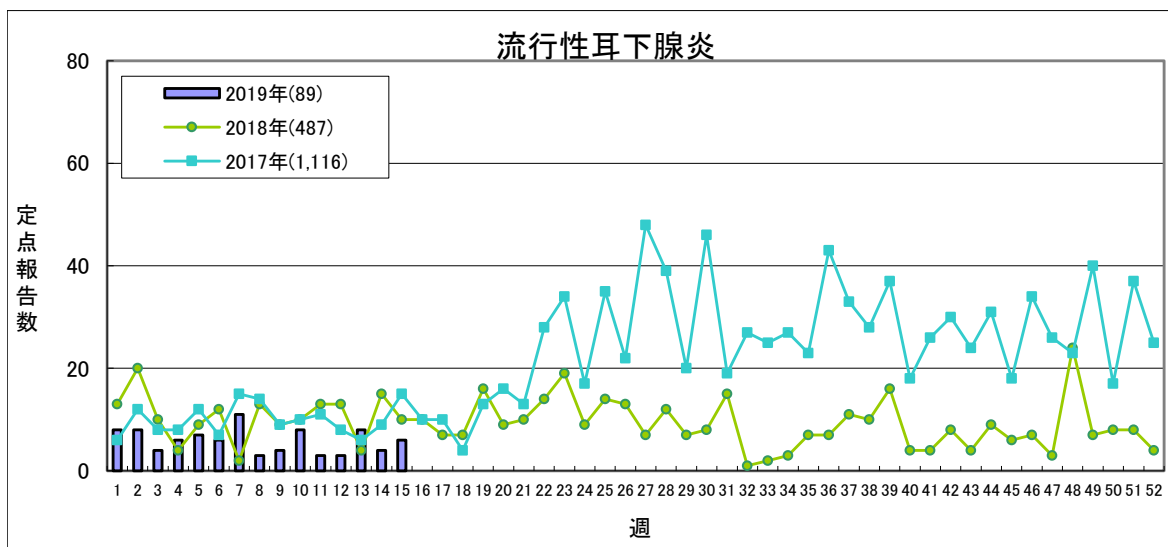


定点あたり **0.5未満** **0.5～** **2.0～** **6.0～**

	2019年					2018年
	第12週	第13週	第14週	第15週	累計	合計
福島市	0	0	2	0	5	333
県北	0	0	0	0	1	288
郡山市	0	0	0	1	1	341
県中	0	0	0	0	0	131
県南	0	0	0	0	0	146
会津	0	0	0	0	1	283
南会津	0	0	0	0	0	16
相双	0	0	2	0	5	489
いわき市	0	0	0	0	0	531
合計	0	0	4	1	13	2,558

(*)小児科定点医療機関(50)からの報告数です

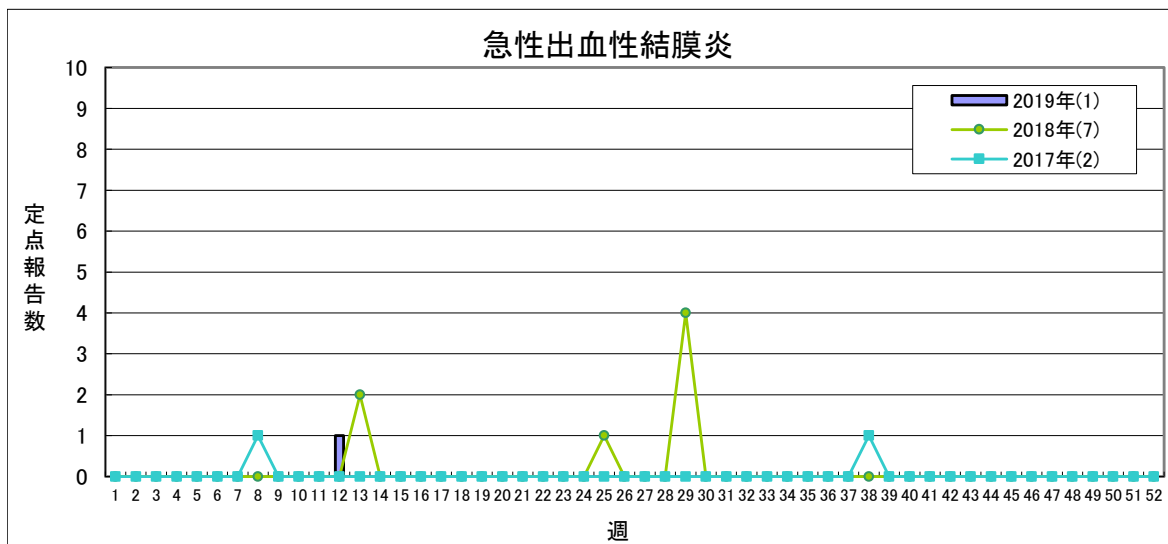
【第15週(4月8日～4月14日)】



定点あたり **0.5未満** **0.5～** **3.0～** **6.0～**

	2019年					2018年
	第12週	第13週	第14週	第15週	累計	合計
福島市	0	0	0	0	1	18
県北	0	0	0	0	0	33
郡山市	0	4	1	2	17	71
県中	2	2	3	1	39	91
県南	0	1	0	1	12	95
会津	0	0	0	0	1	20
南会津	0	0	0	0	0	0
相双	0	0	0	1	10	106
いわき市	1	1	0	1	9	53
合計	3	8	4	6	89	487

(*)小児科定点医療機関(50)からの報告数です

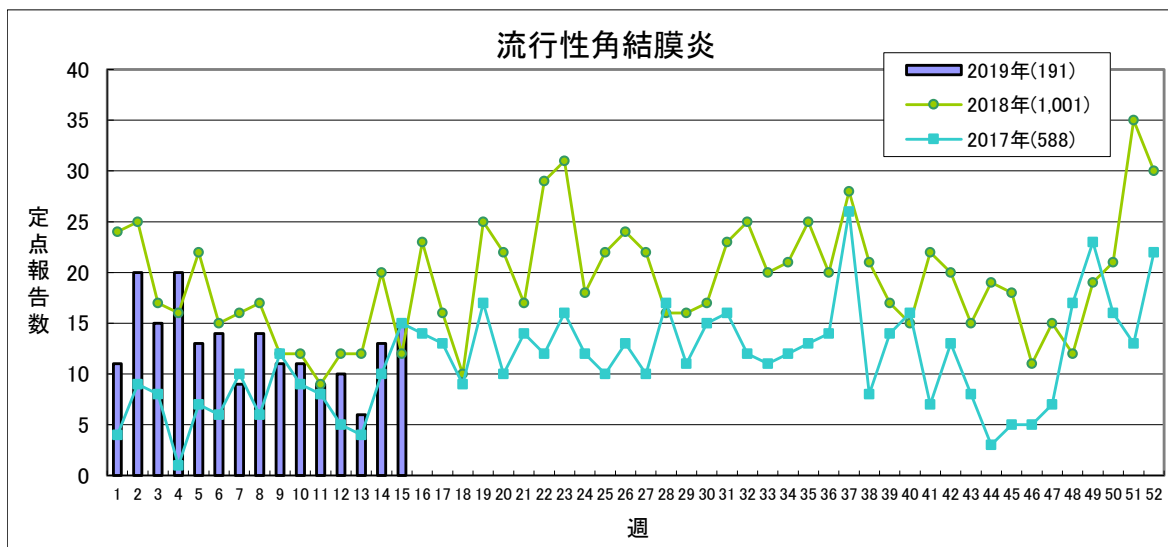


定点あたり **1.0未満** **1.0～**

	2019年					2018年
	第12週	第13週	第14週	第15週	累計	合計
福島市	0	0	0	0	0	4
県北	0	0	0	0	0	2
郡山市	0	0	0	0	0	0
県中	0	0	0	0	0	0
県南	1	0	0	0	1	1
会津	0	0	0	0	0	0
南会津	-	-	-	-	-	-
相双	0	0	0	0	0	0
いわき市	0	0	0	0	0	0
合計	1	0	0	0	1	7

(*)眼科定点医療機関(13)からの報告数です

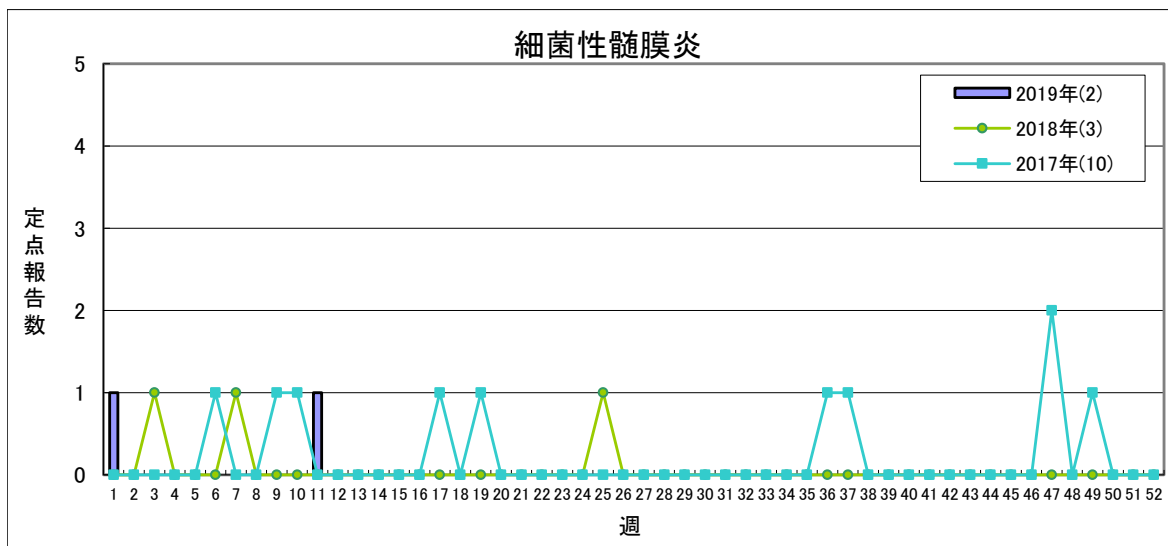
【第15週(4月8日～4月14日)】



定点あたり **2.0未満** **2.0～** **4.0～** **8.0～**

	2019年					2018年
	第12週	第13週	第14週	第15週	累計	合計
福島市	2	0	1	1	31	46
県北	3	3	4	2	21	59
郡山市	0	0	0	0	6	43
県中	0	0	0	1	6	20
県南	3	1	6	4	36	222
会津	1	1	2	6	84	566
南会津	-	-	-	-	-	-
相双	0	0	0	0	2	6
いわき市	1	1	0	1	5	39
合計	10	6	13	15	191	1,001

(*)眼科定点医療機関(13)からの報告数です

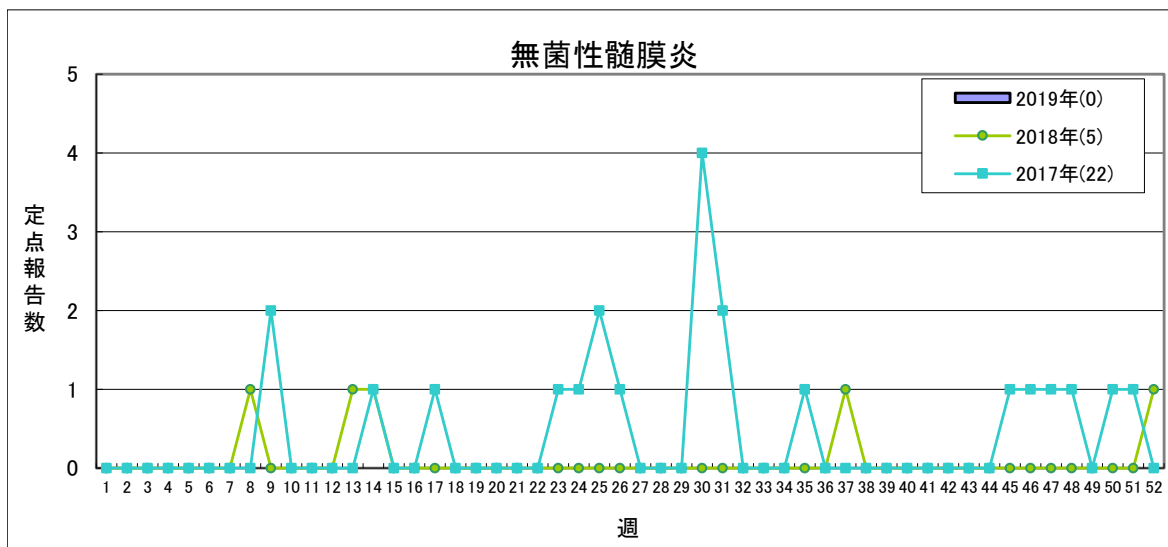


県全体で **1人未満** **1人** **2～4人** **5人以上**

	2019年					2018年
	第12週	第13週	第14週	第15週	累計	合計
福島市	0	0	0	0	1	0
県北	-	-	-	-	-	0
郡山市	0	0	0	0	1	2
県中	-	-	-	-	-	-
県南	0	0	0	0	0	0
会津	0	0	0	0	0	1
南会津	0	0	0	0	0	0
相双	0	0	0	0	0	0
いわき市	0	0	0	0	0	0
合計	0	0	0	0	2	3

(*)基幹定点医療機関(7)からの報告数です

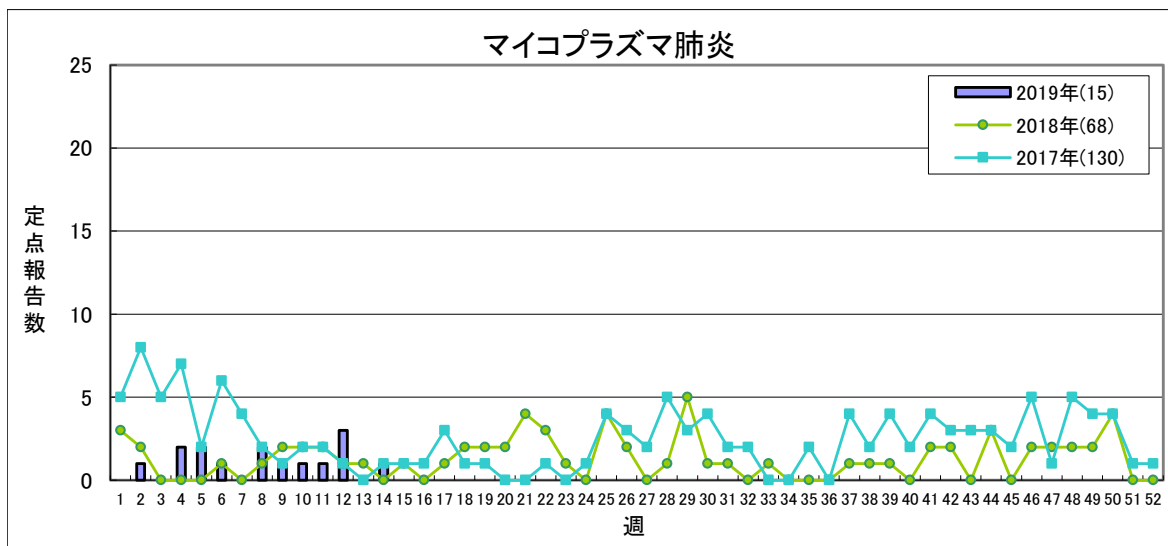
【第15週(4月8日～4月14日)】



県全体で **1人以下** **1地域2人** 2地域又は1地域3人以上 **3地域以上**

	2019年					2018年
	第12週	第13週	第14週	第15週	累計	合計
福島市	0	0	0	0	0	0
県北	-	-	-	-	-	0
郡山市	0	0	0	0	0	5
県中	-	-	-	-	-	-
県南	0	0	0	0	0	0
会津	0	0	0	0	0	0
南会津	0	0	0	0	0	0
相双	0	0	0	0	0	0
いわき市	0	0	0	0	0	0
合計	0	0	0	0	0	5

(*) 基幹定点医療機関(7)からの報告数です

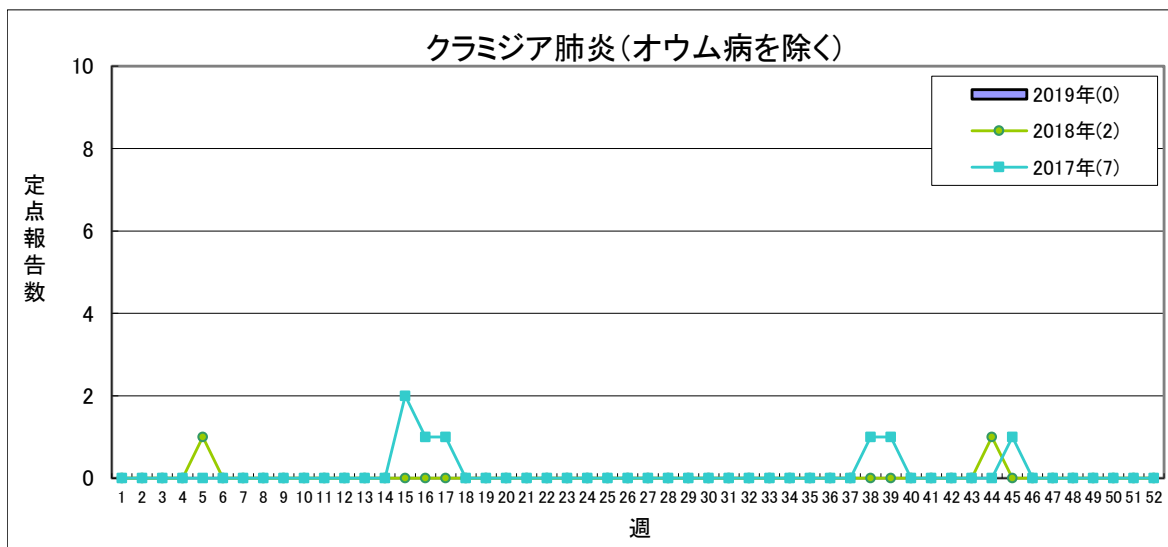


定点あたり **1.5未満** **1.5～** **2.1～** **3.1～**

	2019年					2018年
	第12週	第13週	第14週	第15週	累計	合計
福島市	1	0	1	0	2	4
県北	-	-	-	-	-	0
郡山市	0	0	0	0	0	4
県中	-	-	-	-	-	-
県南	0	0	0	0	5	15
会津	1	0	0	0	1	1
南会津	0	0	0	0	0	0
相双	0	0	0	0	0	1
いわき市	1	0	0	0	7	43
合計	3	0	1	0	15	68

(*) 基幹定点医療機関(7)からの報告数です

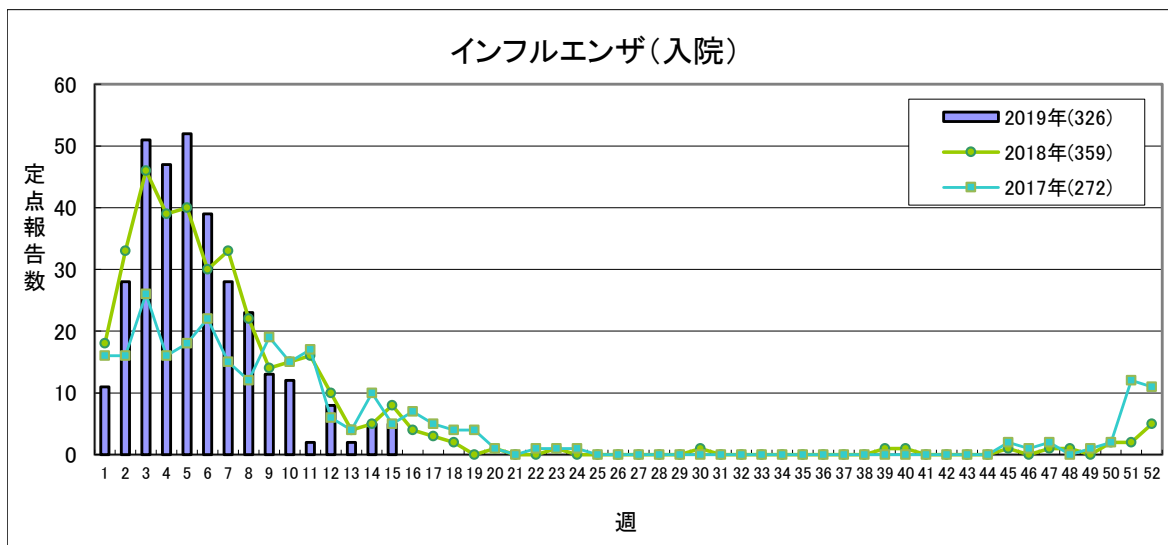
【第15週(4月8日～4月14日)】



定点あたり 1.0未満 1.0～ 1.6～ 2.1～

	2019年					2018年
	第12週	第13週	第14週	第15週	累計	合計
福島市	0	0	0	0	0	0
県北	-	-	-	-	-	0
郡山市	0	0	0	0	0	2
県中	-	-	-	-	-	-
県南	0	0	0	0	0	0
会津	0	0	0	0	0	0
南会津	0	0	0	0	0	0
相双	0	0	0	0	0	0
いわき市	0	0	0	0	0	0
合計	0	0	0	0	0	2

(*) 基幹定点医療機関(7)からの報告数です

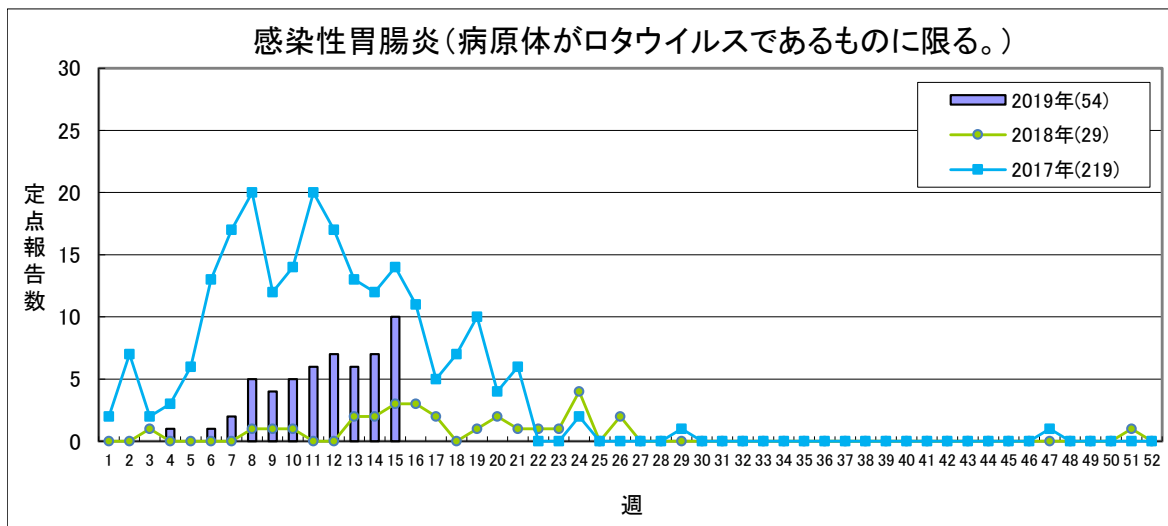


流行状況の表記はありません

	2019年					2018年
	第12週	第13週	第14週	第15週	累計	合計
福島市	1	0	2	1	42	10
県北	-	-	-	-	-	24
郡山市	1	0	0	0	68	83
県中	-	-	-	-	-	-
県南	0	1	0	1	48	67
会津	6	1	2	3	82	92
南会津	0	0	0	0	21	6
相双	0	0	1	0	18	16
いわき市	0	0	0	0	47	61
合計	8	2	5	5	326	359

(*) 基幹定点医療機関(7)からの報告数です

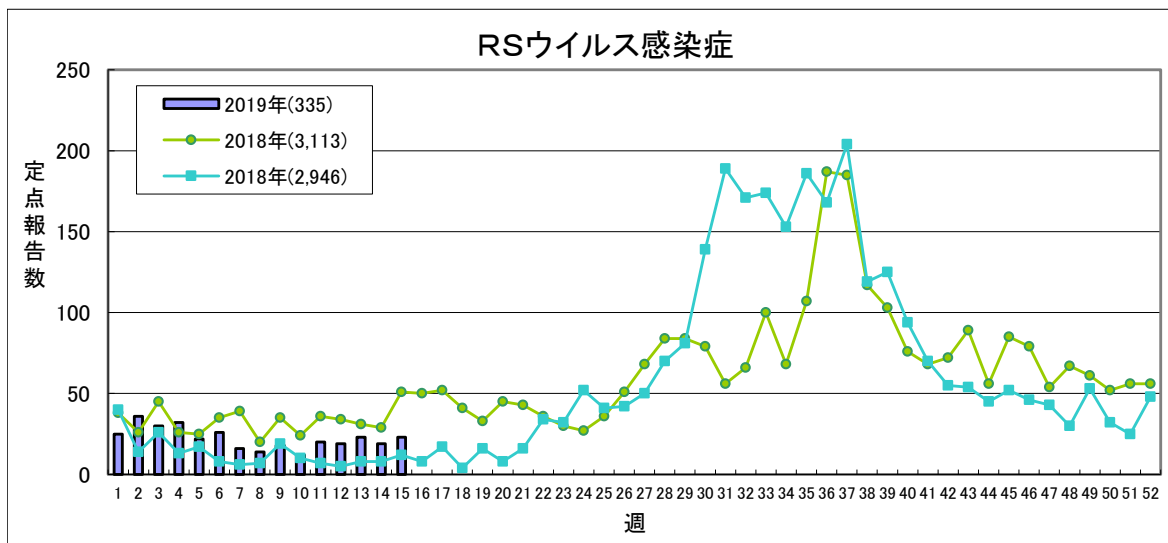
【第15週(4月8日～4月14日)】



流行状況の表記はありません

	2019年					2018年
	第12週	第13週	第14週	第15週	累計	合計
福島市	0	0	0	0	1	0
県北	-	-	-	-	-	0
郡山市	1	2	4	1	12	3
県中	-	-	-	-	-	-
県南	1	0	0	1	5	3
会津	5	4	3	8	34	18
南会津	0	0	0	0	2	1
相双	0	0	0	0	0	0
いわき市	0	0	0	0	0	4
合計	7	6	7	10	54	29

(*) 基幹定点医療機関(7)からの報告数です



定点あたり 0.4未満 0.4～ 0.8～ 1.1～

	2019年					2018年
	第12週	第13週	第14週	第15週	累計	合計
福島市	0	2	1	0	44	273
県北	3	4	5	2	57	639
郡山市	1	3	3	3	27	467
県中	0	0	2	1	22	291
県南	1	2	0	0	21	174
会津	1	2	1	10	41	607
南会津	0	0	1	1	2	16
相双	4	5	1	1	62	349
いわき市	9	5	5	5	59	297
合計	19	23	19	23	335	3,113

(*) 小児科定点医療機関(50)からの報告数です

県内の五類感染症(定点把握)の動き【第15週(4月8日～4月14日)】

疾患名	2019年				2018年累計			感染症コメント
	第12週	第13週	第14週	第15週	累計	～15週	～52週	
インフルエンザ	357	265	279	290	27,114	29,902	32,162	福島市、県北、郡山市、県中、県南、会津で小流行が続いています。
咽頭結膜熱	36	34	25	15	362	250	1,278	県北で流行、福島市で小流行が続いています。
A群溶血性レンサ球菌咽頭炎	161	118	115	153	2,105	1,681	5,544	県中で流行、福島市、県北、郡山市、県南、会津、相双、いわき市で小流行が続いています。
感染性胃腸炎	116	137	174	234	2,583	1,579	8,633	県中で流行が続いています。
水痘	15	20	10	15	306	216	973	
手足口病	15	12	13	16	175	168	1,081	いわき市で小流行が見られます。
伝染性紅斑	34	37	29	39	652	87	652	会津で流行、県中、いわき市で小流行が続いており、また、県北、県南で流行が見られます。
突発性発しん	30	38	43	34	427	324	1,420	
ヘルパンギーナ	0	0	4	1	13	12	2,558	
流行性耳下腺炎	3	8	4	6	89	157	487	
急性出血性結膜炎	1	0	0	0	1	2	7	
流行性角結膜炎	10	6	13	15	191	241	1,001	県南で流行が続いています。
細菌性髄膜炎	0	0	0	0	2	2	3	
無菌性髄膜炎	0	0	0	0	0	3	5	
マイコプラズマ肺炎	3	0	1	0	15	16	68	
クラミジア肺炎(オウム病を除く)	0	0	0	0	0	1	2	
インフルエンザ(入院)	8	2	5	5	326	333	359	福島市、県南、会津の各保健所管内の基幹定点医療機関から報告がありました。
感染性胃腸炎(病原体がロタウイルスであるものに限る。)	7	6	7	10	54	11	29	郡山市、県南、会津の各保健所管内の基幹定点医療機関から報告がありました。
RSウイルス感染症	19	23	19	23	335	494	3,113	県北、いわき市で小流行が続いており、また、会津で流行、南会津で小流行が見られます。

隣接県の五類感染症(定点把握)の動き【第12週～第14週】

疾患名	宮城県			山形県			茨城県			栃木県			新潟県			全国		
	第12週	第13週	第14週	第12週	第13週	第14週	第12週	第13週	第14週	第12週	第13週	第14週	第12週	第13週	第14週	第12週	第13週	第14週
インフルエンザ	513	323	230	218	192	149	127	109	106	178	98	73	425	353	298	12320	8567	7227
咽頭結膜熱	17	11	13	8	13	10	17	16	13	7	7	10	35	29	19	1077	1088	870
A群溶血性レンサ球菌咽頭炎	189	160	166	118	107	90	157	166	163	99	75	71	255	210	208	7808	6551	6140
感染性胃腸炎	319	261	245	166	156	169	318	257	286	105	119	110	318	266	295	17471	16385	16909
水痘	36	27	28	11	12	7	27	28	31	13	18	16	43	20	43	1145	1075	1014
手足口病	4	3	5	10	14	9	9	4	5	5	6	9	6	7	7	475	609	538
伝染性紅斑	72	52	45	42	42	29	50	33	69	16	25	19	71	64	54	1777	1594	1782
突発性発しん	26	24	46	19	14	13	21	18	20	21	20	19	26	29	18	1164	1180	1247
ヘルパンギーナ	-	-	-	-	-	-	1	2	1	1	-	-	-	-	-	79	95	117
流行性耳下腺炎	5	3	-	-	1	-	3	3	6	2	8	3	6	4	5	277	277	257
急性出血性結膜炎	1	-	-	-	-	-	-	-	-	-	-	-	1	1	-	7	12	5
流行性角結膜炎	2	3	2	2	1	-	9	24	18	1	4	2	2	2	6	370	417	432
細菌性髄膜炎	-	-	-	-	-	-	-	-	-	-	-	-	-	-	-	7	10	14
無菌性髄膜炎	-	-	-	-	-	-	-	-	-	-	-	-	-	-	-	10	6	8
マイコプラズマ肺炎	3	1	2	-	5	-	3	2	1	2	-	-	1	2	1	45	65	44
クラミジア肺炎(オウム病を除く)	-	-	-	-	-	-	-	-	-	-	-	-	-	-	-	2	6	4
感染性胃腸炎(病原体がロタウイルスであるものに限る。)	1	2	3	4	2	6	3	-	6	1	3	3	1	2	3	184	208	248
RSウイルス感染症	17	24	25	5	4	5	20	26	16	10	14	16	40	33	25	1588	1539	1393

県内の全数把握疾患および疑似症【第15週(4月8日～4月14日)】

- 一類:エボラ出血熱、クリミア・コンゴ出血熱、痘そう、南米出血熱、ペスト、マールブルグ病、ラッサ熱
 二類:急性灰白髄炎、結核、ジフテリア、重症急性呼吸器症候群(病原体がSARSコロナウイルスであるものに限る)、中東呼吸器症候群(病原体がMERSコロナウイルスであるものに限る)、鳥インフルエンザ(H5N1)、鳥インフルエンザ(H7N9)
 三類:コレラ、細菌性赤痢、腸管出血性大腸菌感染症、腸チフス、バラチフス
 四類:E型肝炎、ウエストナイル熱(ウエストナイル脳炎含む)、A型肝炎、エキノコックス症、黄熱、オウム病、オムスク出血熱、回帰熱、キャサナル森林病、Q熱、狂犬病、コクシジオイデス症、サル痘、ジカウイルス感染症、重症熱性血小板減少症候群(病原体がSFTSウイルスであるものに限る)、腎症候性出血熱、西部ウマ脳炎、ダニ媒介脳炎、炭疽、チクングニア熱、つつが虫病、デング熱、東部ウマ脳炎、鳥インフルエンザ(H5N1及びH7N9を除く)、ニパウイルス感染症、日本紅斑熱、日本脳炎、ハンタウイルス肺症候群、Bウイルス病、鼻疽、ブルセラ症、ペネズエラウマ脳炎、ヘンドラウイルス感染症、発しんチフス、ポツリヌス症、マラリア、野兔病、ライム病、リッサウイルス感染症、リフトバレー熱、類鼻疽、レジオネラ症、レプトスピラ症、ロッキン山紅斑熱
 五類:アメーバ赤痢、ウイルス性肝炎(E型及びA型を除く)、カルバペネム耐性腸内細菌科細菌感染症、急性弛緩性麻痺、急性脳炎(ウエストナイル脳炎、西部ウマ脳炎、ダニ媒介脳炎、東部ウマ脳炎、日本脳炎、ペネズエラウマ脳炎及びリフトバレー熱を除く)、クリプトスポリジウム症、クロイツフェルト・ヤコブ病、劇症型溶血性レンサ球菌感染症、後天性免疫不全症候群、ジアルジア症、侵襲性インフルエンザ菌感染症、侵襲性髄膜炎菌感染症、侵襲性肺炎球菌感染症、水痘(入院に限る。)、先天性風しん症候群、梅毒、播種性クリプトコックス症、破傷風、バンコマイシン耐性黄色ブドウ球菌感染症、バンコマイシン耐性腸球菌感染症、百日咳、風しん、麻しん、薬剤耐性アシネトバクター感染症
 新型インフルエンザ等:新型インフルエンザ、再興型インフルエンザ
 指定:該当なし
 疑似症:発熱、呼吸器症状、発しん、消化器症状又は神経症状その他感染症を疑わせるような症状のうち、医師が一般に認められている医学的知見に基づき、集中治療その他これに準ずるものが必要であり、かつ、直ちに特定の感染症と診断することができないと判断したもの。

以下の表には、過去に届出のあったものを中心に記載しています。

分類	疾患名	2019年										2018年累計				
		第12週	第13週	第14週	第15週	累計										
						県合計	福島市	県北	郡山市	県中	県南	会津	南会津	相双	いわき	県合計
二類	結核	3 (郡山市1、会津1、相双1)	8 (福島市5、郡山市1、会津1、いわき市1)	3 (会津2、いわき市1)	4 (郡山市3、いわき市1)	46	13	5	7	1		9	1	10	62	250
三類	コレラ															
	細菌性赤痢															3
	腸管出血性大腸菌感染症					6		1	2		3					26
四類	腸チフス															
	バラチフス															
	E型肝炎														4	5
	A型肝炎		1 (県北)	1 (郡山市)		7		1	2		2		1	1	2	10
	ジカウイルス感染症															
	重症熱性血小板減少症候群															
	チクングニア熱										2					
	つつが虫病					2					2					21
	デング熱															2
	日本紅斑熱															
	ブルセラ症															
マラリア																
野兔病																
レジオネラ症					3		2		1					4	26	
レプトスピラ症																
五類	アメーバ赤痢	1 (会津)				4	2		1			1			6	13
	ウイルス性肝炎(A・E型を除く)															
	カルバペネム耐性腸内細菌科細菌感染症	1 (郡山市)	2 (福島市1、郡山市1)	1 (郡山市)	1 (いわき市)	22	1		18				2	1	11	55
	急性弛緩性麻痺(※2)					4	1		2		1					2
	急性脳炎(※3)					1			1						3	8
	クロイツフェルト・ヤコブ病					1	1								1	4
	劇症型溶血性レンサ球菌感染症					2			1					1	3	17
	後天性免疫不全症候群	1 (県中)				1			1						3	6
	侵襲性インフルエンザ菌感染症					1			1						5	7
	侵襲性髄膜炎菌感染症															
	侵襲性肺炎球菌感染症	1 (郡山市)	1 (福島市)	1 (福島市)		8	1		4		1		1	1	9	23
	水痘(入院例に限る。)														2	6
	先天性風しん症候群															
	梅毒	1 (いわき市)	1 (福島市)	2 (郡山市1、いわき市1)	2 (福島市1、郡山市1)	23	3	1	9					10	32	104
	播種性クリプトコックス症														2	3
	破傷風															2
	バンコマイシン耐性腸球菌感染症															
百日咳(※1)	2 (福島市1、郡山市1)	4 (福島市3、郡山市1)	2 (福島市1、県南1)	1 (福島市)	72	22	21	21	4	3			1	14	141	
風しん	1 (福島市)	1 (相双)	1 (県南)		9	3				1			4	1	9	
麻しん	2 (福島市1、郡山市1)				2	1		1							10	
薬剤耐性アシネトバクター感染症																
疑似症	法第14条第1項に規定する厚生労働省令で定める疑似症															

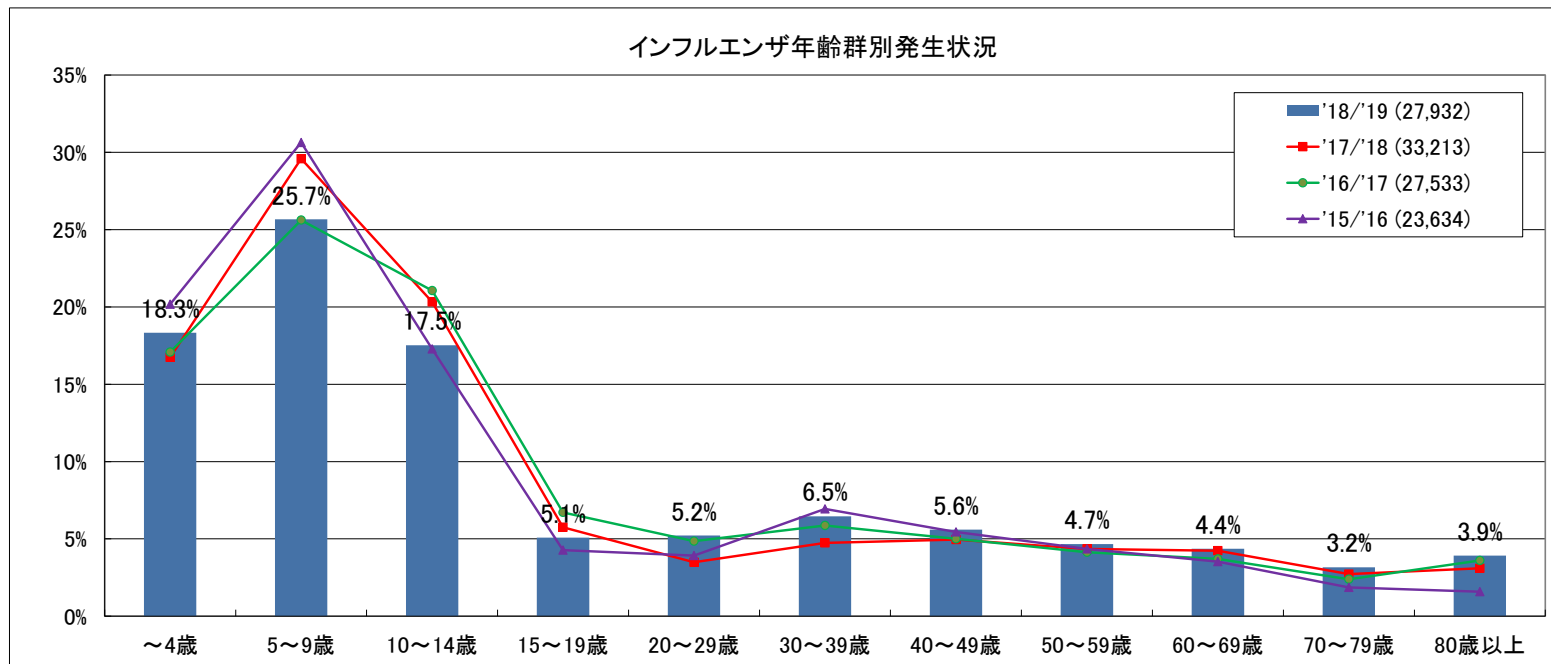
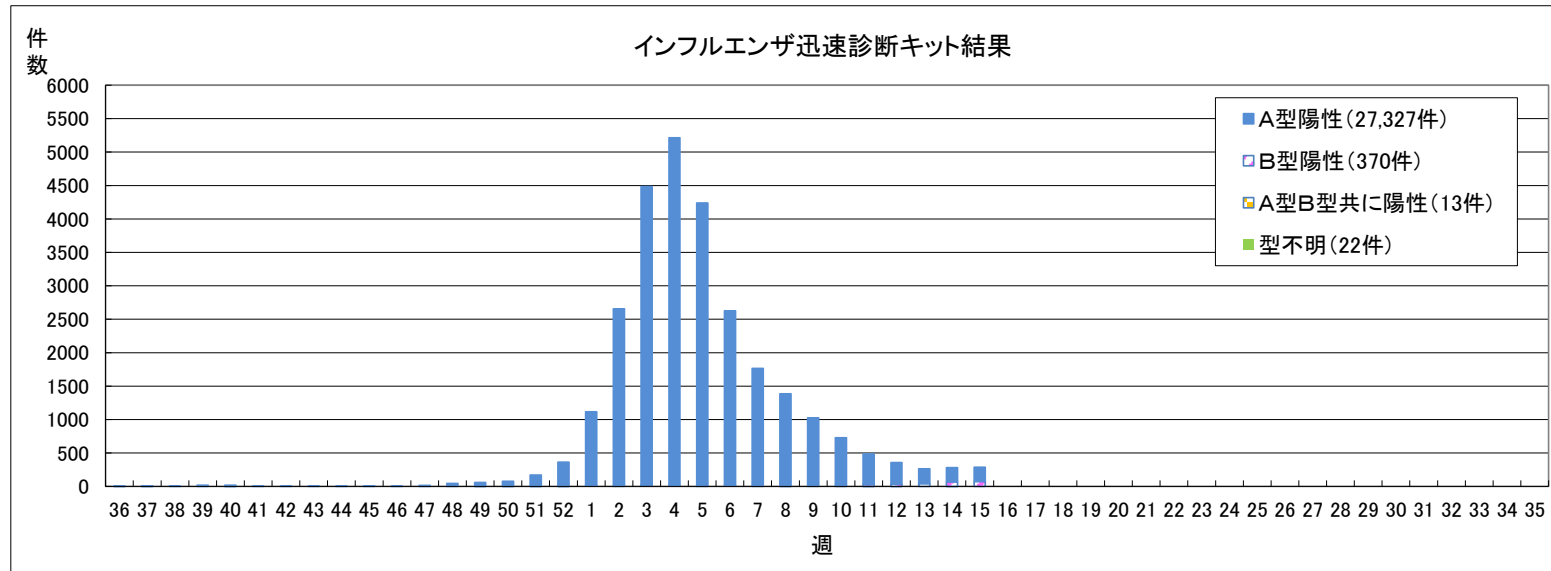
(※1)平成30年1月1日から調査開始
 (※2)平成30年5月1日から調査開始
 (※3)ウエストナイル脳炎、西部ウマ脳炎、ダニ媒介脳炎、東部ウマ脳炎、日本脳炎、ペネズエラウマ脳炎及びリフトバレー熱を除く

隣接県の全数把握疾患

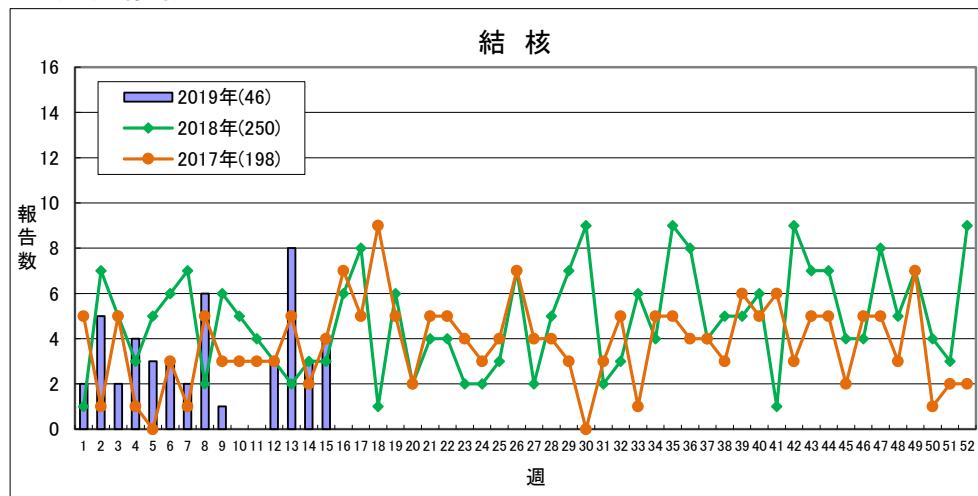
分類	疾患名	宮城県				山形県				茨城県				栃木県				新潟県				福島県				全国								
		12週	13週	14週	累計	12週	13週	14週	累計	12週	13週	14週	累計	12週	13週	14週	累計	12週	13週	14週	累計	12週	13週	14週	累計	12週	13週	14週	累計					
二類	結核	4	9	4	108	3	4		40	11	12	13	137	3	3	4	77	2	4	15	78	3	8	3	42	288	365	324	5260					
三類	コレラ																												1					
	細菌性赤痢													1															1	28				
	腸管出血性大腸菌感染症	1			5				4		1		4		1		1		3	1	6				6	16	28	15	274					
	腸チフス												1																2	9				
	パラチフス																											1	5					
四類	E型肝炎			1	3				3		1		5			1		2	1	5					9	12	8	121						
	A型肝炎			1	4								1			1				1		1	1	7	4	6	6	120						
	エキノкокクス症																												2					
	オウム病															1										1			8					
	回帰熱																																	
	Q熱																																	
	コクシジオイデス症																													1				
	重症熱性血小板減少症候群																										2	1		7				
	ダニ媒介脳炎																																	
	チクングニア熱																														2			
	つつが虫病												2												2		1	1		42				
	デング熱												1														3	5	6	78				
	日本紅斑熱											1		1												1	2	1		8				
	ブルセラ症																										1			1				
	ボツリヌス症																													1				
	マラリア																									2	1	1		10				
	ライム病																																	
	類鼻疽																																	
	レジオネラ症				10				3		1		6				3				7				3	18	11	20		351				
	レプトスピラ症																														1			
	五類	アメーバ赤痢				3			1	1					1		4				3		1		4		8	12	13	228				
ウイルス性肝炎(A・E型を除く)					5											1				2						2	3	1	84					
カルバペネム耐性腸内細菌科細菌感染症					5				4		1		8		1		7		1	6		1	2	1	21	20	23	26	494					
急性弛緩性麻痺(※2)													1				2								4				14					
急性脳炎(※3)					3							1	1	12						3					1	8	5	9	331					
クリプトスポリジウム症																										1			4					
クロイツフェルト・ヤコブ病																								1	2	1	3		40					
劇症型溶血性レンサ球菌感染症				2	8									4			2				5				2	7	8	11	255					
後天性免疫不全症候群					5				3					1							1		1		1	18	21	14	307					
ジアルジア症																														9				
侵襲性インフルエンザ菌感染症			1		3				1					1						3				1	9	6	3		175					
侵襲性髄膜炎菌感染症																										1				15				
侵襲性肺炎球菌感染症				2	1	19		1		8		1	2	20		1	11		2		16		1	1	8	37	47	50	1015					
水痘(入院例に限る。)					2									1												2	10	6		111				
先天性風しん症候群																														1				
梅毒			1	2	1	23				6		1	2	1	25		4		1	14		1	1	2	21	62	80	64	1627					
播種性クリプトкокクス症														1												3		1		40				
破傷風																						1					1	1	1	13				
バンコマイシン耐性腸球菌感染症																										2	1	1		25				
百日咳(※1)			2	5		33		3	2	1	69		3	5	9	99		1	2	2	18		2	3	2	44	2	4	2	71	189	242	226	4342
風しん					1																	1		1	1	1	9	74	65	71	1202			
麻しん																										2	2	10		382				
薬剤耐性アシネトバクター感染症																														11				

(※1) 平成30年1月1日から調査開始
(※2) 平成30年5月1日から調査開始
(※3) ウエストナイル脳炎、西部ウマ脳炎、ダニ媒介脳炎、東部ウマ脳炎、日本脳炎、ベネズエラウマ脳炎及びリフトバレー熱を除く

◎インフルエンザ情報



◎結核情報



	2019年					2018年
	第12週	第13週	第14週	第15週	累計	合計
福島市	0	5	0	0	13	34
県北	0	0	0	0	5	33
郡山市	1	1	0	3	7	53
県中	0	0	0	0	1	7
県南	0	0	0	0	0	21
会津	1	1	2	0	9	38
南会津	0	0	0	0	0	0
相双	1	0	0	0	1	9
いわき市	0	1	1	1	10	55
合計	3	8	3	4	46	250

「定点あたり」の算出方法

$$\text{定点あたり} = \frac{\text{報告数}}{\text{定点数}}$$

定点数

	インフルエンザ定点	小児科定点	眼科定点	基幹定点
福島市	12	7	2	1
県北	9	5	2	0
郡山市	13	8	2	1
県中	10	6	1	0
県南	7	4	1	1
会津	10	6	2	1
南会津	3	2	0	1
相双	6	4	1	1
いわき市	13	8	2	1
計	83	50	13	7

感染症週報 2019年第15号

2019年4月17日 発行

発行 福島県感染症情報センター(福島県衛生研究所)
〒960-8560 福島市方木田字水戸内16番6号
URL : <http://www.pref.fukushima.lg.jp/sec/21910a/>
E-mail : eiseikenkyuu@pref.fukushima.lg.jp

本週報は、感染症法に基づくものであり、県内の定点医療機関、保健福祉事務所、中核市保健所の御協力を得て分析・提供するものです。