

福島県 感染症情報

検索

2019年3月27日発行

《目次》

・ 感染症患者発生状況	1
・ 保健所管内別流行状況	2
・ 推移・流行状況	3
・ 定点把握疾患(過去の動き)・保健所別流行状況	3～12
・ 県内・隣接県の五類感染症(定点把握)の動き	13
・ 県内の疑似症	14
・ 県内・隣接県の全数把握疾患	15～16
・ インフルエンザ情報	17
・ 結核情報	18

【インフルエンザについて】

県内インフルエンザの1定点当たりの患者報告数は第10週に、警報解除の目安である10.0人を下回り減少傾向が見られておりますが、医療機関からの患者報告は続いておりますので、今後も引き続き手洗いの励行、外出時のマスクの着用など予防対策に努めましょう。

【麻しんについて】

本県で2例の麻しん発生届出がありました。現在、主に関西や首都圏で麻しんが流行しています。麻しんは急性の全身感染症で、非常に強い感染力が特徴です。感染から約10日間の潜伏期を経た後、発熱や発疹、コプリック斑等の症状が見られ、まれに肺炎、脳炎等を併発し、死に至る可能性もあります。ワクチンによる予防が最も重要で、2回のワクチン接種により、99%以上の人が麻しんウイルスに対する免疫を獲得できると言われております。

感染症患者発生状況【第12週(3月18日～3月24日)】

〈定点把握疾患〉


- ・ インフルエンザは、会津で流行、福島市、県北、郡山市、県中、県南、南会津、相双、いわき市で小流行が続いています。
- ・ A群溶血性レンサ球菌咽頭炎は、福島市、県北で流行、郡山市、県中、県南、会津、相双、いわき市で小流行が続いています。
- ・ 伝染性紅斑は、県北、会津で流行、福島市、県南、相双で小流行が続いており、また、いわき市で小流行が見られます。
- ・ 流行性角結膜炎は、県南で小流行が続いています。
- ・ インフルエンザ(入院)(8名)は、福島市(1名)、郡山市(1名)、会津(6名)の各保健所管内の基幹定点医療機関から報告がありました。
- ・ 感染性胃腸炎(病原体がロタウイルスであるものに限る。)(7名)は、郡山市(1名)、県南(1名)、会津(5名)の各保健所管内の基幹定点医療機関から報告がありました。
- ・ RSウイルス感染症は、相双で流行、県北で小流行が続いており、また、いわき市で流行が見られます。
- ・ 咽頭結膜熱は、福島市、県北で流行、郡山市で小流行が続いています。
- ・ 手足口病は、いわき市で小流行が見られます。
- ・ 急性出血性結膜炎は、県南で流行が見られます。
- ・ マイコプラズマ肺炎(3名)は、福島市(1名)、会津(1名)、いわき市(1名)の各保健所管内の基幹定点医療機関から報告がありました。

〈全数把握疾患〉

- ・ 結核(3名)は、郡山市(1名;30歳代:男性)、会津(1名;70歳代:女性)、相双(1名;80歳代:女性)の各保健所管内の医療機関から報告がありました。
- ・ カルバペネム耐性腸内細菌科細菌感染症(1名;70歳代:男性)は、郡山市保健所管内の医療機関から報告がありました。
- ・ 梅毒(1名;60歳代:男性)は、いわき市保健所管内の医療機関から報告がありました。
- ・ 風しん(1名;20歳代:男性)は、福島市保健所管内の医療機関から報告がありました。
- ・ 麻しん(2名)は、福島市(1名;40歳代:男性)、郡山市(1名;40歳代:男性)の各保健所管内の医療機関から報告がありました。
- ・ 後天性免疫不全症候群(1名;20歳代:男性)は、県中保健所管内の医療機関から報告がありました。
- ・ 百日咳(1名;幼児:男児)は、郡山市保健所管内の医療機関から報告がありました。

保健所管内別流行状況【第10週～第12週】

◎ インフルエンザ



◎ A群溶血性レンサ球菌感染症



◎ 伝染性紅斑



第10週 (3月4日～3月10日)

第11週 (3月11日～3月17日)

第12週 (3月18日～3月24日)

疾患別推移、流行状況(定点把握)【第10週～第12週】

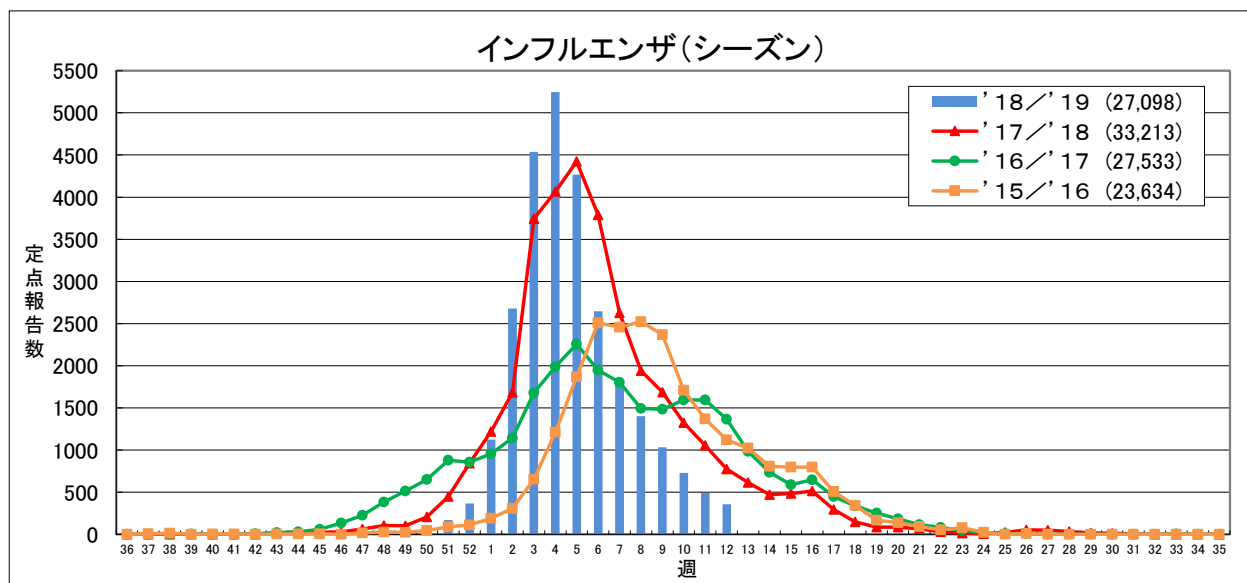
疾患名	推移・流行状況			疾患名	推移・流行状況		
	第10週	第11週	第12週		第10週	第11週	第12週
インフルエンザ	↓ ★	↓ ★	↓ ★	流行性耳下腺炎			
咽頭結膜熱	↑ ★	↑ ★	↓ ★	急性出血性結膜炎			
A群溶血性レンサ球菌咽頭炎	→ ★	↑ ★	↓ ★	流行性角結膜炎			
感染性胃腸炎				細菌性髄膜炎		↑ ★	↓
水痘				無菌性髄膜炎			
手足口病				マイコプラズマ肺炎			
伝染性紅斑		↑ ★	↓ ★	クラミジア肺炎			
ヘルパンギーナ				RSウイルス感染症		↑ ★	↓

(→ : 増減なし、 ↑ : 増加、 ↓ : 減少)

(小さい ← ★ ★★ → 大きい)

定点把握疾患(過去の動き)・保健所別流行状況

【第12週(3月18日～3月24日)】

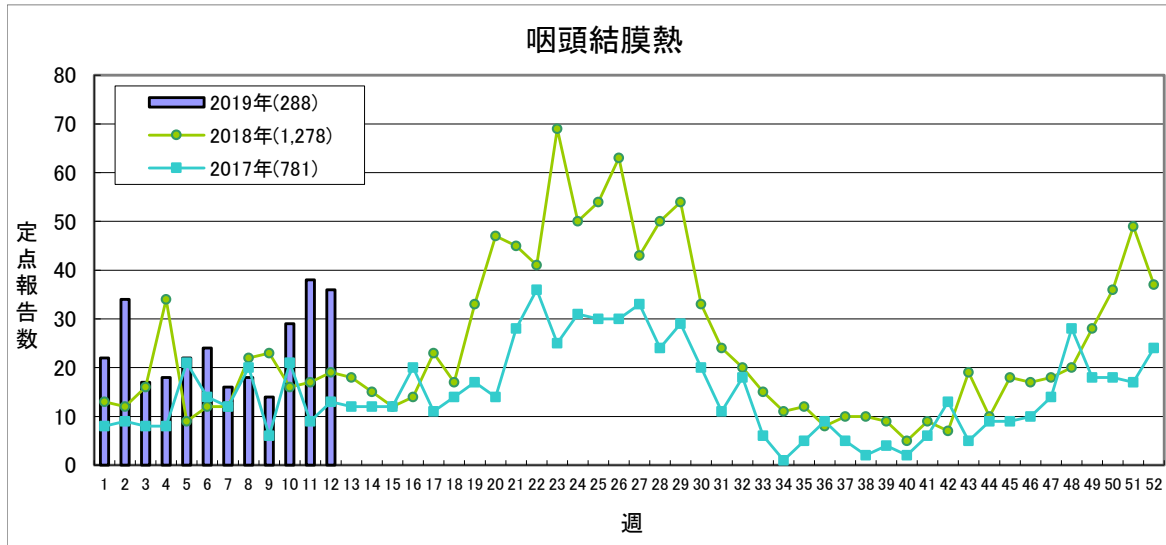


定点あたり 1.0未満 1.0～ 10.0～ 30.0～

	'18/'19					'17/'18合計
	第9週	第10週	第11週	第12週	累計	
福島市	74	58	45	43	2,529	332
県北	162	114	56	44	3,320	6,334
郡山市	104	65	36	29	3,973	4,982
県中	142	106	48	29	3,042	4,206
県南	67	48	37	20	2,418	3,580
会津	322	227	177	143	4,872	5,718
南会津	15	13	17	9	434	512
相双	36	40	32	21	1,846	1,595
いわき市	110	59	41	19	4,664	5,954
合計	1032	730	489	357	27,098	33,213

(*) インフルエンザ定点医療機関(83)からの報告数です

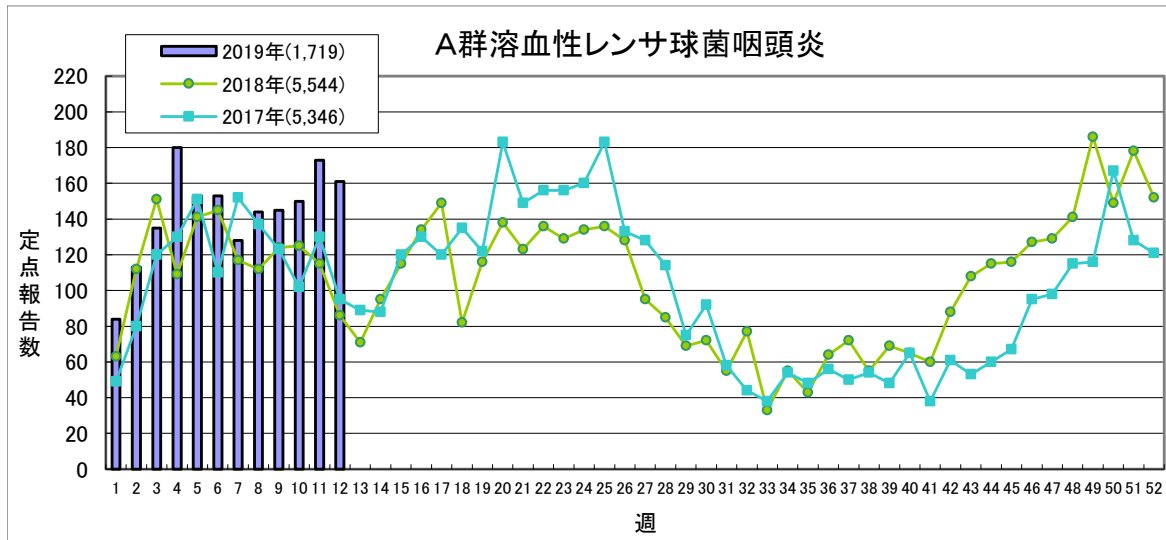
【第12週(3月18日～3月24日)】



定点あたり **0.2未満** **0.2～** **1.0～** **3.0～**

	2019年					2018年
	第9週	第10週	第11週	第12週	累計	合計
福島市	2	2	8	10	57	79
県北	1	12	22	13	77	160
郡山市	1	7	4	6	64	178
県中	3	2	1	5	31	76
県南	1	1	0	1	9	119
会津	1	1	1	0	20	173
南会津	1	2	1	0	7	12
相双	0	0	0	0	1	52
いわき市	4	2	1	1	22	429
合計	14	29	38	36	288	1,278

(*)小児科定点医療機関(50)からの報告数です

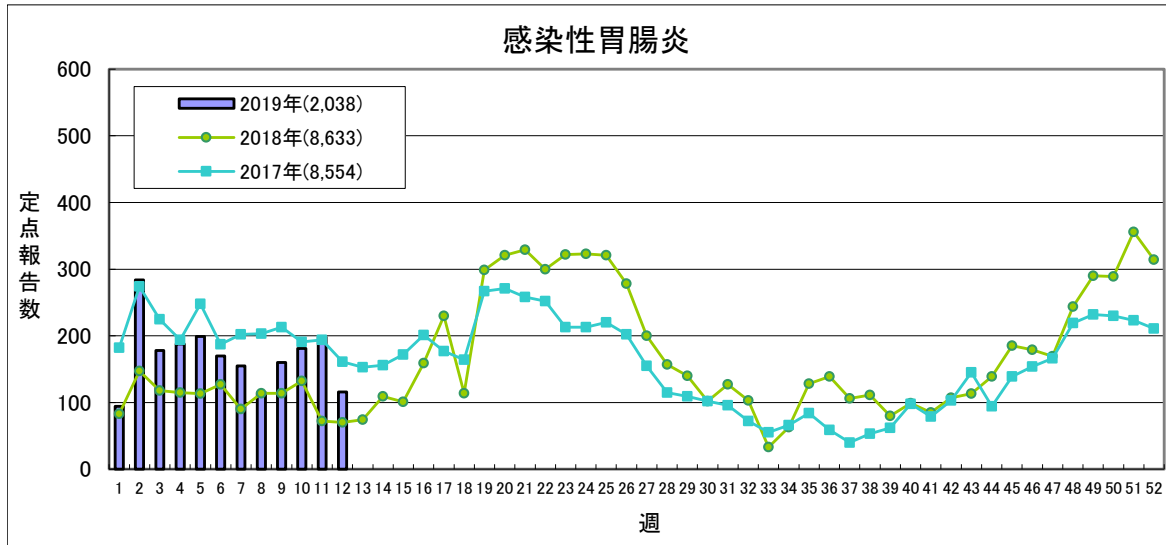


定点あたり **0.5未満** **0.5～** **4.0～** **8.0～**

	2019年					2018年
	第9週	第10週	第11週	第12週	累計	合計
福島市	19	18	20	37	215	440
県北	22	9	25	22	262	1,024
郡山市	39	36	42	24	391	949
県中	16	13	18	15	120	374
県南	3	9	6	6	78	334
会津	5	16	10	16	127	547
南会津	1	0	0	1	19	21
相双	14	15	17	12	141	780
いわき市	26	34	35	28	366	1,075
合計	145	150	173	161	1719	5,544

(*)小児科定点医療機関(50)からの報告数です

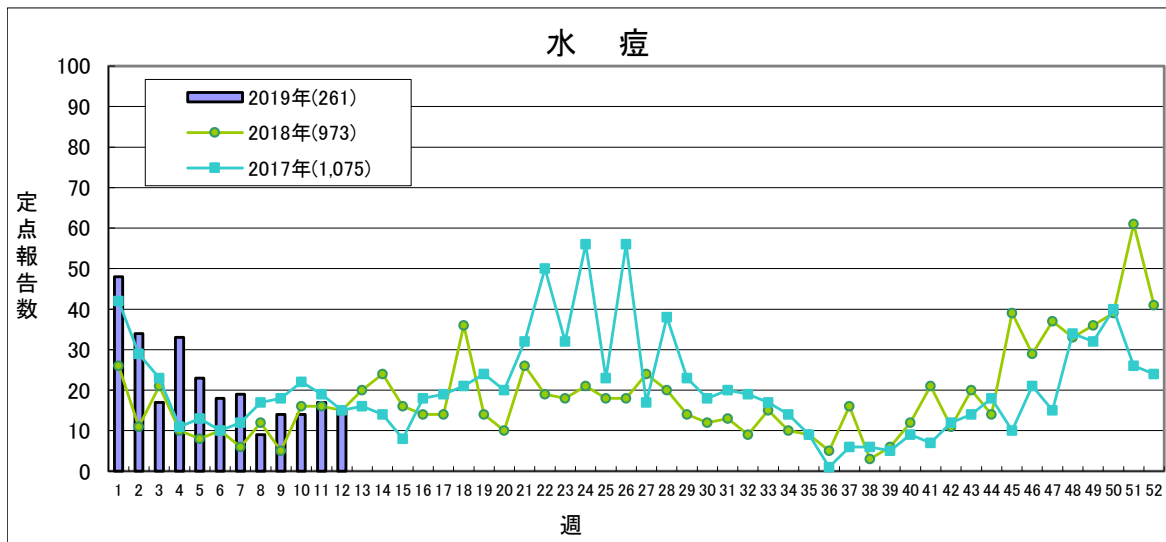
【第12週(3月18日～3月24日)】



定点あたり **5.1未満** **5.1～** **12.0～** **20.0～**

	2019年					2018年
	第9週	第10週	第11週	第12週	累計	合計
福島市	18	20	22	12	243	815
県北	25	31	21	14	257	1,206
郡山市	10	15	15	14	188	1,000
県中	29	37	34	25	400	2,209
県南	8	15	21	5	225	762
会津	21	30	43	25	262	1,028
南会津	0	2	0	1	7	11
相双	41	21	35	16	274	454
いわき市	8	10	7	4	182	1,148
合計	160	181	198	116	2,038	8,633

(*)小児科定点医療機関(50)からの報告数です

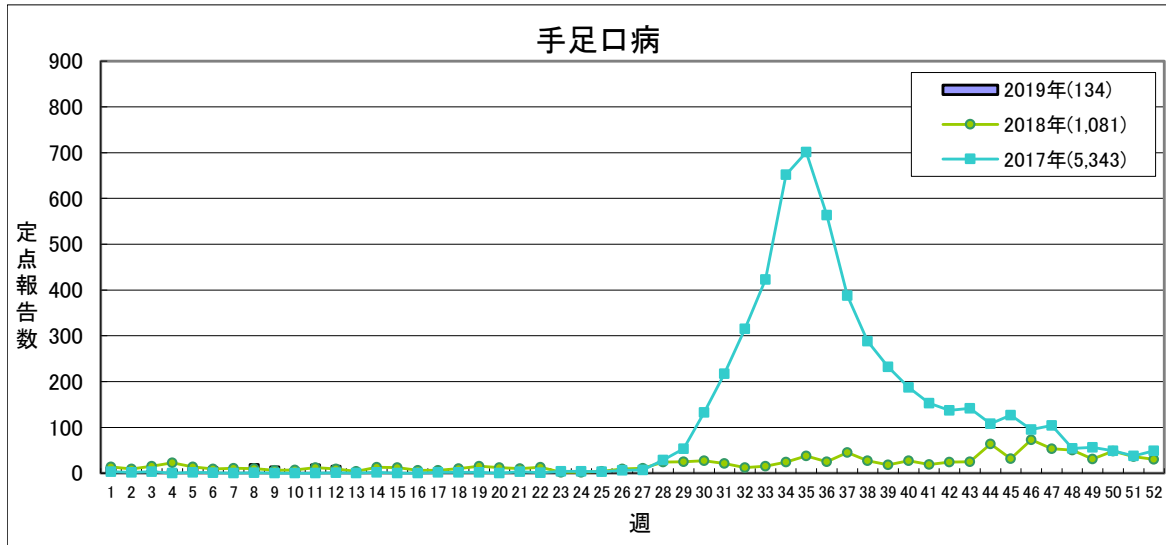


定点あたり **1.0未満** **1.0～** **2.0～**

	2019年					2018年
	第9週	第10週	第11週	第12週	累計	合計
福島市	4	1	5	3	31	71
県北	0	0	6	1	13	99
郡山市	2	2	1	3	67	181
県中	2	2	1	4	33	142
県南	2	4	0	1	16	89
会津	3	4	2	1	26	133
南会津	0	0	0	0	0	5
相双	1	0	2	0	43	58
いわき市	0	1	0	2	32	195
合計	14	14	17	15	261	973

(*)小児科定点医療機関(50)からの報告数です
平成30年36週より流行状況判断基準が変更となりました

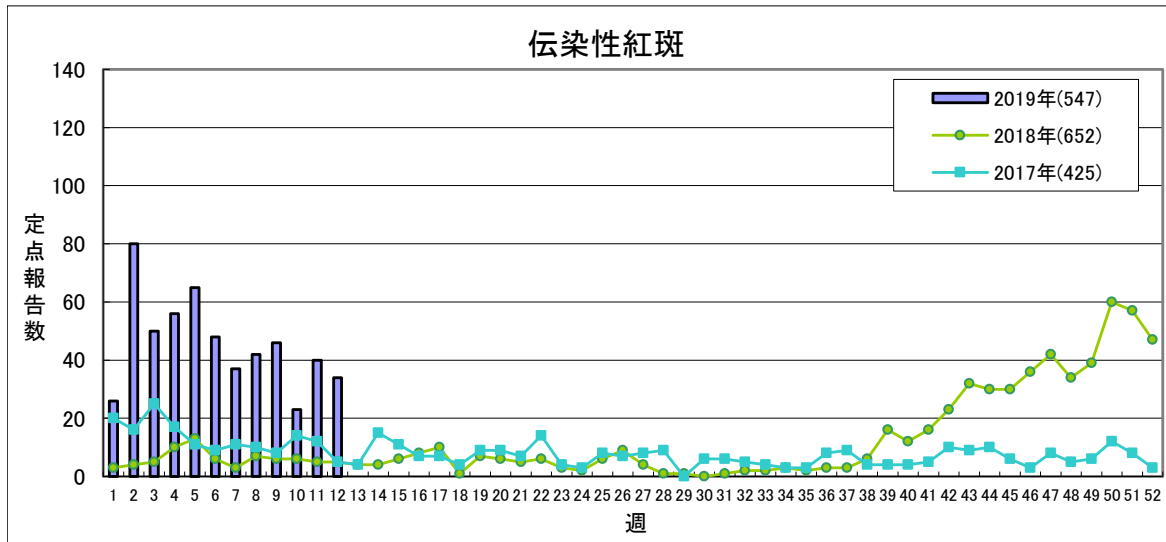
【第12週(3月18日～3月24日)】



定点あたり **1.0未満** **1.0～** **2.0～** **5.0～**

	2019年					2018年
	第9週	第10週	第11週	第12週	累計	合計
福島市	5	4	2	1	21	146
県北	0	0	0	0	17	105
郡山市	0	0	1	0	11	197
県中	0	0	0	0	3	149
県南	0	0	0	0	2	75
会津	2	0	1	4	31	158
南会津	0	0	0	0	0	10
相双	0	0	0	1	2	110
いわき市	7	5	14	9	47	131
合計	14	9	18	15	134	1,081

(*)小児科定点医療機関(50)からの報告数です

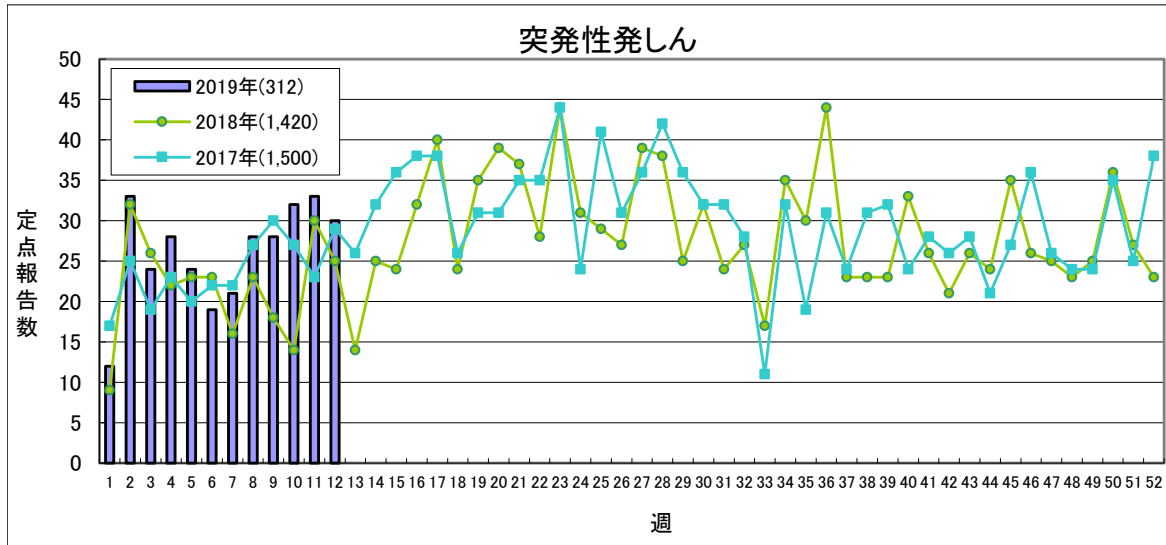


定点あたり **0.5未満** **0.5～** **1.0～** **2.0～**

	2019年					2018年
	第9週	第10週	第11週	第12週	累計	合計
福島市	6	6	4	5	73	104
県北	6	3	5	5	50	42
郡山市	6	4	1	3	46	37
県中	4	0	2	5	49	43
県南	6	6	6	2	116	209
会津	9	2	12	7	110	125
南会津	0	0	0	0	0	0
相双	1	1	4	2	26	31
いわき市	8	1	6	5	77	61
合計	46	23	40	34	547	652

(*)小児科定点医療機関(50)からの報告数です

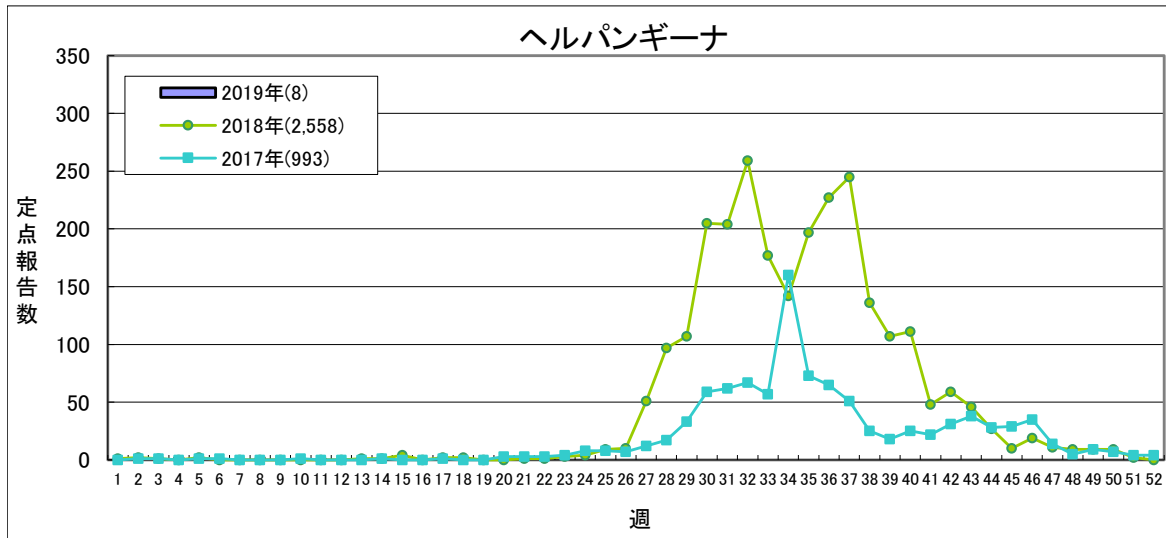
【第12週(3月18日～3月24日)】



流行状況の表記はありません

	2019年					2018年
	第9週	第10週	第11週	第12週	累計	合計
福島市	4	2	6	4	45	157
県北	5	6	4	7	48	199
郡山市	3	4	6	5	38	198
県中	3	6	4	1	45	213
県南	1	1	0	0	6	64
会津	1	5	1	5	21	106
南会津	0	0	0	0	1	1
相双	6	5	8	4	72	311
いわき市	5	3	4	4	36	171
合計	28	32	33	30	312	1,420

(*)小児科定点医療機関(50)からの報告数です

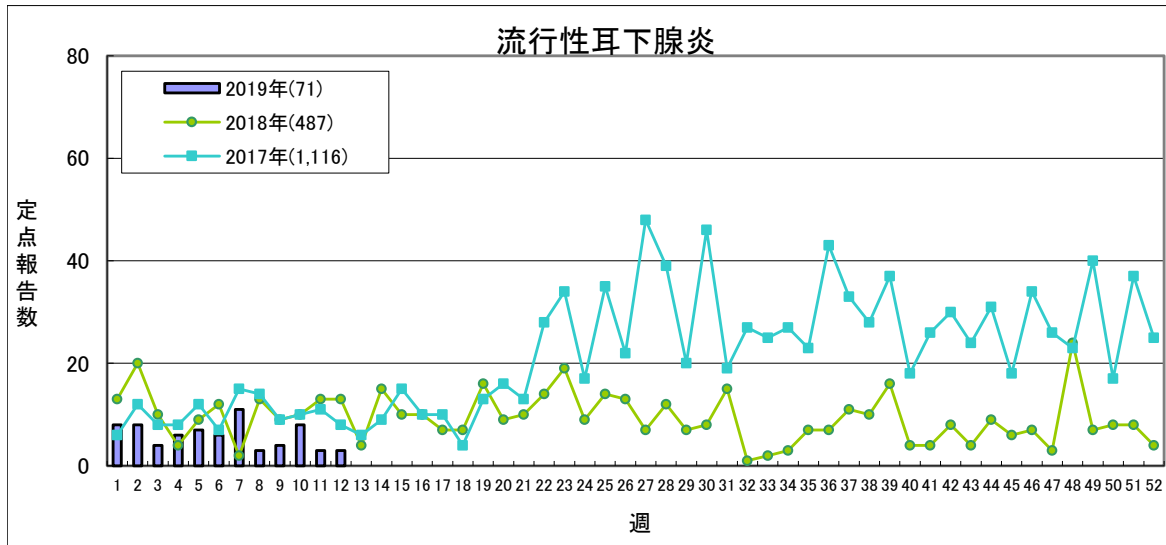


定点あたり **0.5未満** **0.5～** **2.0～** **6.0～**

	2019年					2018年
	第9週	第10週	第11週	第12週	累計	合計
福島市	0	0	1	0	3	333
県北	0	0	0	0	1	288
郡山市	0	0	0	0	0	341
県中	0	0	0	0	0	131
県南	0	0	0	0	0	146
会津	0	0	0	0	1	283
南会津	0	0	0	0	0	16
相双	0	0	0	0	3	489
いわき市	0	0	0	0	0	531
合計	0	0	1	0	8	2,558

(*)小児科定点医療機関(50)からの報告数です

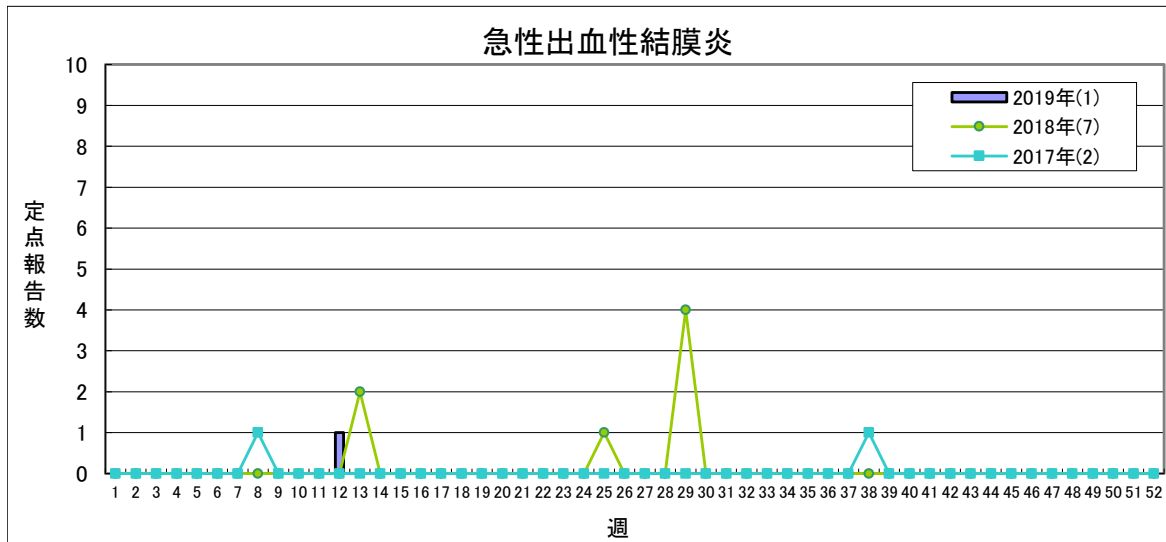
【第12週(3月18日～3月24日)】



定点あたり **0.5未満** **0.5～** **3.0～** **6.0～**

	2019年					2018年
	第9週	第10週	第11週	第12週	累計	合計
福島市	0	0	0	0	1	18
県北	0	0	0	0	0	33
郡山市	0	1	0	0	10	71
県中	3	3	0	2	33	91
県南	1	1	1	0	10	95
会津	0	1	0	0	1	20
南会津	0	0	0	0	0	0
相双	0	1	2	0	9	106
いわき市	0	1	0	1	7	53
合計	4	8	3	3	71	487

(*)小児科定点医療機関(50)からの報告数です

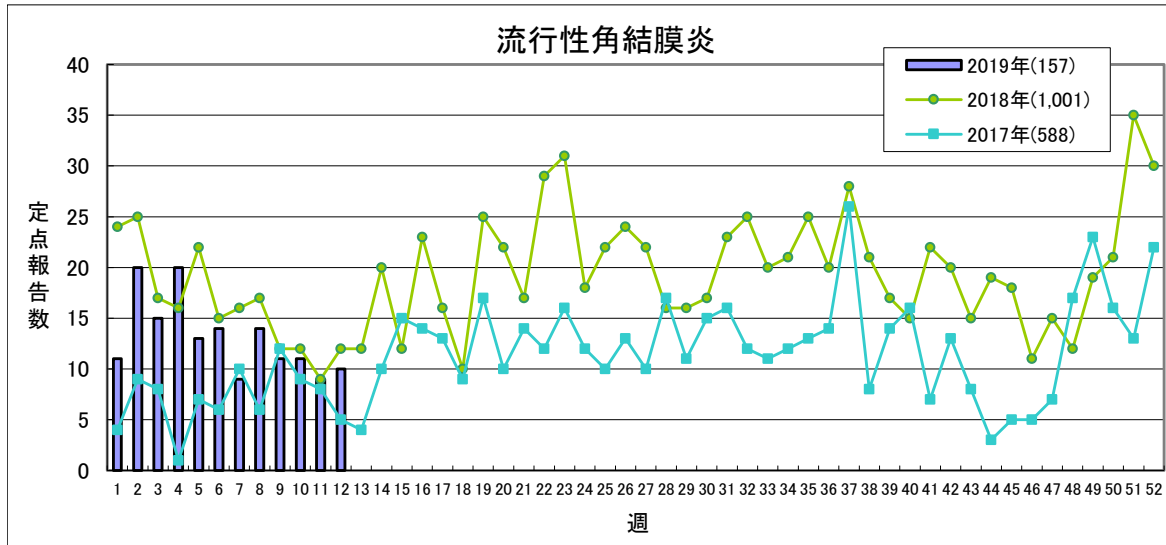


定点あたり **1.0未満** **1.0～**

	2019年					2018年
	第9週	第10週	第11週	第12週	累計	合計
福島市	0	0	0	0	0	4
県北	0	0	0	0	0	2
郡山市	0	0	0	0	0	0
県中	0	0	0	0	0	0
県南	0	0	0	1	1	1
会津	0	0	0	0	0	0
南会津	-	-	-	-	-	-
相双	0	0	0	0	0	0
いわき市	0	0	0	0	0	0
合計	0	0	0	1	1	7

(*)眼科定点医療機関(13)からの報告数です

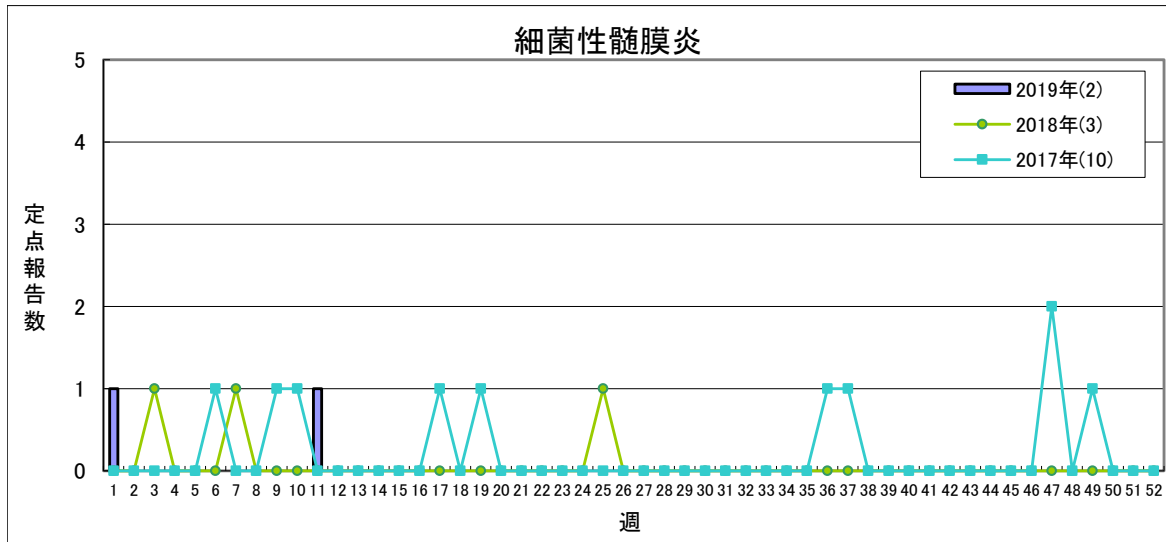
【第12週(3月18日～3月24日)】



定点あたり **2.0未満** **2.0～** **4.0～** **8.0～**

	2019年					2018年
	第9週	第10週	第11週	第12週	累計	合計
福島市	2	0	0	2	29	46
県北	1	0	2	3	12	59
郡山市	1	0	0	0	6	43
県中	0	0	0	0	5	20
県南	3	2	2	3	25	222
会津	4	9	5	1	75	566
南会津	-	-	-	-	-	-
相双	0	0	0	0	2	6
いわき市	0	0	0	1	3	39
合計	11	11	9	10	157	1,001

(*)眼科定点医療機関(13)からの報告数です

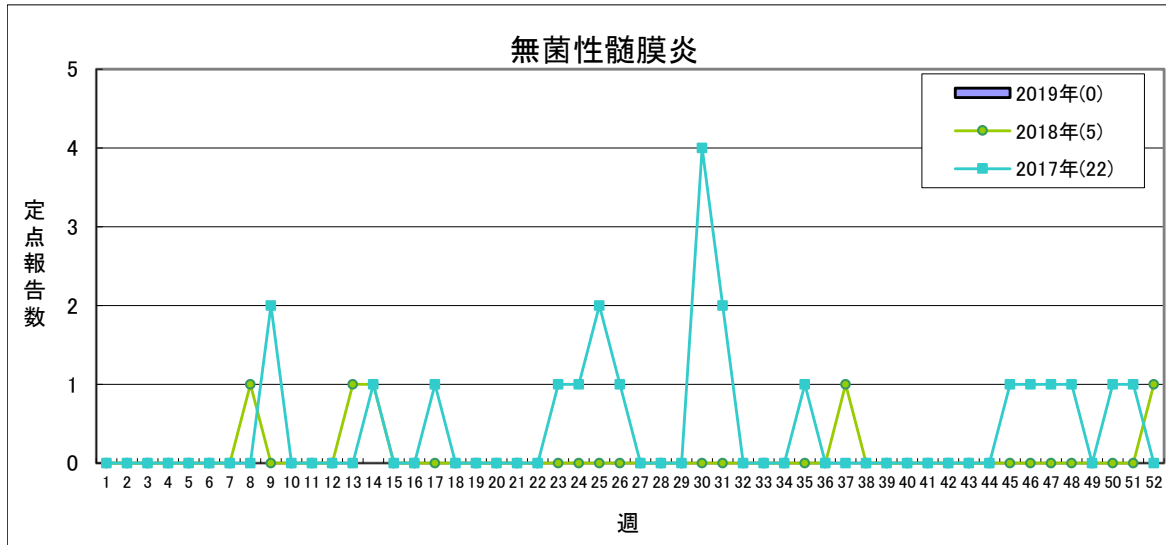


県全体で **1人未満** **1人** **2～4人** **5人以上**

	2019年					2018年
	第9週	第10週	第11週	第12週	累計	合計
福島市	0	0	0	0	1	0
県北	-	-	-	-	-	0
郡山市	0	0	1	0	1	2
県中	-	-	-	-	-	-
県南	0	0	0	0	0	0
会津	0	0	0	0	0	1
南会津	0	0	0	0	0	0
相双	0	0	0	0	0	0
いわき市	0	0	0	0	0	0
合計	0	0	1	0	2	3

(*)基幹定点医療機関(7)からの報告数です

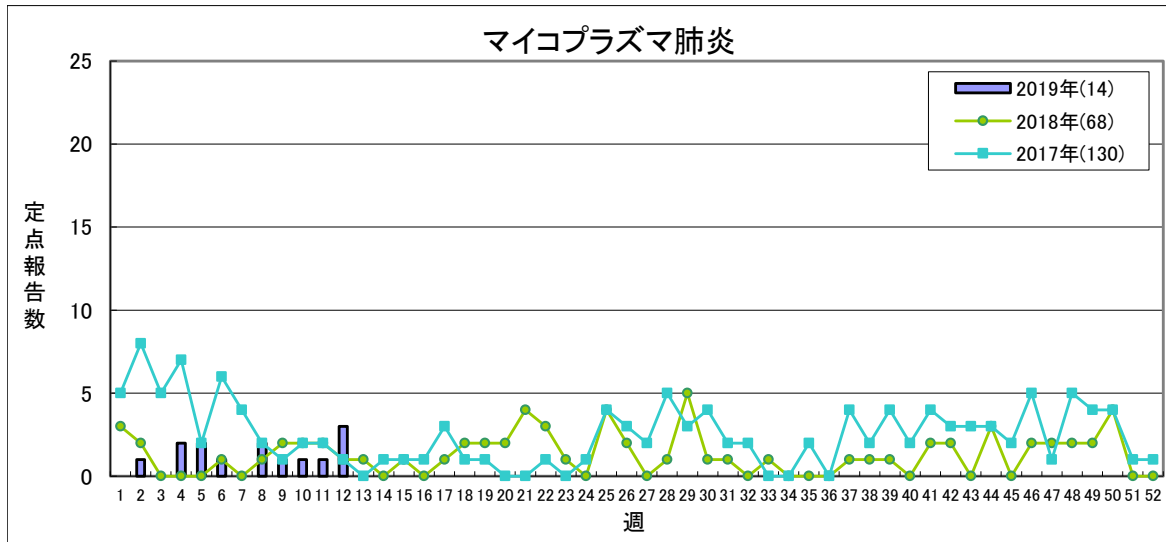
【第12週(3月18日～3月24日)】



県全体で **1人以下** **1地域2人** 2地域又は1地域3人以上 **3地域以上**

	2019年					2018年
	第9週	第10週	第11週	第12週	累計	合計
福島市	0	0	0	0	0	0
県北	-	-	-	-	-	0
郡山市	0	0	0	0	0	5
県中	-	-	-	-	-	-
県南	0	0	0	0	0	0
会津	0	0	0	0	0	0
南会津	0	0	0	0	0	0
相双	0	0	0	0	0	0
いわき市	0	0	0	0	0	0
合計	0	0	0	0	0	5

(*) 基幹定点医療機関(7)からの報告数です

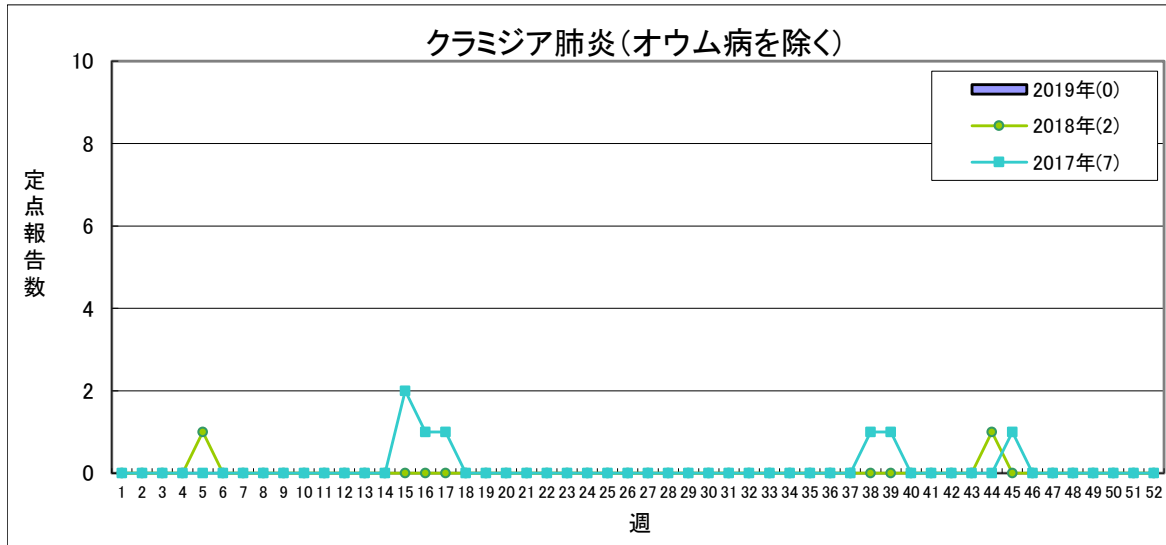


定点あたり **1.5未満** **1.5～** **2.1～** **3.1～**

	2019年					2018年
	第9週	第10週	第11週	第12週	累計	合計
福島市	0	0	0	1	1	4
県北	-	-	-	-	-	0
郡山市	0	0	0	0	0	4
県中	-	-	-	-	-	-
県南	1	0	1	0	5	15
会津	0	0	0	1	1	1
南会津	0	0	0	0	0	0
相双	0	0	0	0	0	1
いわき市	0	1	0	1	7	43
合計	1	1	1	3	14	68

(*) 基幹定点医療機関(7)からの報告数です

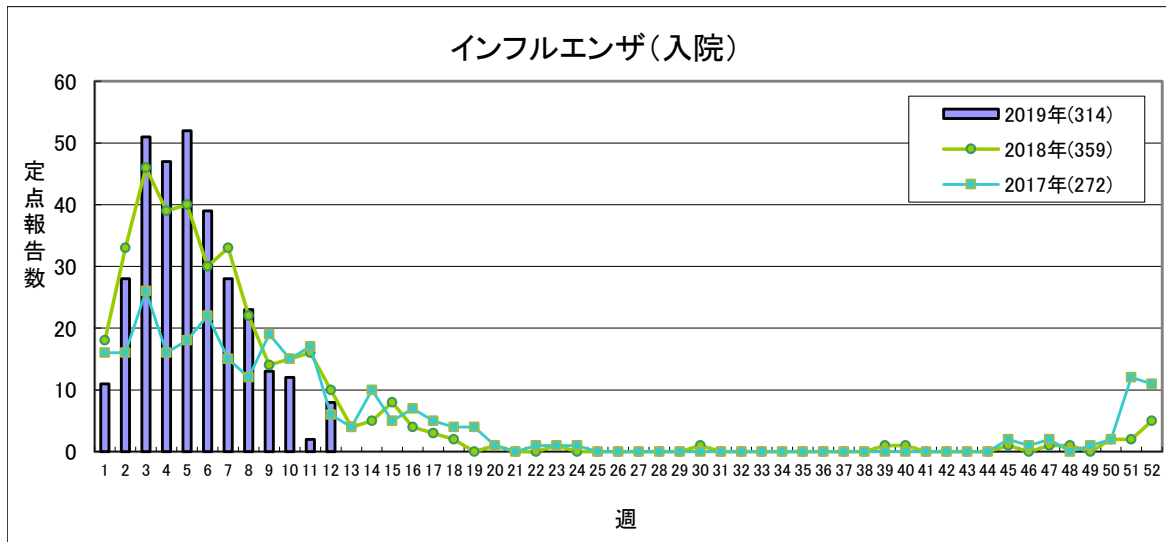
【第12週(3月18日～3月24日)】



定点あたり 1.0未満 1.0～ 1.6～ 2.1～

	2019年					2018年
	第9週	第10週	第11週	第12週	累計	合計
福島市	0	0	0	0	0	0
県北	-	-	-	-	-	0
郡山市	0	0	0	0	0	2
県中	-	-	-	-	-	-
県南	0	0	0	0	0	0
会津	0	0	0	0	0	0
南会津	0	0	0	0	0	0
相双	0	0	0	0	0	0
いわき市	0	0	0	0	0	0
合計	0	0	0	0	0	2

(*) 基幹定点医療機関(7)からの報告数です

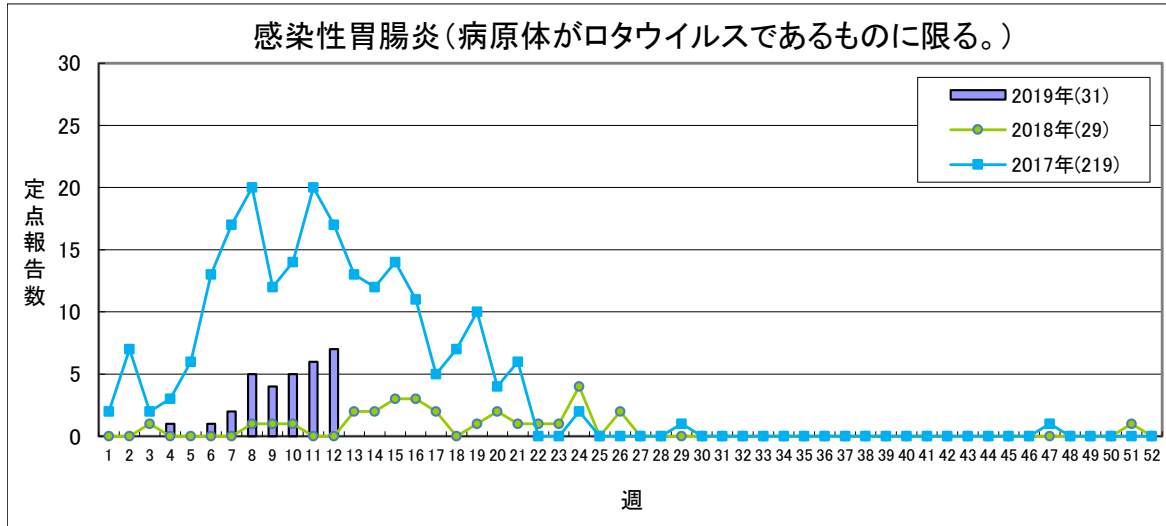


流行状況の表記はありません

	2019年					2018年
	第9週	第10週	第11週	第12週	累計	合計
福島市	1	0	0	1	39	10
県北	-	-	-	-	-	24
郡山市	2	6	0	1	68	83
県中	-	-	-	-	-	-
県南	4	0	0	0	46	67
会津	3	2	1	6	76	92
南会津	1	1	0	0	21	6
相双	1	0	1	0	17	16
いわき市	1	3	0	0	47	61
合計	13	12	2	8	314	359

(*) 基幹定点医療機関(7)からの報告数です

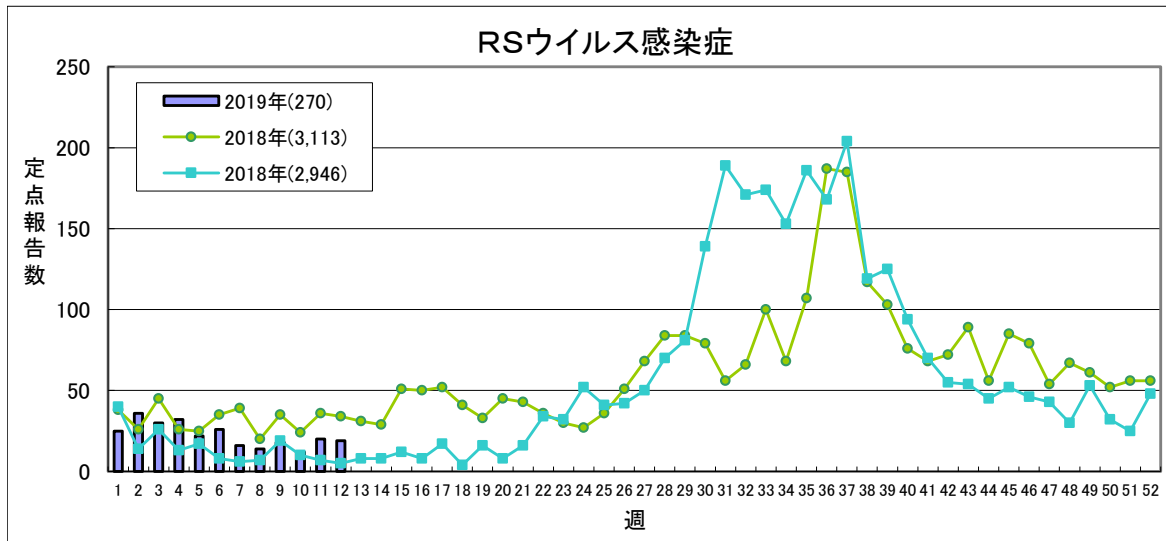
【第12週(3月18日～3月24日)】



流行状況の表記はありません

	2019年					2018年
	第9週	第10週	第11週	第12週	累計	合計
福島市	0	0	0	0	1	0
県北	-	-	-	-	-	0
郡山市	1	0	1	1	5	3
県中	-	-	-	-	-	-
県南	1	0	0	1	4	3
会津	2	3	5	5	19	18
南会津	0	2	0	0	2	1
相双	0	0	0	0	0	0
いわき市	0	0	0	0	0	4
合計	4	5	6	7	31	29

(*)基幹定点医療機関(7)からの報告数です



定点点あたり 0.4未満 0.4～ 0.8～ 1.1～

	2019年					2018年
	第9週	第10週	第11週	第12週	累計	合計
福島市	1	3	2	0	41	273
県北	1	2	3	3	46	639
郡山市	2	2	1	1	18	467
県中	2	0	2	0	19	291
県南	0	1	1	1	19	174
会津	1	1	1	1	28	607
南会津	0	0	0	0	0	16
相双	9	2	5	4	55	349
いわき市	2	1	5	9	44	297
合計	18	12	20	19	270	3,113

(*)小児科定点医療機関(50)からの報告数です

県内の五類感染症(定点把握)の動き【第12週(3月18日～3月24日)】

疾患名	2019年				2018年累計			感染症コメント
	第9週	第10週	第11週	第12週	累計	～12週	～52週	
インフルエンザ	1032	730	489	357	26,280	28,333	32,162	会津で流行、福島市、県北、郡山市、県中、県南、南会津、相双、いわき市で小流行が続いています。
咽頭結膜熱	14	29	38	36	288	205	1,278	福島市、県北で流行、郡山市で小流行が続いています。
A群溶血性レンサ球菌咽頭炎	145	150	173	161	1,719	1,400	5,544	福島市、県北で流行、郡山市、県中、県南、会津、相双、いわき市で小流行が続いています。
感染性胃腸炎	160	181	198	116	2,038	1,295	8,633	
水痘	14	14	17	15	261	156	973	
手足口病	14	9	18	15	134	139	1,081	いわき市で小流行が見られます。
伝染性紅斑	46	23	40	34	547	73	652	県北、会津で流行、福島市、県南、相双で小流行が続いており、また、いわき市で小流行が見られます。
突発性発しん	28	32	33	30	312	261	1,420	
ヘルパンギーナ	0	0	1	0	8	6	2,558	
流行性耳下腺炎	4	8	3	3	71	128	487	
急性出血性結膜炎	0	0	0	1	1	0	7	県南で流行が見られます。
流行性角結膜炎	11	11	9	10	157	197	1,001	県南で小流行が続いています。
細菌性髄膜炎	0	0	1	0	2	2	3	
無菌性髄膜炎	0	0	0	0	0	1	5	
マイコプラズマ肺炎	1	1	1	3	14	14	68	福島市、会津、いわき市の各保健所管内の基幹定点医療機関から報告がありました。
クラミジア肺炎(オウム病を除く)	0	0	0	0	0	1	2	
インフルエンザ(入院)	13	12	2	8	314	316	359	福島市、郡山市、会津の各保健所管内の基幹定点医療機関から報告がありました。
感染性胃腸炎(病原体がロタウイルスであるものに限る。)	4	5	6	7	31	4	29	郡山市、県南、会津の各保健所管内の基幹定点医療機関から報告がありました。
RSウイルス感染症	18	12	20	19	270	383	3,113	相双で流行、県北で小流行が続いており、また、いわき市で流行が見られます。

隣接県の五類感染症(定点把握)の動き【第9週～第11週】

疾患名	宮城県			山形県			茨城県			栃木県			新潟県			全国		
	第9週	第10週	第11週	第9週	第10週	第11週	第9週	第10週	第11週	第9週	第10週	第11週	第9週	第10週	第11週	第9週	第10週	第11週
インフルエンザ	858	734	558	558	425	300	530	299	143	408	307	170	987	710	470	29384	20454	14488
咽頭結膜熱	14	8	10	14	17	11	27	19	17	5	7	6	36	27	22	1056	1031	1176
A群溶血性レンサ球菌咽頭炎	242	275	218	150	155	172	198	186	184	105	116	150	260	262	298	8576	9079	9075
感染性胃腸炎	381	414	351	305	254	234	366	368	317	132	134	119	241	286	321	18843	19256	19135
水痘	16	48	15	11	6	9	13	28	27	8	11	13	25	25	25	895	1058	1028
手足口病	2	-	2	9	2	6	6	3	5	10	6	4	2	14	10	417	432	511
伝染性紅斑	72	69	80	49	58	44	52	42	50	20	10	14	104	89	78	1801	1715	1836
突発性発しん	29	15	24	15	23	20	19	13	18	17	17	16	20	32	20	1078	1157	1249
ヘルパンギーナ	2	1	-	-	-	-	-	3	-	1	-	-	1	-	2	83	66	84
流行性耳下腺炎	6	4	5	3	3	2	3	1	4	6	2	8	6	5	7	286	342	306
急性出血性結膜炎	1	-	-	-	-	-	-	-	-	-	-	-	1	1	-	4	7	3
流行性角結膜炎	2	3	4	1	-	1	17	17	15	2	5	3	5	2	4	342	306	339
細菌性髄膜炎	-	-	-	-	-	-	1	-	-	-	-	-	1	1	-	12	9	9
無菌性髄膜炎	-	-	-	-	-	1	-	-	-	-	-	-	-	-	-	13	8	12
マイコプラズマ肺炎	4	2	7	5	3	-	3	3	2	2	2	2	4	2	2	96	69	67
クラミジア肺炎(オウム病を除く)	-	-	-	-	-	-	-	-	-	-	-	-	-	-	-	-	-	3
感染性胃腸炎(病原体がロタウイルスであるものに限る。)	-	-	-	6	2	6	-	-	-	-	1	1	-	-	-	140	135	193
RSウイルス感染症	24	13	17	2	2	3	25	21	13	10	10	5	31	30	21	1488	1471	1558

県内の法第14条第1項に規定する厚生労働省令で定める疑似症【第9週～第12週】

疑似症	2019年										2018年					
	第9週	第10週	第11週	第12週	累計								合計			
					県合計	福島市	県北	郡山市	県中	県南	会津	南会津		相双	いわき	
摂氏38度以上の発熱及び呼吸器症状(*1)	-	-	-	-												-
発熱及び発しん又は水疱(*2)	-	-	-	-												-

(*1)明らかな外傷又は器質的疾患に起因するものを除く

(*2)ただし、当該疑似症が二類感染症、三類感染症、四類感染症及び五類感染症の患者の症状であることが明らかな場合を除く

平成20年4月1日から調査開始

県内の全数把握疾患【第12週(3月18日～3月24日)】

- 一類:エボラ出血熱、クリミア・コンゴ出血熱、痘そう、南米出血熱、ペスト、マールブルグ病、ラッサ熱
 二類:急性灰白髄炎、結核、ジフテリア、重症急性呼吸器症候群(病原体がSARSコロナウイルスであるものに限る)、中東呼吸器症候群(病原体がMERSコロナウイルスであるものに限る)、鳥インフルエンザ(H5N1)、鳥インフルエンザ(H7N9)
 三類:コレラ、細菌性赤痢、腸管出血性大腸菌感染症、腸チフス、パラチフス
 四類:E型肝炎、ウエストナイル熱(ウエストナイル脳炎含む)、A型肝炎、エキノコックス症、黄熱、オウム病、オムスク出血熱、回帰熱、キャサナル森林病、Q熱、狂犬病、コクシジオイデス症、サル痘、ジカウイルス感染症、重症熱性血小板減少症候群(病原体がSFTSウイルスであるものに限る)、腎症候性出血熱、西部ウマ脳炎、ダニ媒介脳炎、炭疽、チクングニア熱、つつが虫病、デング熱、東部ウマ脳炎、鳥インフルエンザ(H5N1及びH7N9を除く)、ニバウイルス感染症、日本紅斑熱、日本脳炎、ハンタウイルス肺症候群、Bウイルス病、鼻疽、ブルセラ症、ベネズエラウマ脳炎、ヘンドラウイルス感染症、発しんチフス、ポツリヌス症、マラリア、野兔病、ライム病、リッサウイルス感染症、リフトバレー熱、類鼻疽、レジオネラ症、レプトスピラ症、ロッキー山紅斑熱
 五類:アメーバ赤痢、ウイルス性肝炎(E型及びA型を除く)、カルバペネム耐性腸内細菌科細菌感染症、急性弛緩性麻痺、急性脳炎(ウエストナイル脳炎、西部ウマ脳炎、ダニ媒介脳炎、東部ウマ脳炎、日本脳炎、ベネズエラウマ脳炎及びリフトバレー熱を除く)、クリプトスポリジウム症、クロイツフェルト・ヤコブ病、劇症型溶血性レンサ球菌感染症、後天性免疫不全症候群、ジアルジア症、侵襲性インフルエンザ菌感染症、侵襲性髄膜炎菌感染症、侵襲性肺炎球菌感染症、水痘(入院例に限る。)、先天性風しん症候群、梅毒、播種性クリプトコックス症、破傷風、バンコマイシン耐性黄色ブドウ球菌感染症、バンコマイシン耐性腸球菌感染症、百日咳、風しん、麻しん、薬剤耐性アシネトバクター感染症
 新型インフルエンザ等:新型インフルエンザ、再興型インフルエンザ
 指定:該当なし

以下の表には、過去に届出のあったものを中心に記載しています。

分類	疾患名	2019年												2018年累計				
		第9週	第10週	第11週	第12週	累計										県合計		
						県合計	福島市	県北	郡山市	県中	県南	会津	南会津	相双	いわき	～12週	～52週	
二類	結核	1(福島市)			3(郡山市1会津1、相双1)	31	8	5	3	1			6		1	7	54	250
三類	コレラ																	3
	細菌性赤痢																	
	腸管出血性大腸菌感染症	1(県南)				6		1	2			3						26
	腸チフス																	
	パラチフス																	
四類	E型肝炎																	3
	A型肝炎					5			1				2		1	1		10
	ジカウイルス感染症																	
	重症熱性血小板減少症候群																	
	チクングニア熱																	
	つつが虫病					2							2					21
	デング熱																	2
	日本紅斑熱																	
	ブルセラ症																	
	マラリア																	
	野兔病																	
	レジオネラ症	1(県中)		1(県北)		3		2		1							3	26
	レプトスピラ症																	
五類	アメーバ赤痢	1(福島市)		1(福島市)		3	2		1								5	13
	ウイルス性肝炎(A・E型を除く)																	
	カルバペネム耐性腸内細菌科細菌感染症			1(郡山市)	1(郡山市)	18				16						2	8	55
	急性弛緩性麻痺(※2)	1(郡山市)		1(会津)		4	1		2			1					2	
	急性脳炎(※3)					1			1								3	8
	クロイツフェルト・ヤコブ病					1	1										1	4
	劇症型溶血性レンサ球菌感染症					2			1							1		17
	後天性免疫不全症候群				1(県中)	1				1							2	6
	侵襲性インフルエンザ菌感染症		1(郡山市)			1			1								2	7
	侵襲性髄膜炎菌感染症					1			1									
	侵襲性肺炎球菌感染症			1(郡山市)		6			3			1		1	1	9	23	
	水痘(入院例に限る。)															2	6	
	先天性風しん症候群																	
	梅毒	2(郡山市1、いわき市1)	5(郡山市1、いわき市4)	2(福島市1、郡山市1)	1(いわき市)	18	1	1	7						9	25	104	
	播種性クリプトコックス症															1	3	
	破傷風																2	
	バンコマイシン耐性腸球菌感染症																	
	百日咳(※1)	5(福島市2、県北1、郡山市2)	4(県北1、郡山市2、県南1)	5(福島市3、県北1、郡山市1)	1(郡山市)	64	16	21	20	4	2				1	14	141	
	風しん	1(福島市)			1(福島市)	7	3								3	1		9
	麻しん				2(福島市1、郡山市1)	2	1		1									10
	薬剤耐性アシネトバクター感染症																	

(※1)平成30年1月1日から調査開始

(※2)平成30年5月1日から調査開始

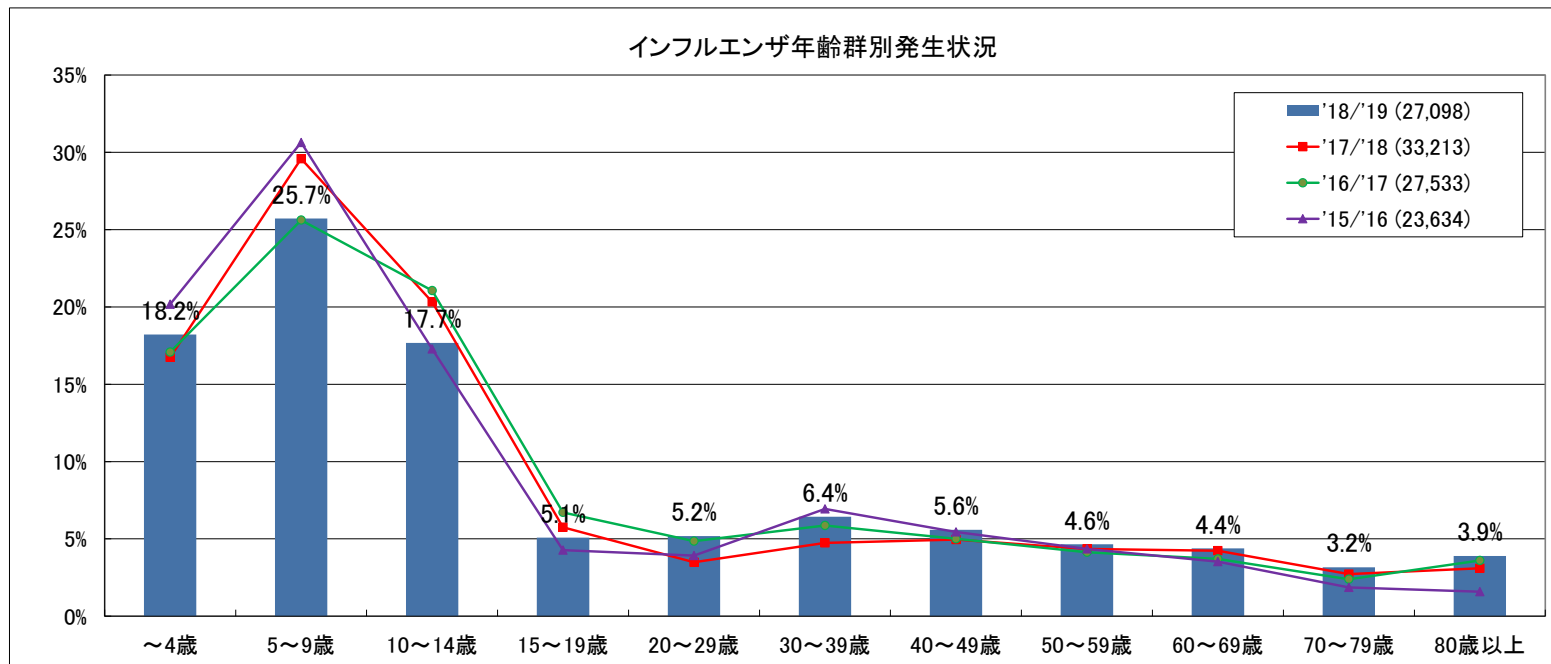
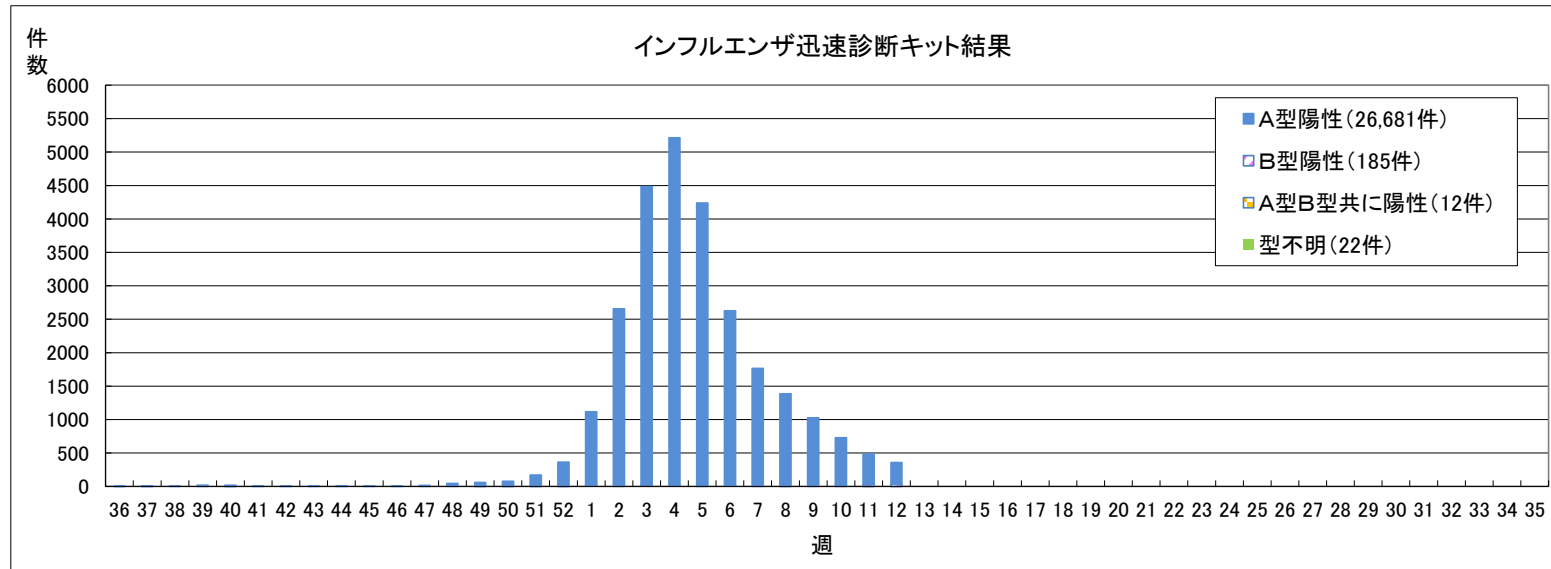
(※3)ウエストナイル脳炎、西部ウマ脳炎、ダニ媒介脳炎、東部ウマ脳炎、日本脳炎、ベネズエラウマ脳炎及びリフトバレー熱を除く

隣接県の全数把握疾患

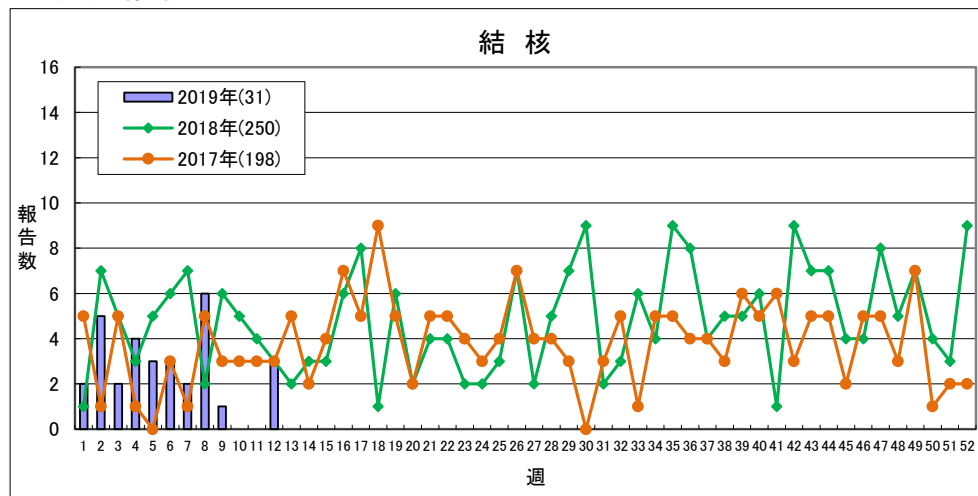
分類	疾患名	宮城県				山形県				茨城県				栃木県				新潟県				福島県				全国			
		9週	10週	11週	累計	9週	10週	11週	累計	9週	10週	11週	累計	9週	10週	11週	累計	9週	10週	11週	累計	9週	10週	11週	累計	9週	10週	11週	累計
二類	結核	7	8	6	85	4	5	4	30	13	10	7	100	8	3	5	63	6	4	6	56	1			28	352	335	330	4022
三類	コレラ																												
	細菌性赤痢												1													3	5	7	27
	腸管出血性大腸菌感染症				4				4				3					2	1		6	22	14	12	210				
	腸チフス												1												1				7
四類	パラチフス																											1	4
四類	E型肝炎				2		2		3		2		4				1	1			2					8	11	10	91
	A型肝炎				3								1		1		1				7					5	7	5	102
	エキノкокクス症																								1				2
	オウム病													1			1									3			6
	回帰熱																												
	Q熱																												
	コクシジオイデス症																												1
	重症熱性血小板減少症候群																									1	1		4
	ダニ媒介脳炎																												
	チクングニア熱																											1	2
	つつが虫病												2								2								40
	デング熱									1			1													7	8	4	61
	日本紅斑熱																												4
	ブルセラ症																												
	ポツリヌス症																												1
	マラリア																											1	6
	ライム病																												
	類鼻疽																												
	レジオネラ症			1	1				3				5				3		1	1	7	1		1	3	18	19	25	288
	レプトスピラ症																												1
五類	アメーバ赤痢	1			3												3		1		1	3				9	14	13	178
	ウイルス性肝炎(A・E型を除く)	1			5												1					2				6	2	8	73
	カルバペネム耐性腸内細菌科細菌感染症	1	2		5				4	1			7		1	1	6				1	4		17	21	20	15	384	
	急性弛緩性麻痺(※2)												2			1	2					1		1	4			1	12
	急性脳炎(※3)				3								10									3				1	7	8	298
	クリプトスポリジウム症																											1	3
	クロイツフェルト・ヤコブ病																								1		3	2	33
	劇症型溶血性レンサ球菌感染症	1			4								4				2				1	3				2	14	7	208
	後天性免疫不全症候群				5			1	3				1									1					6	8	216
	ジアルジア症																												9
	侵襲性インフルエンザ菌感染症			1	2				1				1								1	3		1	1	4	7	9	141
	侵襲性髄膜炎菌感染症																										1		14
	侵襲性肺炎球菌感染症			1	14			1	6	2		1	15			1	10					11		1	6	42	49	45	807
	水痘(入院例に限る。)			1	2								1														6	7	84
	先天性風しん症候群																												1
	梅毒			1	16		1		4	5		1	20	3	1	1	9				2	10	2	5	2	17	102	88	1267
	播種性クリプトкокクス症												1														4	3	31
	破傷風																					1							8
	バンコマイシン耐性腸球菌感染症																										2	2	18
	百日咳(※1)	1	2	2	25	5	3	3	58	2	1	2	72		4		13	1	1	3	31	5	4	5	63	237	259	267	3338
風しん				1							3	9				5				1	1			6	113	77	74	937	
麻しん									1		1	7				2										26	14	319	
薬剤耐性アシネトバクター感染症																										1		8	

(※1) 平成30年1月1日から調査開始
(※2) 平成30年5月1日から調査開始
(※3) ウエストナイル脳炎、西部ウマ脳炎、ダニ媒介脳炎、東部ウマ脳炎、日本脳炎、ベネズエラウマ脳炎及びリフトバレー熱を除く

◎インフルエンザ情報



◎結核情報



	2019年					2018年
	第9週	第10週	第11週	第12週	累計	合計
福島市	1	0	0	0	8	34
県北	0	0	0	0	5	33
郡山市	0	0	0	1	3	53
県中	0	0	0	0	1	7
県南	0	0	0	0	0	21
会津	0	0	0	1	6	38
南会津	0	0	0	0	0	0
相双	0	0	0	1	1	9
いわき市	0	0	0	0	7	55
合計	1	0	0	3	31	250

「定点あたり」の算出方法

$$\text{定点あたり} = \frac{\text{報告数}}{\text{定点数}}$$

定点数

	インフルエンザ定点	小児科定点	眼科定点	基幹定点
福島市	12	7	2	1
県北	9	5	2	0
郡山市	13	8	2	1
県中	10	6	1	0
県南	7	4	1	1
会津	10	6	2	1
南会津	3	2	0	1
相双	6	4	1	1
いわき市	13	8	2	1
計	83	50	13	7

感染症週報 2019年第12号 2019年3月27日 発行

発行 福島県感染症情報センター(福島県衛生研究所)
〒960-8560 福島市方木田字水戸内16番6号
URL : <http://www.pref.fukushima.lg.jp/sec/21910a/>
E-mail : eiseikenkyuu@pref.fukushima.lg.jp

本週報は、感染症法に基づくものであり、県内の定点医療機関、保健福祉事務所、中核市保健所の御協力を得て分析・提供するものです。