


福島県 感染症情報

検索 

平成30年7月18日発行

《目次》

・ 感染症患者発生状況	1
・ 保健所管内別流行状況	2
・ 推移・流行状況	3
・ 最近の注目疾患(過去の動き)・保健所別流行状況	3～12
・ 県内・隣接県の五類感染症(定点把握)の動き	13
・ 県内の疑似症	14
・ 県内・隣接県の全数把握疾患	15～16
・ 結核・腸管出血性大腸菌感染症情報	17

【麻しん(はしか)について】

福島県で、第26週に3名、第27週に6名、第28週に1名の麻しん患者の届出がありました。麻しんは急性の全身感染症で、非常に強い感染力が特徴です。感染から約10日間の潜伏期を経た後、発熱や発疹、コプリック斑等の症状が見られ、まれに肺炎、脳炎等を併発し重症化する場合があります。ワクチンによる予防が最も重要で、2回のワクチン接種により、99%以上の方が麻しんウイルスに対する免疫を獲得することができますと言われています。

【腸管出血性大腸菌感染症について】

夏期は腸管出血性大腸菌感染症の多発時期です。食肉の十分な加熱処理や生肉調理後の器具の消毒で食中毒を予防し、オムツ交換時や排便後、食事前の手洗いの励行と擦式アルコール製剤による消毒で感染を防ぎましょう。

感染症患者発生状況【第28週(7月9日～7月15日)】


〈定点把握疾患〉

- ・ インフルエンザは、県北で小流行が続いています。 ・ 咽頭結膜熱は、県北、県南、いわき市で流行、郡山市、県中、相双で小流行が続いており、また、福島市、会津で小流行が見られます。
- ・ A群溶血性レンサ球菌咽頭炎は、県北で流行、福島市、郡山市、県中、会津、相双、いわき市で小流行が続いています。
- ・ 感染性胃腸炎は、県中で小流行が続いています。 ・ ヘルパンギーナは、郡山市、県南、相双で流行が続いており、また、福島市、県北、会津で小流行が見られます。
- ・ 流行性耳下腺炎は、県南、相双で小流行が続いています。 ・ 流行性角結膜炎は、県南、会津で流行が続いています。
- ・ マイコプラズマ肺炎(1名)は、県南保健所管内の基幹定点医療機関から報告がありました。
- ・ RSウイルス感染症は、県北、郡山市、相双、いわき市で流行、県南で小流行が続いています。

〈全数把握疾患〉

- ・ 結核(5名)は、郡山市(1名;90歳代:男性)、会津(3名;70歳代:男性および女性、80歳代:男性)、いわき市(1名;80歳代:女性)の各保健所管内の医療機関から報告がありました。
- ・ 腸管出血性大腸菌感染症(1名;20歳代:女性)は、郡山市保健所管内の医療機関から報告がありました。
- ・ E型肝炎(1名;60歳代:男性)は、いわき市各保健所管内の医療機関から報告がありました。
- ・ 侵襲性肺炎球菌感染症(1名;50歳代:男性)は、いわき市保健所管内の医療機関から報告がありました。
- ・ 梅毒(3名;40歳代、50歳代、60歳代:いずれも男性)は、いわき市保健所管内の医療機関から報告がありました。
- ・ 百日咳(1名;乳児:女児)は、いわき市保健所管内の医療機関から報告がありました。 ・ 麻しん(1名;20歳代:男性)は、県南保健所管内の医療機関から報告がありました。

保健所管内別流行状況【第26週～第28週】



◎ 咽頭結膜熱



◎ 感染性胃腸炎



◎ RSウイルス感染症



第26週 (6月25日～7月1日)

第27週 (7月2日～7月8日)

第28週 (7月9日～7月15日)

疾患別推移、流行状況(定点把握)【第26週～第28週】

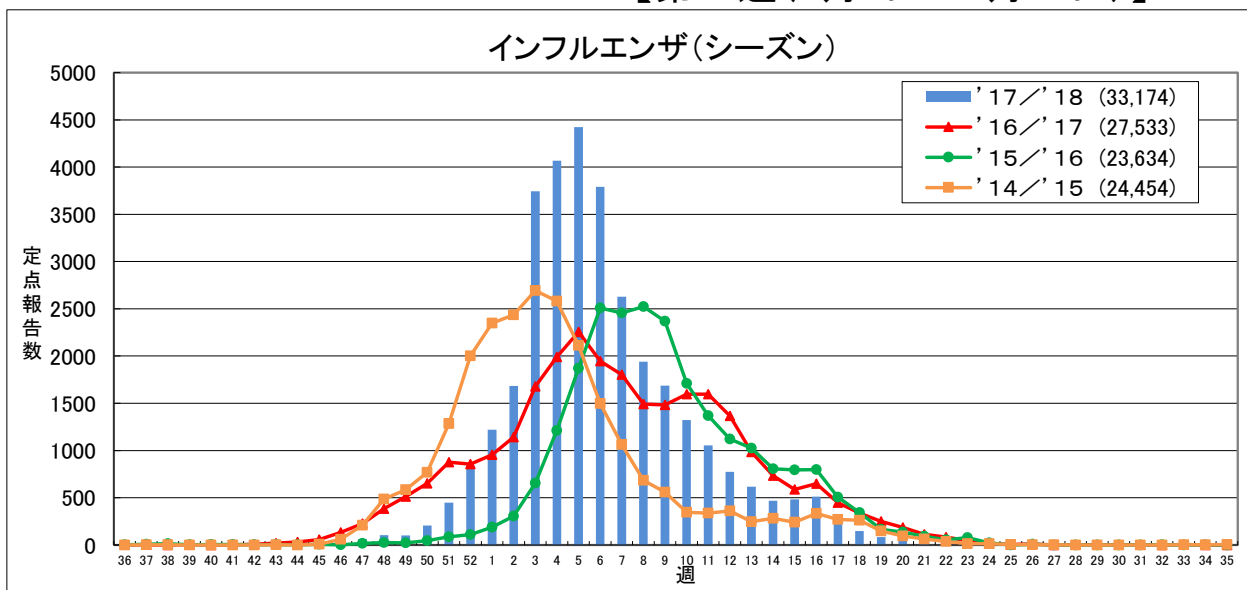
疾患名	推移・流行状況			疾患名	推移・流行状況		
	第26週	第27週	第28週		第26週	第27週	第28週
インフルエンザ				流行性耳下腺炎			
咽頭結膜熱	↑★★	↓★	↑★★	急性出血性結膜炎			
A群溶血性レンサ球菌咽頭炎	↓★	↓★	↓★	流行性角結膜炎			
感染性胃腸炎	↓★	↓		細菌性髄膜炎			
水痘				無菌性髄膜炎			
手足口病				マイコプラズマ肺炎			
伝染性紅斑				クラミジア肺炎			
ヘルパンギーナ		↑★	↑★	RSウイルス感染症	↑★★	↑★★★★	↑★★★★

(→ : 増減なし、 ↑ : 増加、 ↓ : 減少)

(小さい ← ★ ★★ → 大きい)

最近の注目疾患 (過去の動き)・保健所別流行状況

【第28週(7月9日～7月15日)】

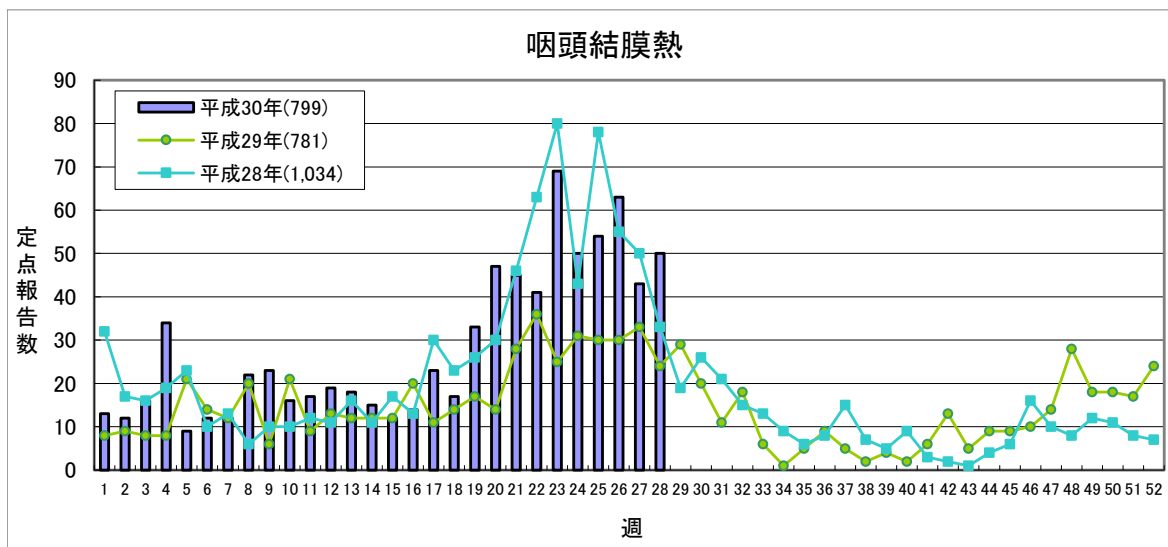


定点あたり 1.0未満 1.0～ 10.0～ 30.0～

	'17/'18					'16/'17合計
	第25週	第26週	第27週	第28週	累計	
福島市	0	0	1	3	331	-
県北	17	41	44	28	6,300	4,984
郡山市	1	12	3	2	4,980	3,565
県中	0	0	0	0	4,206	3,711
県南	3	0	1	1	3,579	2,417
会津	1	0	0	0	5,718	5,402
南会津	0	0	0	0	512	633
相双	0	0	0	0	1,595	1,573
いわき市	0	0	0	0	5,953	5,248
合計	22	53	49	34	33,174	27,533

(*) インフルエンザ定点医療機関(83)からの報告数です

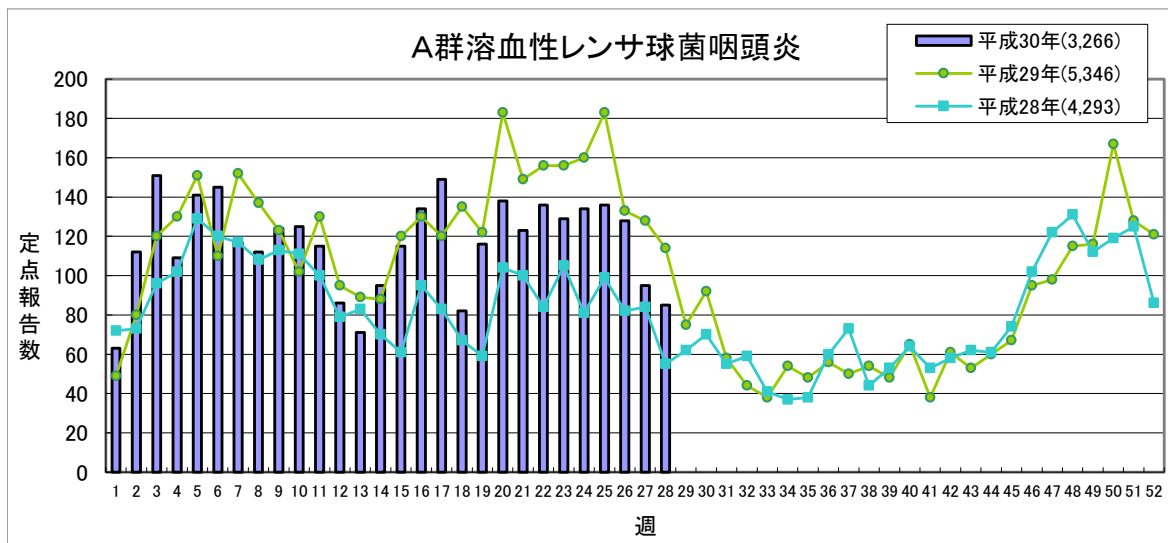
【第28週(7月9日～7月15日)】



定点あたり **0.2未満** **0.2～** **1.0～** **3.0～**

	平成30年					平成29年
	第25週	第26週	第27週	第28週	累計	合計
福島市	1	0	3	3	31	-
県北	5	10	4	7	111	235
郡山市	2	6	4	3	80	177
県中	7	8	6	2	43	68
県南	2	4	2	7	72	19
会津	3	1	5	5	77	88
南会津	0	0	0	0	4	19
相双	4	2	3	2	35	52
いわき市	30	32	16	21	346	123
合計	54	63	43	50	799	781

(*)小児科定点医療機関(50)からの報告数です

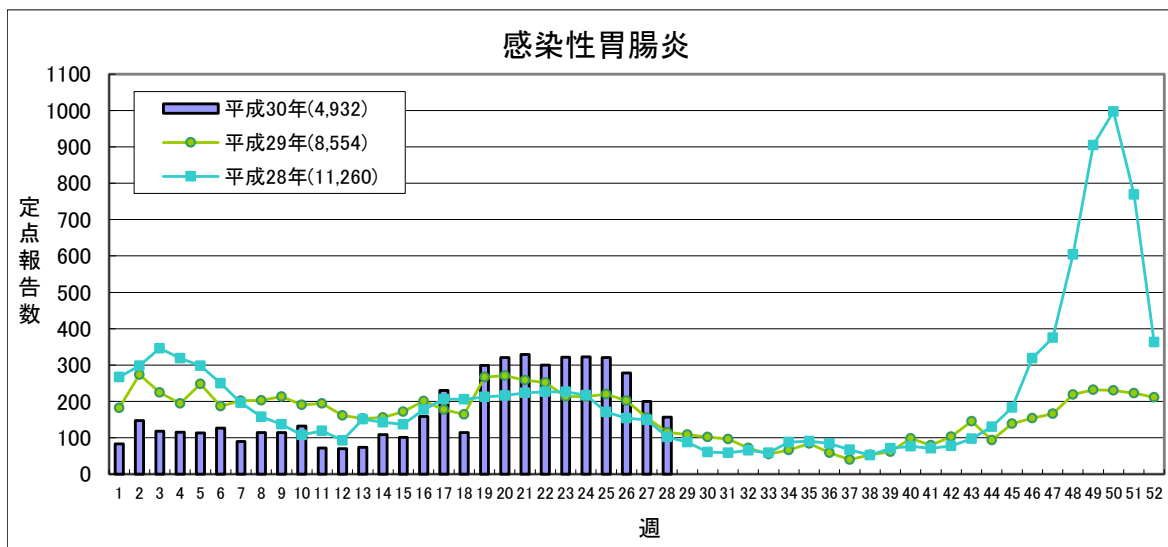


定点あたり **0.5未満** **0.5～** **4.0～** **8.0～**

	平成30年					平成29年
	第25週	第26週	第27週	第28週	累計	合計
福島市	21	13	10	7	211	-
県北	16	10	20	21	691	1,571
郡山市	12	21	15	13	520	764
県中	13	9	3	5	273	571
県南	6	12	3	1	226	463
会津	14	19	11	7	410	648
南会津	0	0	0	1	5	46
相双	27	21	17	9	422	674
いわき市	27	23	16	21	508	609
合計	136	128	95	85	3,266	5,346

(*)小児科定点医療機関(50)からの報告数です

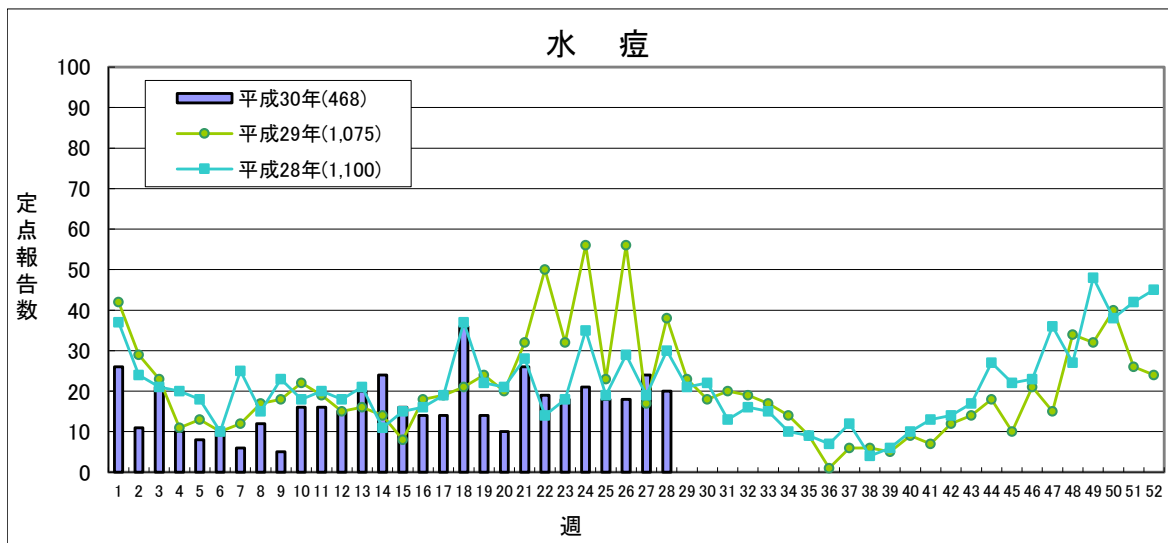
【第28週(7月9日～7月15日)】



定点あたり **5.1未満** **5.1～** **12.0～** **20.0～**

	平成30年					平成29年
	第25週	第26週	第27週	第28週	累計	合計
福島市	47	26	38	22	474	-
県北	43	23	30	6	789	1,803
郡山市	37	22	25	26	542	820
県中	97	91	57	39	1,137	1,743
県南	23	13	3	10	434	859
会津	28	42	20	13	644	1,590
南会津	0	0	0	0	8	35
相双	7	11	8	7	223	414
いわき市	39	50	19	34	681	1,290
合計	321	278	200	157	4,932	8,554

(*)小児科定点医療機関(50)からの報告数です

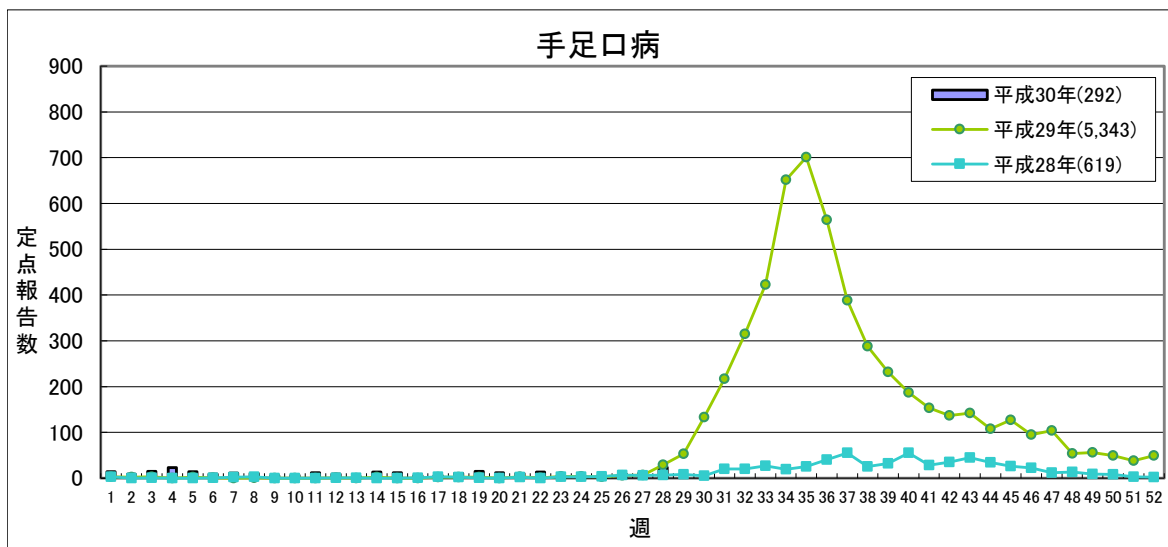


定点あたり **2.0未満** **2.0～** **4.0～** **7.0～**

	平成30年					平成29年
	第25週	第26週	第27週	第28週	累計	合計
福島市	2	4	2	7	29	-
県北	1	1	0	0	33	193
郡山市	2	2	1	4	67	197
県中	0	3	3	0	52	267
県南	0	0	1	0	59	37
会津	4	1	10	2	67	131
南会津	0	1	0	0	1	19
相双	0	0	2	0	27	53
いわき市	9	6	5	7	133	178
合計	18	18	24	20	468	1,075

(*)小児科定点医療機関(50)からの報告数です

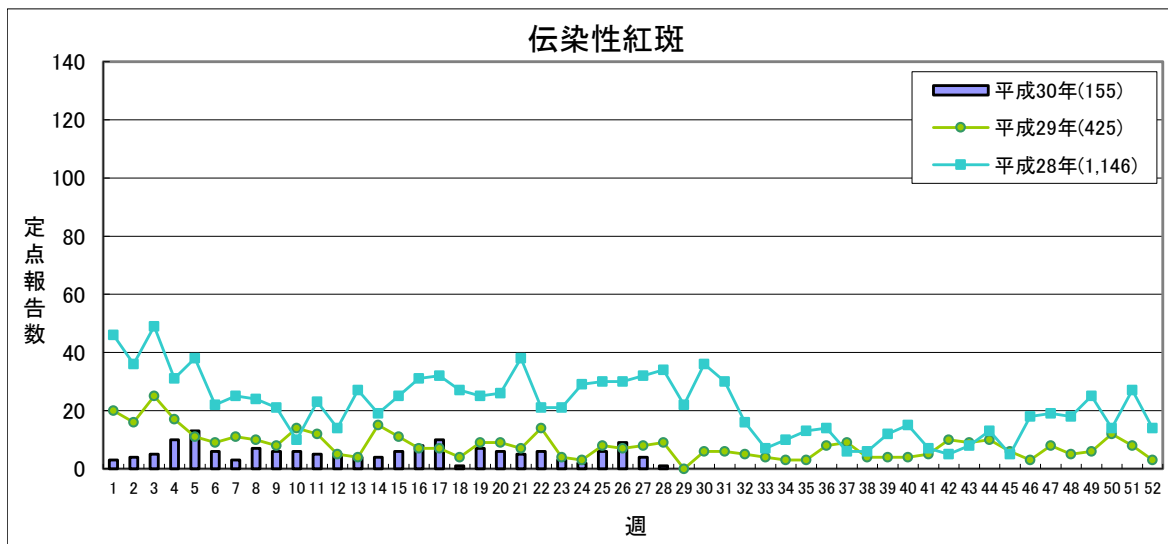
【第28週(7月9日～7月15日)】



定点あたり **1.0未満** **1.0～** **2.0～** **5.0～**

	平成30年					平成29年
	第25週	第26週	第27週	第28週	累計	合計
福島市	1	1	5	4	41	-
県北	0	0	0	1	36	829
郡山市	3	1	3	2	39	761
県中	0	1	0	11	16	949
県南	0	0	0	0	49	424
会津	0	2	2	2	83	635
南会津	0	0	0	0	1	40
相双	0	4	1	2	17	328
いわき市	0	0	0	2	10	1,377
合計	4	9	11	24	292	5,343

(*)小児科定点医療機関(50)からの報告数です

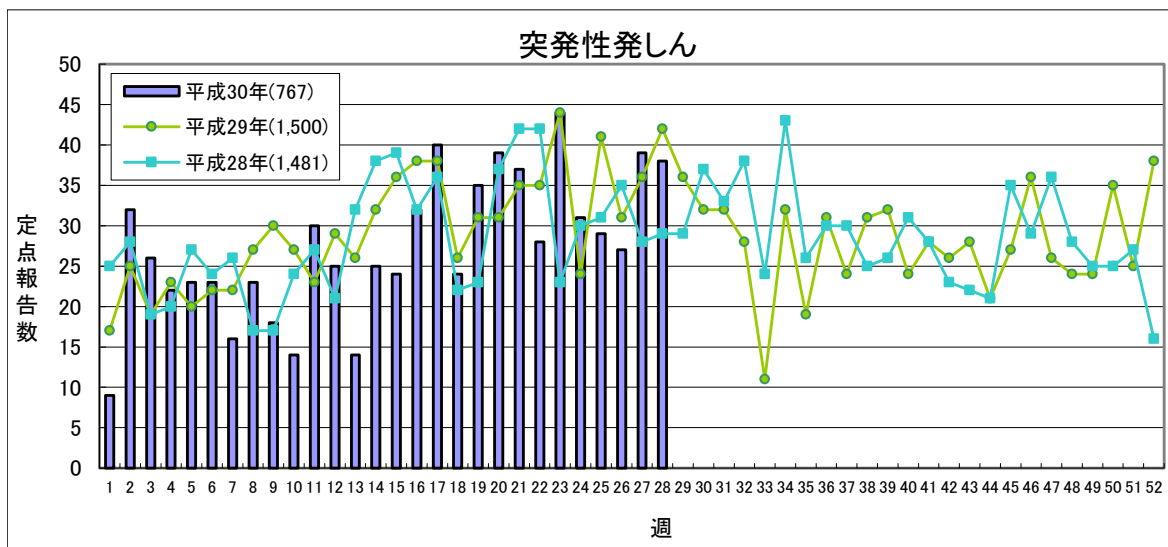


定点あたり **0.5未満** **0.5～** **1.0～** **2.0～**

	平成30年					平成29年
	第25週	第26週	第27週	第28週	累計	合計
福島市	4	3	4	1	47	-
県北	2	2	0	0	22	203
郡山市	0	1	0	0	10	52
県中	0	1	0	0	3	55
県南	0	1	0	0	29	30
会津	0	0	0	0	25	37
南会津	0	0	0	0	0	0
相双	0	0	0	0	7	15
いわき市	0	1	0	0	12	33
合計	6	9	4	1	155	425

(*)小児科定点医療機関(50)からの報告数です

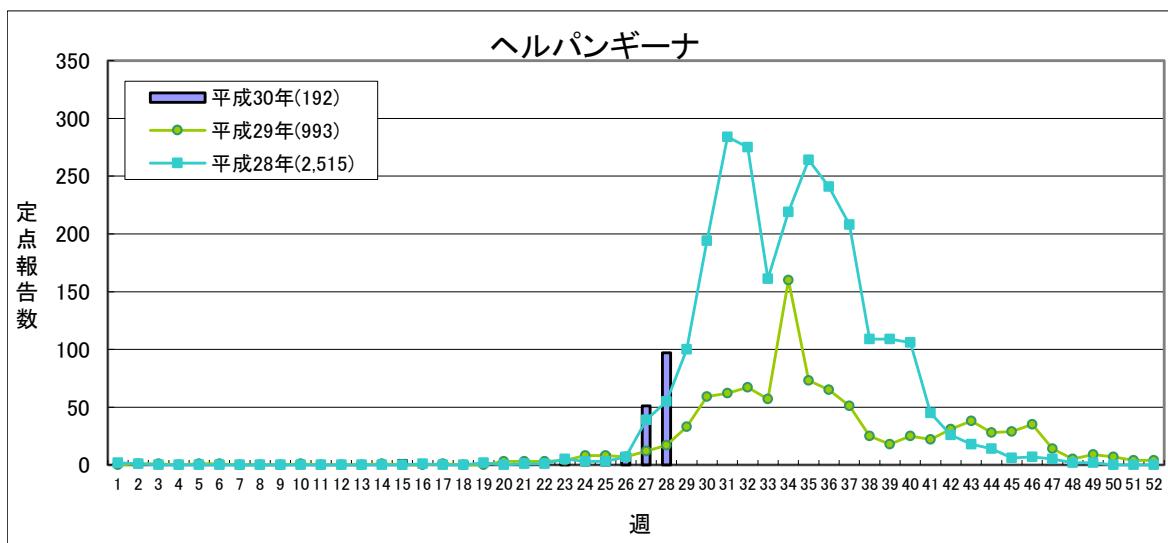
【第28週(7月9日～7月15日)】



流行状況の表記はありません

	平成30年					平成29年
	第25週	第26週	第27週	第28週	累計	合計
福島市	5	1	7	3	71	-
県北	5	2	5	8	135	321
郡山市	3	5	5	7	102	227
県中	6	7	2	5	109	266
県南	1	2	0	1	35	82
会津	1	2	1	3	61	108
南会津	0	0	0	0	1	0
相双	5	6	10	6	150	256
いわき市	3	2	9	5	103	240
合 計	29	27	39	38	767	1,500

(*)小児科定点医療機関(50)からの報告数です

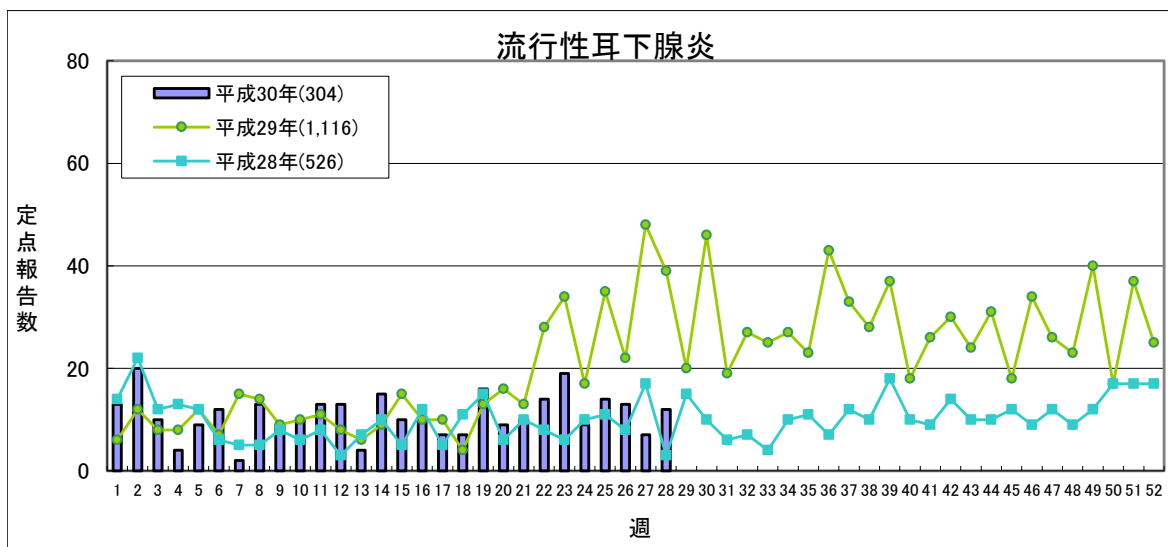


定点あたり **0.5未満** **0.5～** **2.0～** **6.0～**

	平成30年					平成29年
	第25週	第26週	第27週	第28週	累計	合計
福島市	3	0	12	10	26	-
県北	2	0	4	6	20	224
郡山市	4	4	16	23	53	141
県中	0	3	0	5	8	52
県南	0	2	4	12	20	45
会津	0	0	4	11	16	203
南会津	0	0	0	0	0	25
相双	0	0	8	15	26	87
いわき市	0	1	3	15	23	216
合 計	9	10	51	97	192	993

(*)小児科定点医療機関(50)からの報告数です

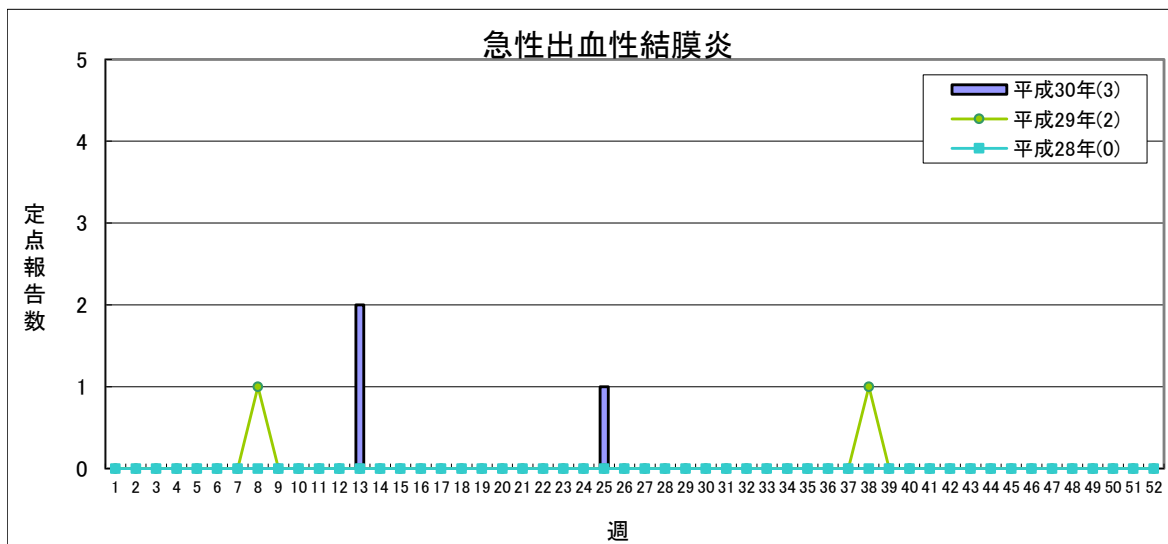
【第28週(7月9日～7月15日)】



定点あたり **0.5未満** **0.5～** **3.0～** **6.0～**

	平成30年					平成29年
	第25週	第26週	第27週	第28週	累計	合計
福島市	1	1	1	0	15	-
県北	0	1	0	1	22	165
郡山市	1	1	1	2	30	161
県中	2	2	1	1	36	407
県南	8	2	2	4	65	92
会津	0	0	0	0	20	19
南会津	0	0	0	0	0	5
相双	2	2	2	2	94	183
いわき市	0	4	0	2	22	84
合計	14	13	7	12	304	1,116

(*)小児科定点医療機関(50)からの報告数です

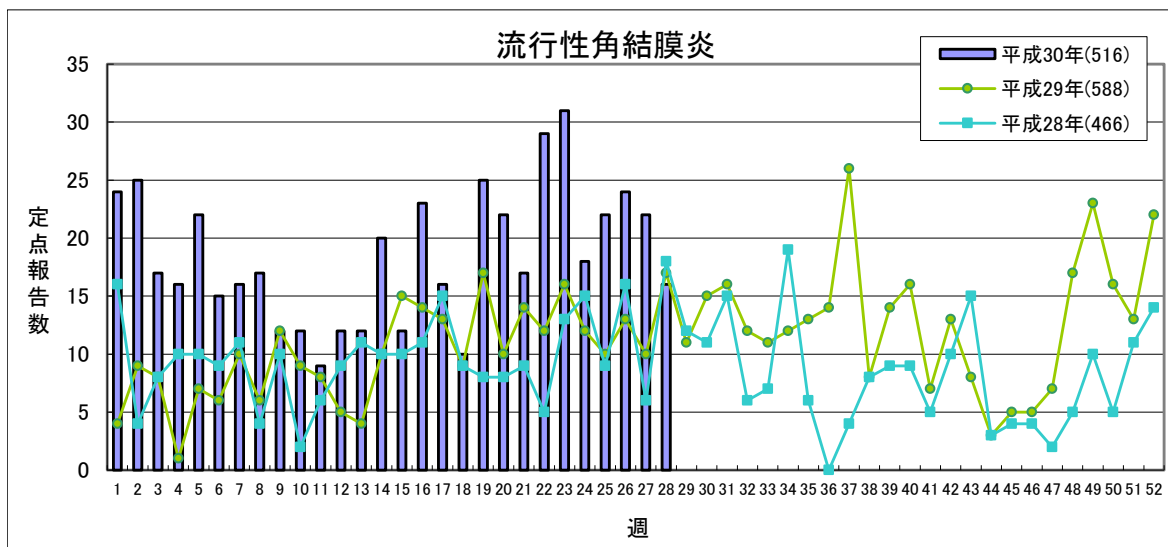


定点あたり **1.0未満** **1.0～**

	平成30年					平成29年
	第25週	第26週	第27週	第28週	累計	合計
福島市	0	0	0	0	0	-
県北	0	0	0	0	2	2
郡山市	0	0	0	0	0	0
県中	0	0	0	0	0	0
県南	1	0	0	0	1	0
会津	0	0	0	0	0	0
南会津	-	-	-	-	-	-
相双	0	0	0	0	0	0
いわき市	0	0	0	0	0	0
合計	1	0	0	0	3	2

(*)眼科定点医療機関(13)からの報告数です

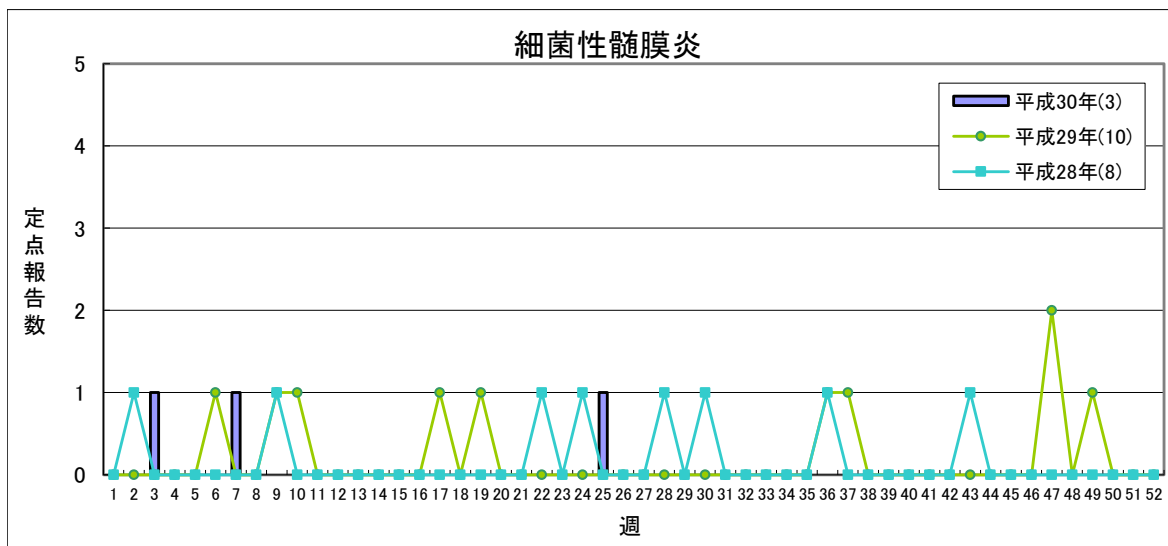
【第28週(7月9日～7月15日)】



定点あたり **2.0未満** **2.0～** **4.0～** **8.0～**

	平成30年					平成29年
	第25週	第26週	第27週	第28週	累計	合計
福島市	0	0	0	0	2	-
県北	2	4	3	2	32	181
郡山市	0	0	0	0	2	21
県中	1	1	3	0	7	8
県南	5	12	7	4	133	185
会津	13	7	9	9	329	172
南会津	-	-	-	-	-	-
相双	0	0	0	0	2	5
いわき市	1	0	0	1	9	16
合 計	22	24	22	16	516	588

(*)眼科定点医療機関(13)からの報告数です

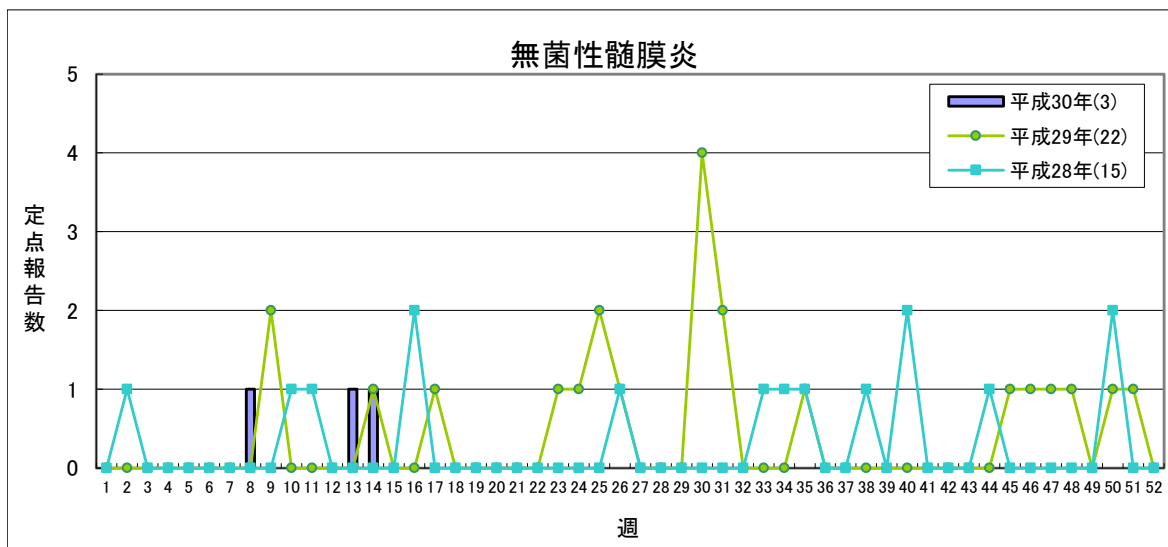


県全体で **1人未満** **1人** **2～4人** **5人以上**

	平成30年					平成29年
	第25週	第26週	第27週	第28週	累計	合計
福島市	0	0	0	0	0	-
県北	-	-	-	-	0	0
郡山市	0	0	0	0	2	8
県中	-	-	-	-	-	-
県南	0	0	0	0	0	0
会津	1	0	0	0	1	1
南会津	0	0	0	0	0	0
相双	0	0	0	0	0	1
いわき市	0	0	0	0	0	0
合 計	1	0	0	0	3	10

(*)基幹定点医療機関(7)からの報告数です

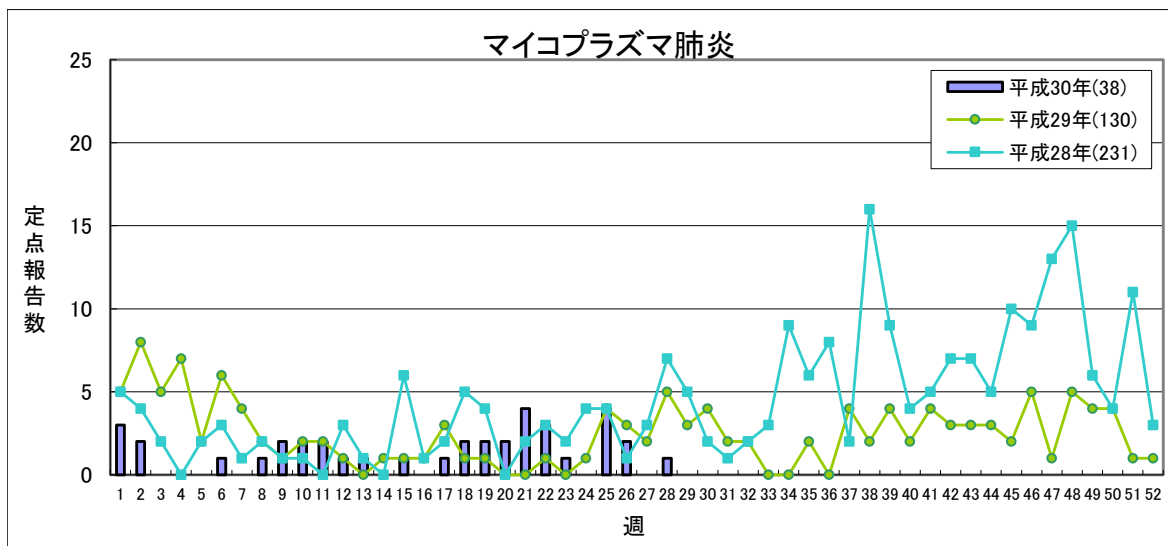
【第28週(7月9日～7月15日)】



県全体で **1人以下** **1地域2人** 2地域又は1地域3人以上 **3地域以上**

	平成30年					平成29年
	第25週	第26週	第27週	第28週	累 計	合 計
福島市	0	0	0	0	0	-
県 北	-	-	-	-	0	0
郡山市	0	0	0	0	3	11
県 中	-	-	-	-	-	-
県 南	0	0	0	0	0	0
会 津	0	0	0	0	0	8
南会津	0	0	0	0	0	1
相 双	0	0	0	0	0	2
いわき市	0	0	0	0	0	0
合 計	0	0	0	0	3	22

(*) 基幹定点医療機関(7)からの報告数です

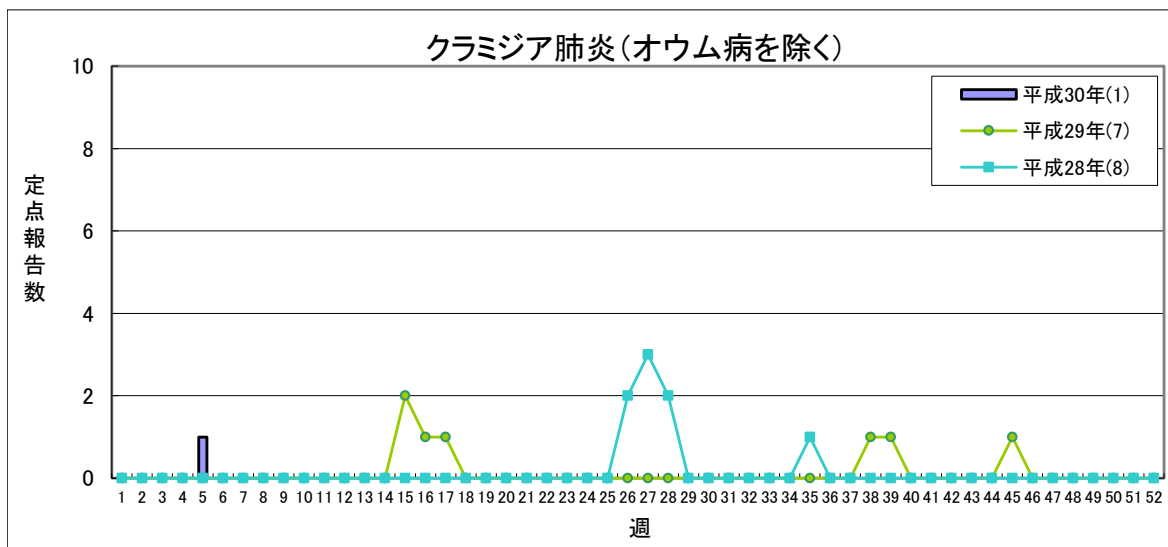


定点あたり **1.5未満** **1.5～** **2.1～** **3.1～**

	平成30年					平成29年
	第25週	第26週	第27週	第28週	累 計	合 計
福島市	0	0	0	0	0	-
県 北	-	-	-	-	0	1
郡山市	0	0	0	0	2	21
県 中	-	-	-	-	-	-
県 南	1	0	0	1	3	42
会 津	0	0	0	0	1	18
南会津	0	0	0	0	0	1
相 双	0	0	0	0	1	5
いわき市	3	2	0	0	31	42
合 計	4	2	0	1	38	130

(*) 基幹定点医療機関(7)からの報告数です

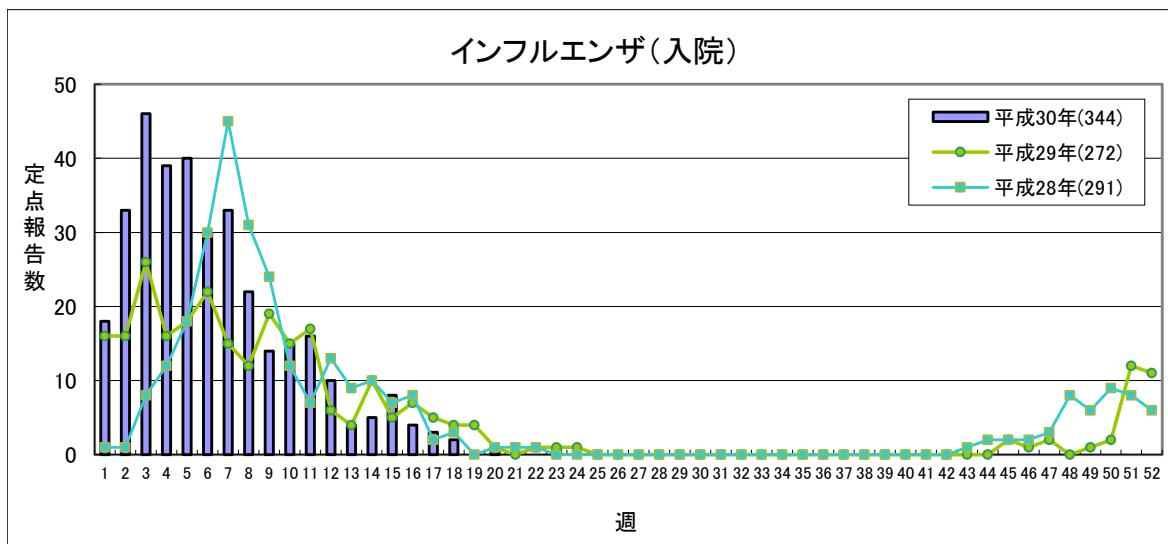
【第28週(7月9日～7月15日)】



定点あたり 1.0未満 1.0～ 1.6～ 2.1～

	平成30年					平成29年
	第25週	第26週	第27週	第28週	累計	合計
福島市	0	0	0	0	0	-
県北	-	-	-	-	0	0
郡山市	0	0	0	0	1	4
県中	-	-	-	-	-	-
県南	0	0	0	0	0	3
会津	0	0	0	0	0	0
南会津	0	0	0	0	0	0
相双	0	0	0	0	0	0
いわき市	0	0	0	0	0	0
合計	0	0	0	0	1	7

(*)基幹定点医療機関(7)からの報告数です

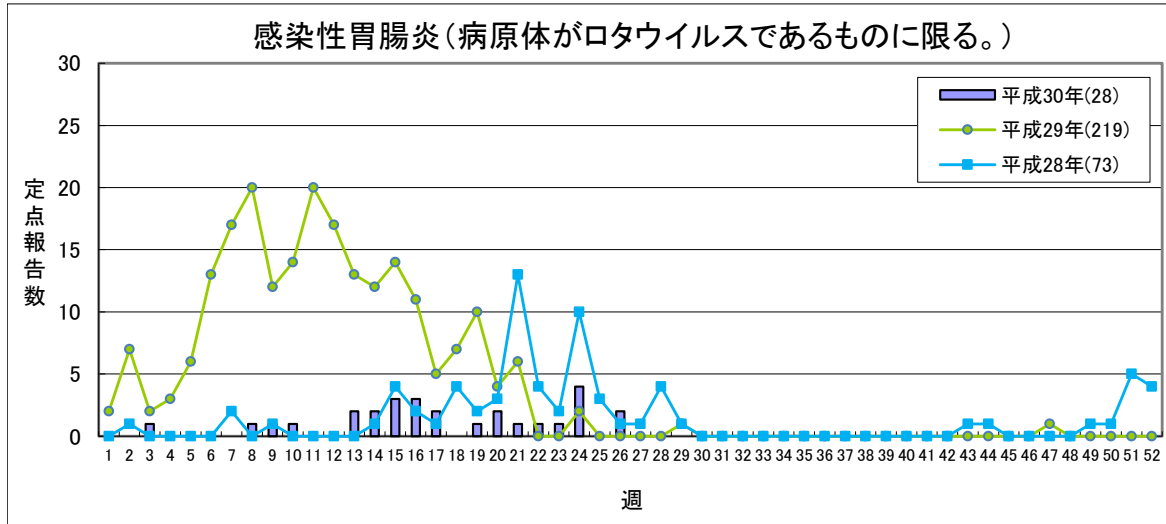


流行状況の表記はありません

	平成30年					平成29年
	第25週	第26週	第27週	第28週	累計	合計
福島市	0	0	0	0	8	-
県北	-	-	-	-	24	29
郡山市	0	0	0	0	77	41
県中	-	-	-	-	-	-
県南	0	0	0	0	66	30
会津	0	0	0	0	88	97
南会津	0	0	0	0	6	15
相双	0	0	0	0	16	15
いわき市	0	0	0	0	59	45
合計	0	0	0	0	344	272

(*)基幹定点医療機関(7)からの報告数です

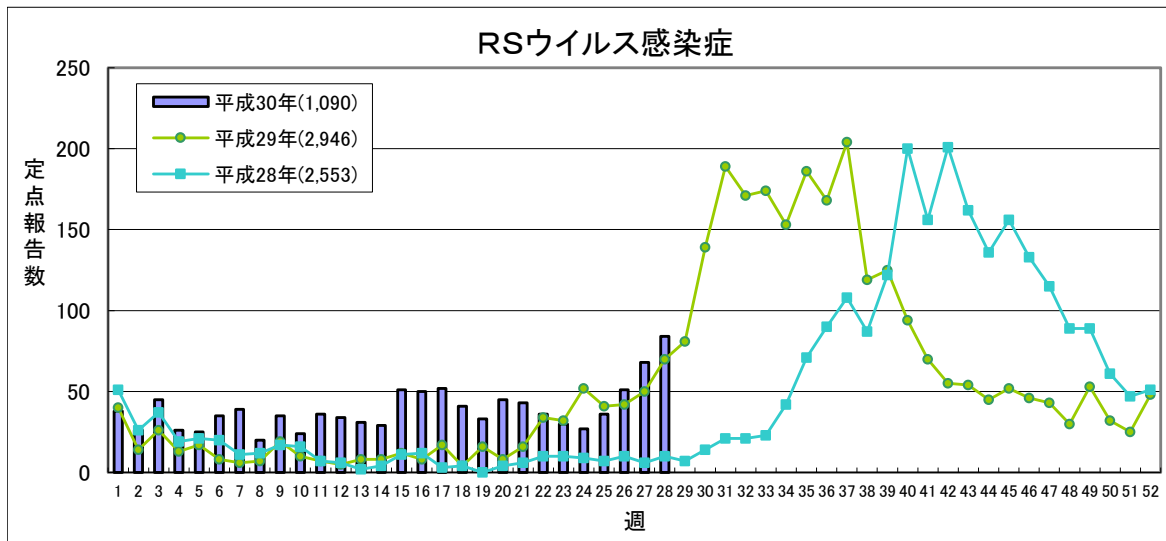
【第28週(7月9日～7月15日)】



流行状況の表記はありません

	平成30年					平成29年
	第25週	第26週	第27週	第28週	累計	合計
福島市	0	0	0	0	0	-
県北	-	-	-	-	0	3
郡山市	0	0	0	0	3	13
県中	-	-	-	-	-	-
県南	0	0	0	0	3	15
会津	0	2	0	0	18	176
南会津	0	0	0	0	1	12
相双	0	0	0	0	0	0
いわき市	0	0	0	0	3	0
合計	0	2	0	0	28	219

(*)基幹定点医療機関(7)からの報告数です



定点あたり **0.4未満** **0.4～** **0.8～** **1.1～**

	平成30年					平成29年
	第25週	第26週	第27週	第28週	累計	合計
福島市	1	6	1	5	32	-
県北	11	8	12	9	260	865
郡山市	7	4	15	23	196	475
県中	1	1	3	2	126	230
県南	1	4	2	2	53	185
会津	2	1	1	1	102	546
南会津	0	0	0	0	1	15
相双	12	22	26	30	192	307
いわき市	1	5	8	12	128	323
合計	36	51	68	84	1,090	2,946

(*)小児科定点医療機関(50)からの報告数です

県内の五類感染症(定点把握)の動き【第28週(7月9日～7月15日)】

疾患名	平成30年				平成29年累計			感染症コメント
	第25週	第26週	第27週	第28週	累計	～28週	～52週	
インフルエンザ	22	53	49	34	31,305	23,758	25,636	県北で小流行が続いています。
咽頭結膜熱	54	63	43	50	799	498	781	県北、県南、いわき市で流行、郡山市、県中、相双で小流行が続いており、また、福島市、会津で小流行が見られます。
A群溶血性レンサ球菌咽頭炎	136	128	95	85	3,266	3,545	5,346	県北で流行、福島市、郡山市、県中、会津、相双、いわき市で小流行が続いています。
感染性胃腸炎	321	278	200	157	4,932	5,663	8,554	県中で小流行が続いています。
水痘	18	18	24	20	468	675	1,075	
手足口病	4	9	11	24	292	78	5,343	
伝染性紅斑	6	9	4	1	155	284	425	
突発性発しん	29	27	39	38	767	830	1,500	
ヘルパンギーナ	9	10	51	97	192	72	993	郡山市、県南、相双で流行が続いており、また、福島市、県北、会津で小流行が見られます
流行性耳下腺炎	14	13	7	12	304	439	1,116	県南、相双で小流行が続いています。
急性出血性結膜炎	1	0	0	0	3	1	2	
流行性角結膜炎	22	24	22	16	516	281	588	県南、会津で流行が続いています。
細菌性髄膜炎	1	0	0	0	3	5	10	
無菌性髄膜炎	0	0	0	0	3	9	22	
マイコプラズマ肺炎	4	2	0	1	38	69	130	県南保健所管内の基幹定点医療機関から報告がありました。
クラミジア肺炎(オウム病を除く)	0	0	0	0	1	4	7	
インフルエンザ(入院)	0	0	0	0	344	241	272	
感染性胃腸炎(病原体がロタウイルスであるものに限る。)	0	2	0	0	28	217	219	
RSウイルス感染症	36	51	68	84	1,090	590	2,946	県北、郡山市、相双、いわき市で流行、県南で小流行が続いています。

隣接県の五類感染症(定点把握)の動き【第25週～第27週】

疾患名	宮城県			山形県			茨城県			栃木県			新潟県			全国		
	第25週	第26週	第27週	第25週	第26週	第27週	第25週	第26週	第27週	第25週	第26週	第27週	第25週	第26週	第27週	第25週	第26週	第27週
インフルエンザ	7	16	7	-	-	-	41	34	22	5	4	6	1	-	-	434	422	428
咽頭結膜熱	39	53	45	43	30	16	60	56	57	16	24	12	110	80	117	2481	2413	2037
A群溶血性レンサ球菌咽頭炎	210	186	144	107	126	62	210	177	144	128	89	81	276	231	146	9126	8329	7300
感染性胃腸炎	372	357	359	189	158	123	440	376	381	121	113	90	358	311	239	19180	18093	15824
水痘	21	37	24	20	17	9	16	18	23	18	10	23	15	25	19	1225	1153	1221
手足口病	52	65	82	31	44	84	18	16	38	18	11	10	21	33	55	3926	5053	5336
伝染性紅斑	24	23	33	35	26	16	4	7	16	32	46	21	30	24	22	1116	1254	1028
突発性発しん	32	43	37	29	20	23	24	33	26	25	33	27	21	44	26	1717	1783	1724
ヘルパンギーナ	14	22	53	36	40	82	18	61	92	15	39	59	325	404	438	2032	3161	4653
流行性耳下腺炎	3	5	11	5	3	3	7	4	6	2	3	9	12	17	12	609	642	642
急性出血性結膜炎	-	-	-	-	-	-	-	1	-	-	-	-	1	2	1	18	17	14
流行性角結膜炎	10	1	4	4	5	-	15	19	26	4	-	3	13	18	14	651	666	646
細菌性髄膜炎	-	-	-	-	1	-	-	-	-	-	2	-	-	-	-	8	14	5
無菌性髄膜炎	-	-	-	1	-	-	-	-	-	-	1	1	-	-	-	21	18	10
マイコプラズマ肺炎	1	4	1	3	3	2	3	3	-	1	2	1	3	3	3	60	111	104
クラミジア肺炎(オウム病を除く)	-	-	-	-	-	-	-	-	-	-	1	-	-	-	-	1	4	5
感染性胃腸炎(病原体がロタウイルスであるものに限る。)	0	1	-	0	-	-	0	-	-	0	-	-	0	-	-	30	20	8
RSウイルス感染症	40	48	42	16	9	2	5	9	8	18	17	14	66	55	58	1130	1247	1467

県内の法第14条第1項に規定する厚生労働省令で定める疑似症【第25週～第28週】

疑似症	平成30年										平成29年				
	第25週	第26週	第27週	第28週	累計						合計				
					県合計	福島市	県北	郡山市	県中	県南		会津	南会津	相双	いわき
摂氏38度以上の発熱及び呼吸器症状(*1)	-	-	-	-											-
発熱及び発しん又は水疱(*2)	-	-	-	-											-

(*1) 明らかな外傷又は器質的疾患に起因するものを除く

(*2) ただし、当該疑似症が二類感染症、三類感染症、四類感染症及び五類感染症の患者の症状であることが明らかな場合を除く

平成20年4月1日から調査開始

県内の全数把握疾患【第28週(7月9日～7月15日)】

- 一類:エボラ出血熱、クリミア・コンゴ出血熱、痘そう、南米出血熱、ペスト、マールブルグ病、ラッサ熱
 二類:急性灰白髄炎、結核、ジフテリア、重症急性呼吸器症候群(病原体がSARSコロナウイルスであるものに限る)、中東呼吸器症候群(病原体がMERSコロナウイルスであるものに限る)、鳥インフルエンザ(H5N1)、鳥インフルエンザ(H7N9)
 三類:コレラ、細菌性赤痢、腸管出血性大腸菌感染症、腸チフス、パラチフス
 四類:E型肝炎、ウエストナイル熱(ウエストナイル脳炎含む)、A型肝炎、エキノコックス症、黄熱、オウム病、オムスク出血熱、回帰熱、キャサナル森林病、Q熱、狂犬病、コクシジオイデス症、サル痘、ジカウイルス感染症、重症熱性血小板減少症候群(病原体がSFTSウイルスであるものに限る)、腎症候群出血熱、西部ウマ脳炎、ダニ媒介脳炎、炭疽、チクングニア熱、つつが虫病、デング熱、東部ウマ脳炎、鳥インフルエンザ(H5N1及びH7N9を除く)、ニパウイルス感染症、日本紅斑熱、日本脳炎、ハンタウイルス肺症候群、Bウイルス病、鼻疽、ブルセラ症、ベネズエラウマ脳炎、ヘンドラウイルス感染症、発しんチフス、ボツリヌス症、マラリア、野兔病、ライム病、リッサウイルス感染症、リフトバレー熱、類鼻疽、レジオネラ症、レプトスピラ症、ロッキー山紅斑熱
 五類:アメーバ赤痢、ウイルス性肝炎(E型及びA型を除く)、カルバベネム耐性腸内細菌科細菌感染症、急性弛緩性麻痺、急性脳炎(ウエストナイル脳炎、西部ウマ脳炎、ダニ媒介脳炎、東部ウマ脳炎、日本脳炎、ベネズエラウマ脳炎及びリフトバレー熱を除く)、クリプトスポリジウム症、クロイツフェルト・ヤコブ病、劇症型溶血性レンサ球菌感染症、後天性免疫不全症候群、ジアルジア症、侵襲性インフルエンザ菌感染症、侵襲性髄膜炎菌感染症、侵襲性肺炎球菌感染症、水痘(入院に限る。)、先天性風しん症候群、梅毒、播種性クリプトコックス症、破傷風、バンコマイシン耐性黄色ブドウ球菌感染症、バンコマイシン耐性腸球菌感染症、百日咳、風しん、麻しん、薬剤耐性アシネトバクター感染症
 新型インフルエンザ等:新型インフルエンザ、再興型インフルエンザ
 指定:該当なし

以下の表には、過去に届出のあったものを中心に記載しています。

分類	疾患名	平成30年											平成29年累計				
		第25週	第26週	第27週	第28週	累計										～28週	～52週
						県合計	福島市	県北	郡山市	県中	県南	会津	南会津	相双	いわき		
二類	結核	3 (福島市1、郡山市2)	7 (福島市2、県北1、郡山市2、いわき市2)	2 (県南1、会津1)	5 (郡山市1、会津3、いわき市1)	114	12	24	30	2	10	19		4	13	108	198
三類	コレラ																
	細菌性赤痢																2
	腸管出血性大腸菌感染症				1 (郡山市)	4			1	2		1				9	37
	腸チフス																
四類	パラチフス																
	E型肝炎				1 (いわき市)	5		1	1						3	2	4
	A型肝炎					3		1	1		1						
	ジカウイルス感染症																
	重症熱性血小板減少症候群																
	チクングニア熱																
	つつが虫病	1 (県中)	1 (県中)			10		1		5	1	1		1	1	9	30
	デング熱					2						2					1
	日本紅斑熱																
	ブルセラ症																
	マラリア																
	野兔病																
レジオネラ症	1 (いわき市)	2 (福島市1、県北1)	2 (郡山市1、いわき市1)		13	2	4	2	1		2			2	14	33	
レプトスピラ症																	
五類	アメーバ赤痢		1 (福島市)			9	2	2	2	1		1			1	10	18
	ウイルス性肝炎(A・E型を除く)																2
	カルバベネム耐性腸内細菌科細菌感染症		1 (郡山市)	2 (郡山市1、いわき市1)		24	2		17			3			2	12	34
	急性弛緩性麻痺(※2)					5	2	2						1		2	3
	急性脳炎(※3)					2	2	2	2							1	3
	クロイツフェルト・ヤコブ病					9	3	1	2		1	1		3	3	4	4
	劇症型溶血性レンサ球菌感染症					5		1	2					2	5	12	12
	後天性免疫不全症候群					5	1	2	1					1	4	6	6
	侵襲性インフルエンザ菌感染症																
	侵襲性髄膜炎菌感染症																
	侵襲性肺炎球菌感染症	1 (会津)			1 (いわき市)	15	1	2	3			4		5	16	27	27
	水痘(入院例に限る。)			1 (郡山市)		4			4						1	2	2
	先天性風しん症候群																
	梅毒		1 (郡山市)		3 (いわき市)	52		4	7	1	2	2		1	35	28	67
	播種性クリプトコックス症					3	1	1	1							1	3
	破傷風					1		1									
	バンコマイシン耐性腸球菌感染症																
百日咳(※1)	1 (福島市)	4 (郡山市)		1 (いわき市)	19	2	10	5						2			
風しん																	
麻しん		3 (県南)	6 (県南)	1 (県南)	10					10							
薬剤耐性アシネトバクター感染症																	

(※1)平成30年1月1日から調査開始

(※2)平成30年5月1日から調査開始

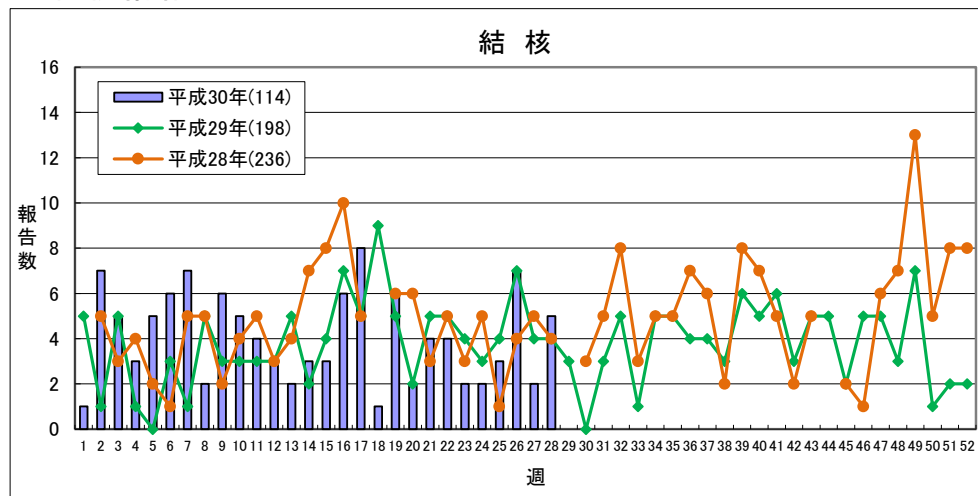
(※3)ウエストナイル脳炎、西部ウマ脳炎、ダニ媒介脳炎、東部ウマ脳炎、日本脳炎、ベネズエラウマ脳炎及びリフトバレー熱を除く

隣接県の全数把握疾患

分類	疾患名	宮城県				山形県				茨城県				栃木県				新潟県				福島県				全国				
		25週	26週	27週	累計	25週	26週	27週	累計	25週	26週	27週	累計	25週	26週	27週	累計	25週	26週	27週	累計	25週	26週	27週	累計	25週	26週	27週	累計	
二類	結核	10	7	8	161			1	46	7	8	8	233	2	3	1	124	11	5	7	156	3	7	2	109	356	368	358	10887	
三類	コレラ																												2	
	細菌性赤痢																										1	1	1	93
	腸管出血性大腸菌感染症	2	3	3	23	1	1	1	10		1	1	21	3	1	5	19								3	105	69	79	1064	
	腸チフス								1																				18	
	バラチフス																												1	11
四類	E型肝炎		1		6								4			2					4			4	10	7	13	220		
	A型肝炎	1			3						1		7		1	7					9			3	30	19	32	510		
	エキノкокクス症																												7	
	オウム病																									1			4	
	回帰熱																												1	
	サル痘																													
	ジカウイルス感染症																													
	重症熱性血小板減少症候群																										3	1	39	
	ダニ媒介脳炎																													1
	チクングニア熱																													1
	つがが虫病				3				7					2			1					4	1	1	10	2	2	1	89	
	デング熱				1				1					1								2			2	2	1	3	65	
	日本紅斑熱																									6	12	5	93	
	日本脳炎																													
	ブルセラ症																													2
	ポツリヌス症																													2
マラリア												1														1		23		
野兔病																														
ライム病																													1	
レジオネラ症	1	1		10		1		5	3	5	4	22	2	2	3	19	1		1	23	1	2	2	13	63	53	75	868		
レプトスピラ症																													2	
五類	アメーバ赤痢				4			1	1	2	10					4				8	1		9	6	17	15	428			
	ウイルス性肝炎(A・E型を除く)				2			1			3		1		2		2		5						1	2	8	111		
	カルバペネム耐性腸内細菌科細菌感染症		1		10				4				8	1	1	9		1	9			1	2	24	26	24	24	862		
	急性弛緩性麻痺(※2)										1	1																3	14	
	急性脳炎(※3)						1	1	1	1	1	1	19		1	5		1	10			5	8	6	10	390				
	クリプトスポリジウム症				1																								10	
	クロイツフェルト・ヤコブ病							1	1			2				2			4					2	4	1	3	109		
	劇症型溶血性レンサ球菌感染症				10				3				4			9			1					9	8	10	12	404		
	後天性免疫不全症候群			1	8			1		1	1	9	1			10			3					5	17	15	13	643		
	侵襲性インフルエンザ菌感染症				4				2				1			2			10					5	5	7	3	256		
	侵襲性髄膜炎菌感染症								1																	1	2	1	22	
	侵襲性肺炎球菌感染症	2			32	1	2		21	1			31			1	22	1	2		49		1	14	28	27	20	2037		
	水痘(入院例に限る。)	1			1		1		3				1			2			2					4	8	7	3	217		
	梅毒	2	2	1	44				4	2	3	2	61	1	1	19	1	2	1	31			1	49	103	98	106	3409		
	播種性クリプトкокクス症								1							2			1					3	1	2	3	93		
	破傷風				1		1		2				1			2			1					1	1	3	1	52		
	バンコマイシン耐性腸球菌感染症																			1								1	28	
百日咳(※1)	1	2		10	1	2	2	63	1	1	2	21	2			14			1	52	1	4	18	152	188	136	3023			
風しん				1																2						4	3	2	49	
麻疹													3									3	6	9	1	6	10	185		
薬剤耐性アシネトバクター感染症																													9	

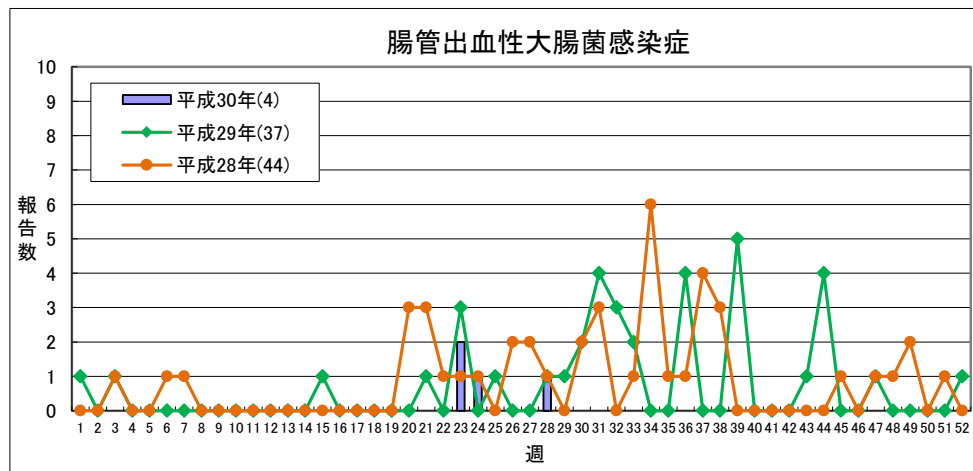
(※1) 平成30年1月1日から調査開始
(※2) 平成30年5月1日から調査開始
(※3) ウエストナイル脳炎、西部ウマ脳炎、ダニ媒介脳炎、東部ウマ脳炎、日本脳炎、ベネズエラウマ脳炎及びリフトバレー熱を除く

◎結核情報



	平成30年					平成29年
	第25週	第26週	第27週	第28週	累計	合計
福島市	1	2	0	0	12	-
県北	0	1	0	0	24	66
郡山市	2	2	0	1	30	41
県中	0	0	0	0	2	6
県南	0	0	1	0	10	19
会津	0	0	1	3	19	28
南会津	0	0	0	0	0	1
相双	0	0	0	0	4	9
いわき市	0	2	0	1	13	28
合計	3	7	2	5	114	198

◎腸管出血性大腸菌感染症情報



	平成30年					平成29年
	第25週	第26週	第27週	第28週	累計	合計
福島市	0	0	0	0	0	-
県北	0	0	0	0	0	15
郡山市	0	0	0	1	1	9
県中	0	0	0	0	2	4
県南	0	0	0	0	0	0
会津	0	0	0	0	1	4
南会津	0	0	0	0	0	0
相双	0	0	0	0	0	0
いわき市	0	0	0	0	0	5
合計	0	0	0	1	4	37

「定点あたり」の算出方法

$$\text{定点あたり} = \frac{\text{報告数}}{\text{定点数}}$$

定点数

	インフルエンザ定点	小児科定点	眼科定点	基幹定点
福島市	12	7	2	1
県北	9	5	2	0
郡山市	13	8	2	1
県中	10	6	1	0
県南	7	4	1	1
会津	10	6	2	1
南会津	3	2	0	1
相双	6	4	1	1
いわき市	13	8	2	1
計	83	50	13	7

感染症週報 平成30年第28号 平成30年7月18日 発行

発行 福島県感染症情報センター(福島県衛生研究所)
 〒960-8560 福島市方木田字水戸内16番6号
 URL : <http://www.pref.fukushima.lg.jp/sec/21910a/>
 E-mail : eiseikenkyuu@pref.fukushima.lg.jp

本週報は、感染症法に基づくものであり、県内の定点医療機関、保健福祉事務所、中核市保健所の御協力を得て分析・提供するものです。