


福島県 感染症情報

検索 

平成30年7月4日発行

《目次》

・ 感染症患者発生状況	1
・ 保健所管内別流行状況	2
・ 推移・流行状況	3
・ 最近の注目疾患(過去の動き)・保健所別流行状況	3～12
・ 県内・隣接県の五類感染症(定点把握)の動き	13
・ 県内の疑似症	14
・ 県内・隣接県の全数把握疾患	15～16
・ 結核情報	17

【麻しん(はしか)について】

福島県内において、今年最初の麻しん患者の届出がありました。平成26年以来となります。麻しんは急性の全身感染症で、非常に強い感染力が特徴です。感染から約10日間の潜伏期を経た後、発熱や発疹、コプリック斑等の症状が見られ、まれに肺炎、脳炎等を併発し重症化する場合があります。ワクチンによる予防が最も重要で、2回のワクチン接種により、99%以上の方が麻しんウイルスに対する免疫を獲得できるとされています。

【腸管出血性大腸菌感染症について】

夏期は腸管出血性大腸菌感染症の多発時期です。食肉の十分な加熱処理や生肉調理後の器具の消毒で食中毒を予防し、オムツ交換時や排便後、食事前の手洗いの励行と擦式アルコール製剤による消毒で感染を防ぎましょう。

感染症患者発生状況【第26週(6月25日～7月1日)】


〈定点把握疾患〉

- ・ インフルエンザは、県北で小流行が見られます。 ・ 咽頭結膜熱は、県北、県中、県南、いわき市で流行、郡山市、相双で小流行が続いています。
- ・ A群溶血性レンサ球菌咽頭炎は、相双で流行、福島市、県北、郡山市、県中、県南、会津、いわき市で小流行が続いています。
- ・ 感染性胃腸炎は、県中で流行が続いています。 ・ ヘルパンギーナは、郡山市で小流行が見られます。
- ・ 流行性耳下腺炎は、県南、相双で小流行が見られます。 ・ 流行性角結膜炎は、県南で流行、会津で小流行が続いています。
- ・ マイコプラズマ肺炎(2名)は、いわき市保健所管内の基幹定点医療機関から報告がありました。
- ・ 感染性胃腸炎(病原体がロタウイルスであるものに限る。)(2名)は、会津保健所管内の基幹定点医療機関から報告がありました。
- ・ RSウイルス感染症は、県北、相双で流行、郡山市で小流行が続いており、また、福島市、県南で流行が見られます。

〈全数把握疾患〉

- ・ 結核(7名)は、福島市(2名;70歳代、80歳代:ともに女性)、県北(1名;50歳代:女性)、郡山市(2名;70歳代、90歳代:ともに男性)、いわき市(2名;40歳代、80歳代:ともに男性)の各保健所管内の医療機関から報告がありました。
- ・ つつが虫病(1名;80歳代:女性)は、県中保健所管内の医療機関から報告がありました。 ・ レジオネラ症(2名)は、福島市(1名;40歳代:男性)、県北(1名;60歳代:男性)の各保健所管内の医療機関から報告がありました。
- ・ カルバペネム耐性腸内細菌科細菌感染症(1名;70歳代:男性)は、郡山市保健所管内の医療機関から報告がありました。
- ・ 侵襲性肺炎球菌感染症(1名;幼児:男児)は、会津保健所管内の医療機関から報告がありました。 ・ 梅毒(1名;10歳代:女性)は、郡山市保健所管内の医療機関から報告がありました。
- ・ 百日咳(4名)(2名;ともに幼児:男児、30歳代:男性および女性)は、郡山市保健所管内の医療機関から報告がありました。 ・ 麻しん(3名;20歳代:すべて女性)は、県南保健所管内の医療機関から報告がありました。

保健所管内別流行状況【第24週～第26週】



◎ 咽頭結膜熱



◎ 感染性胃腸炎



◎ RSウイルス感染症



第24週 (6月11日～6月17日)

第25週 (6月18日～6月24日)

第26週 (6月25日～7月1日)

疾患別推移、流行状況(定点把握)【第24週～第26週】

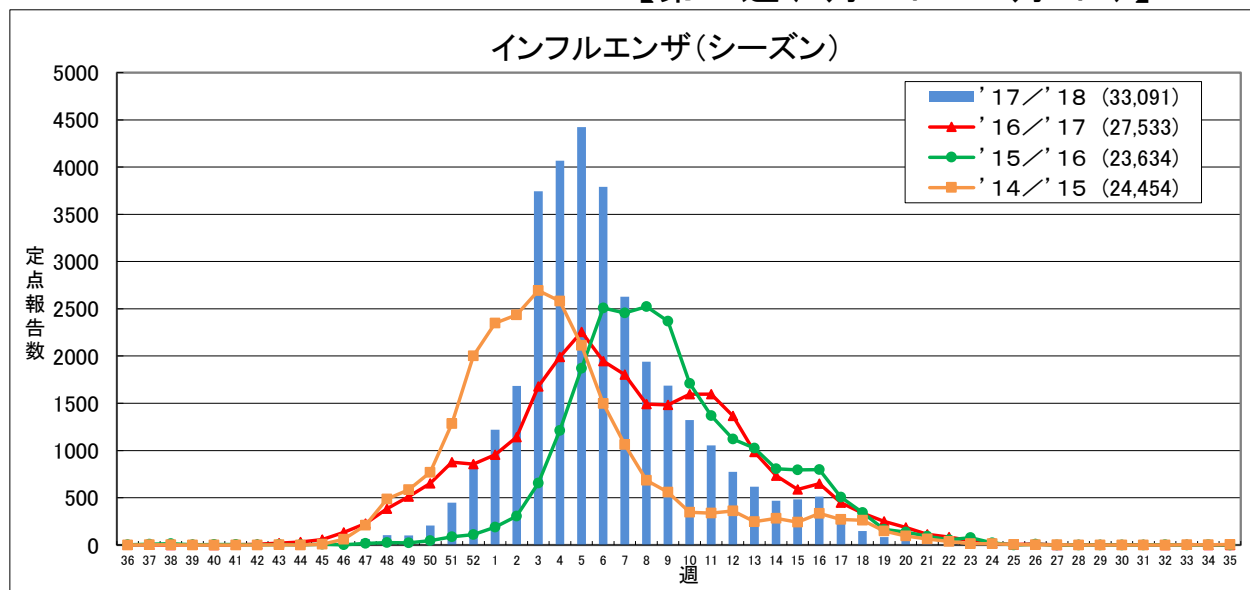
疾患名	推移・流行状況			疾患名	推移・流行状況		
	第24週	第25週	第26週		第24週	第25週	第26週
インフルエンザ				流行性耳下腺炎			
咽頭結膜熱	↓ ★★	↑ ★★	↑ ★★	急性出血性結膜炎			
A群溶血性レンサ球菌咽頭炎	→ ★	→ ★	↓ ★	流行性角結膜炎			
感染性胃腸炎	→ ★	→ ★	↓ ★	細菌性髄膜炎		↑ ★	↓
水痘				無菌性髄膜炎			
手足口病				マイコプラズマ肺炎			
伝染性紅斑				クラミジア肺炎			
ヘルパンギーナ				RSウイルス感染症	↓ ★	↑ ★	↑ ★★

(→ : 増減なし、 ↑ : 増加、 ↓ : 減少)

(小さい ← ★ ★★ → 大きい)

最近の注目疾患 (過去の動き)・保健所別流行状況

【第26週(6月25日～7月1日)】

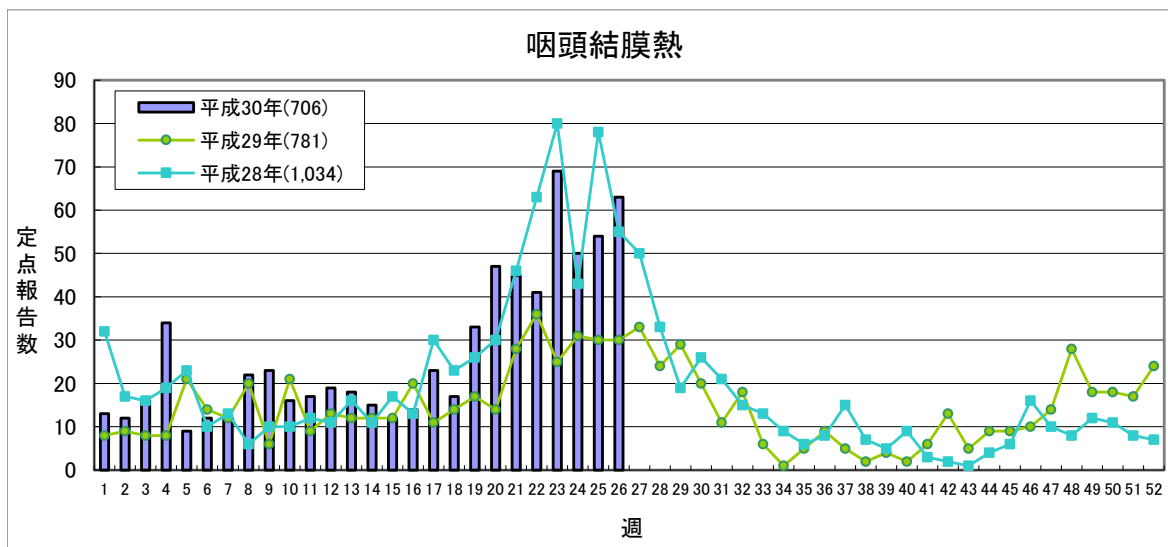


定点あたり 1.0未満 1.0～ 10.0～ 30.0～

	'17/'18					'16/'17合計
	第23週	第24週	第25週	第26週	累計	
福島市	1	1	0	0	327	-
県北	12	6	17	41	6,228	4,984
郡山市	0	0	1	12	4,975	3,565
県中	0	0	0	0	4,206	3,711
県南	0	0	3	0	3,577	2,417
会津	0	0	1	0	5,718	5,402
南会津	0	0	0	0	512	633
相双	0	0	0	0	1,595	1,573
いわき市	2	0	0	0	5,953	5,248
合計	15	7	22	53	33,091	27,533

(*)インフルエンザ定点医療機関(83)からの報告数です

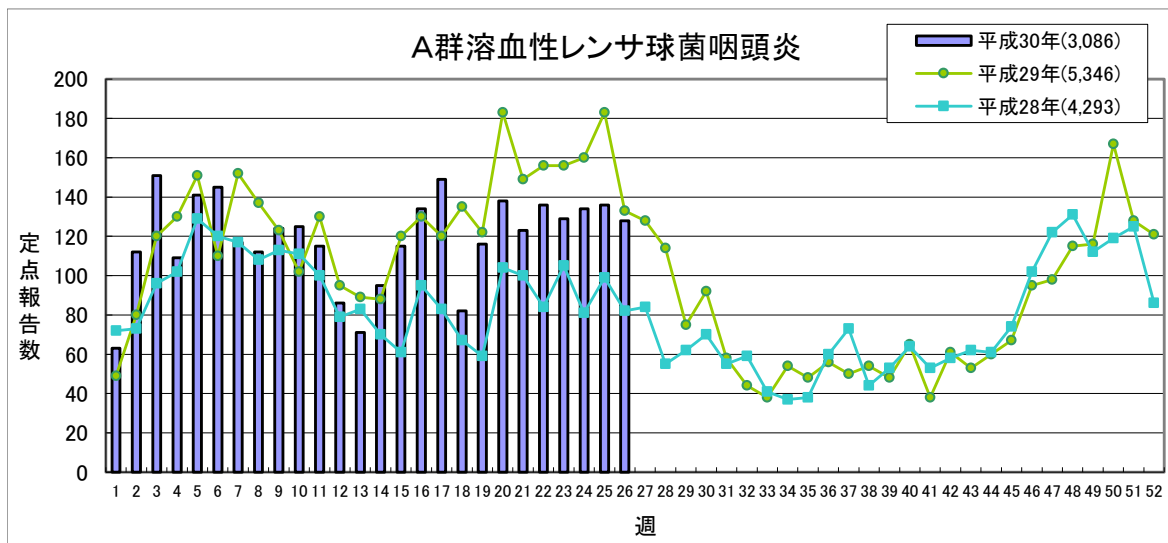
【第26週(6月25日～7月1日)】



定点あたり **0.2未満** **0.2～** **1.0～** **3.0～**

	平成30年					平成29年
	第23週	第24週	第25週	第26週	累計	合計
福島市	11	3	1	0	25	-
県北	6	3	5	10	100	235
郡山市	5	5	2	6	73	177
県中	4	3	7	8	35	68
県南	8	9	2	4	63	19
会津	4	4	3	1	67	88
南会津	0	0	0	0	4	19
相双	1	1	4	2	30	52
いわき市	30	22	30	32	309	123
合計	69	50	54	63	706	781

(*)小児科定点医療機関(50)からの報告数です

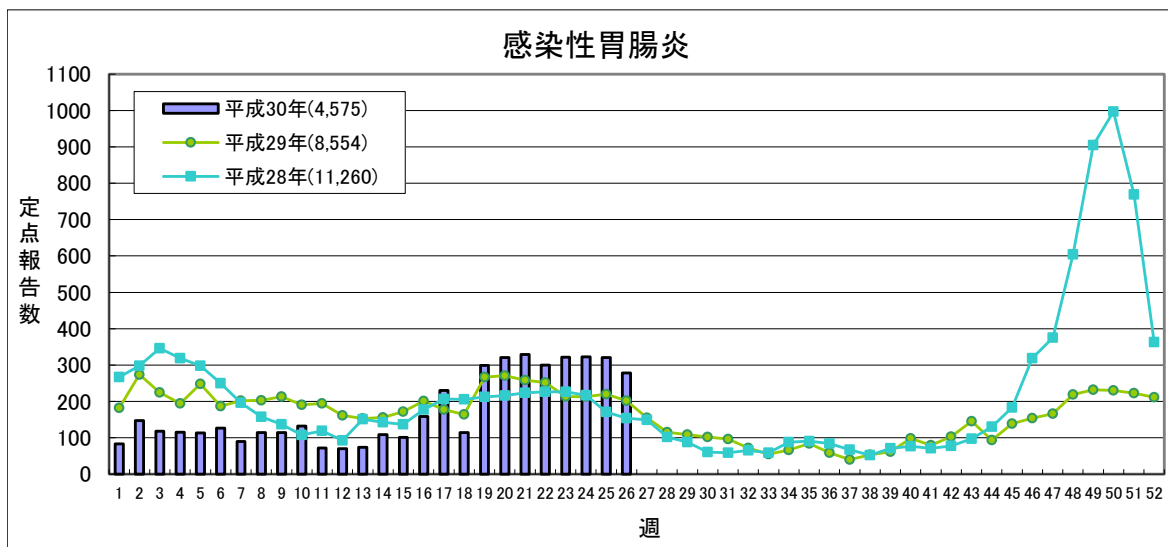


定点あたり **0.5未満** **0.5～** **4.0～** **8.0～**

	平成30年					平成29年
	第23週	第24週	第25週	第26週	累計	合計
福島市	17	19	21	13	194	-
県北	14	11	16	10	650	1,571
郡山市	22	13	12	21	492	764
県中	8	6	13	9	265	571
県南	8	6	6	12	222	463
会津	15	21	14	19	392	648
南会津	2	0	0	0	4	46
相双	12	16	27	21	396	674
いわき市	31	42	27	23	471	609
合計	129	134	136	128	3,086	5,346

(*)小児科定点医療機関(50)からの報告数です

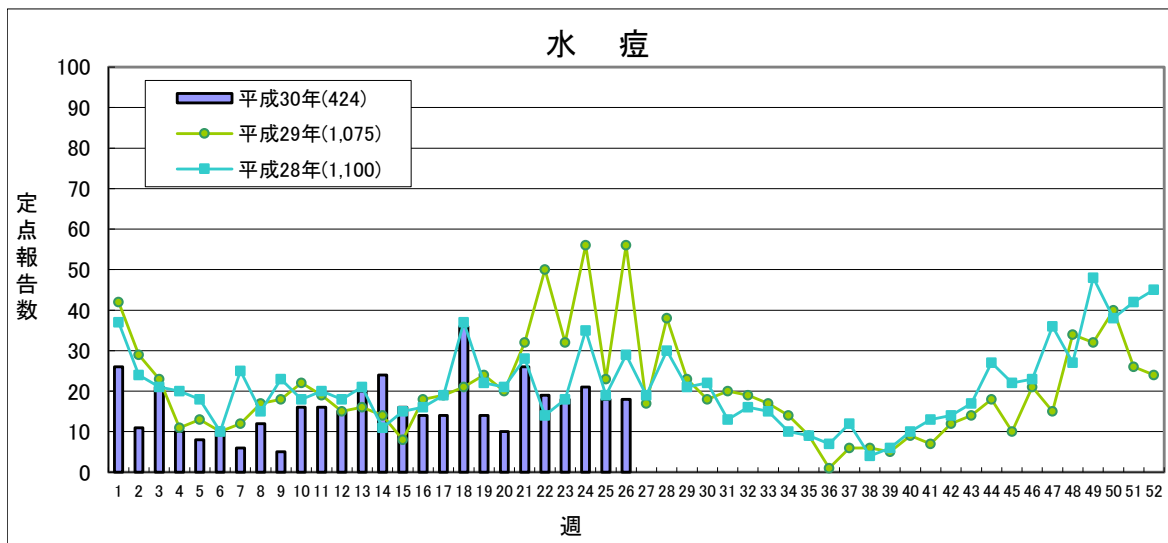
【第26週(6月25日～7月1日)】



定点あたり **5.1未満** **5.1～** **12.0～** **20.0～**

	平成30年					平成29年
	第23週	第24週	第25週	第26週	累計	合計
福島市	42	61	47	26	414	-
県北	35	35	43	23	753	1,803
郡山市	38	26	37	22	491	820
県中	98	78	97	91	1,041	1,743
県南	21	27	23	13	421	859
会津	34	33	28	42	611	1,590
南会津	0	0	0	0	8	35
相双	15	20	7	11	208	414
いわき市	39	43	39	50	628	1,290
合計	322	323	321	278	4,575	8,554

(*)小児科定点医療機関(50)からの報告数です

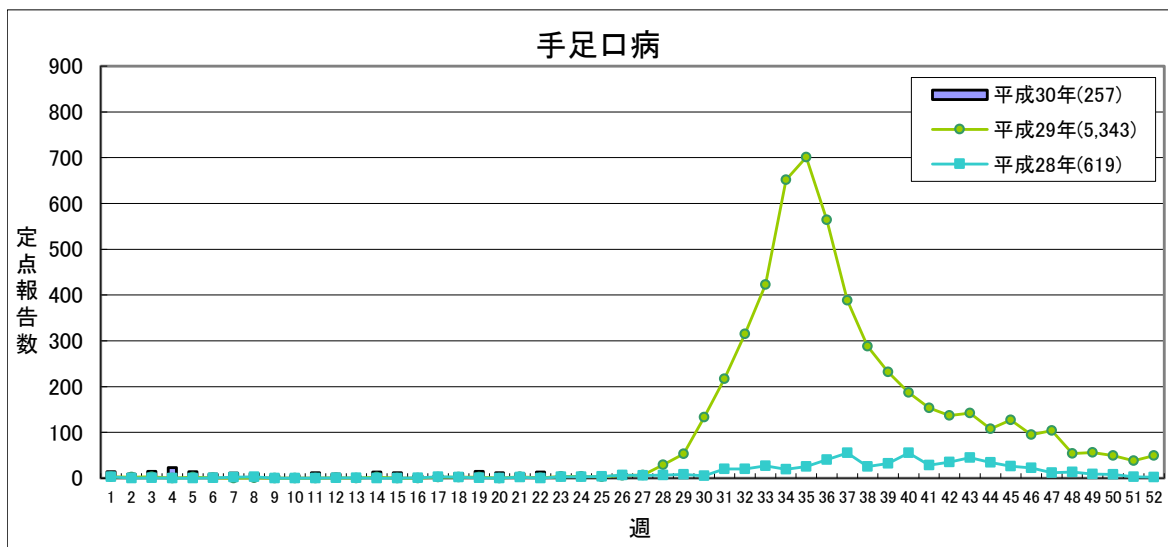


定点あたり **2.0未満** **2.0～** **4.0～** **7.0～**

	平成30年					平成29年
	第23週	第24週	第25週	第26週	累計	合計
福島市	3	0	2	4	20	-
県北	2	1	1	1	33	193
郡山市	1	2	2	2	62	197
県中	5	5	0	3	49	267
県南	0	1	0	0	58	37
会津	0	8	4	1	55	131
南会津	0	0	0	1	1	19
相双	0	3	0	0	25	53
いわき市	7	1	9	6	121	178
合計	18	21	18	18	424	1,075

(*)小児科定点医療機関(50)からの報告数です

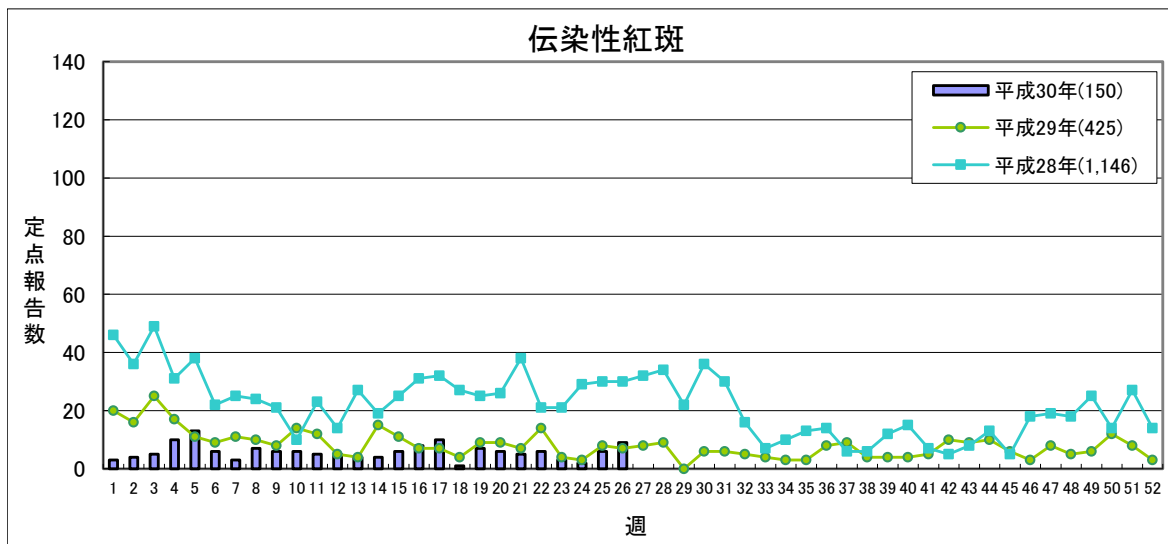
【第26週(6月25日～7月1日)】



定点あたり **1.0未満** **1.0～** **2.0～** **5.0～**

	平成30年					平成29年
	第23週	第24週	第25週	第26週	累計	合計
福島市	0	0	1	1	32	-
県北	0	1	0	0	35	829
郡山市	0	1	3	1	34	761
県中	0	0	0	1	5	949
県南	1	0	0	0	49	424
会津	1	0	0	2	79	635
南会津	0	0	0	0	1	40
相双	0	0	0	4	14	328
いわき市	0	0	0	0	8	1,377
合 計	2	2	4	9	257	5,343

(*)小児科定点医療機関(50)からの報告数です

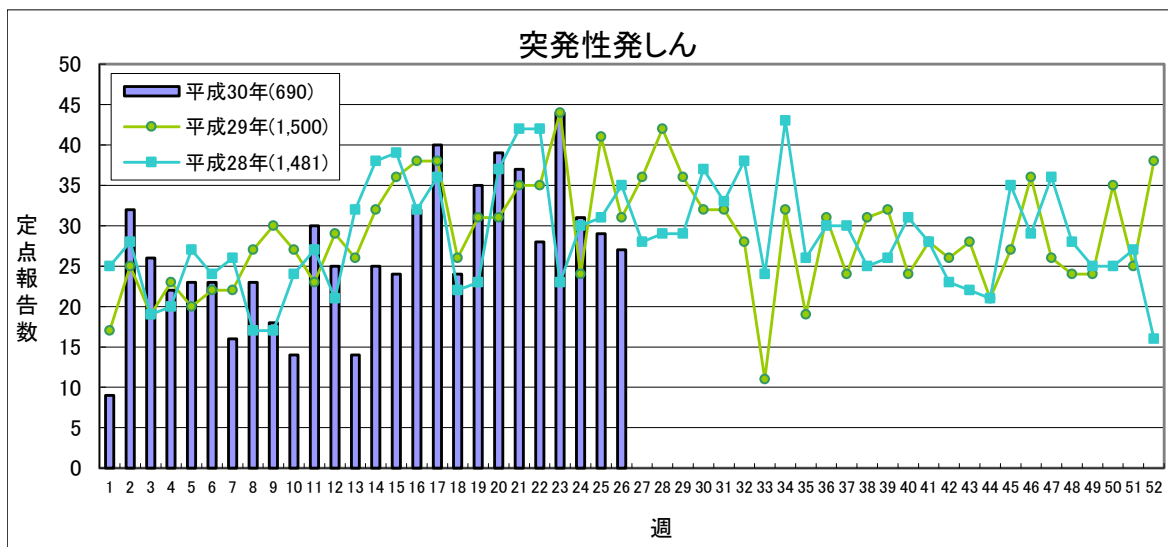


定点あたり **0.5未満** **0.5～** **1.0～** **2.0～**

	平成30年					平成29年
	第23週	第24週	第25週	第26週	累計	合計
福島市	3	0	4	3	42	-
県北	0	0	2	2	22	203
郡山市	0	0	0	1	10	52
県中	0	0	0	1	3	55
県南	0	1	0	1	29	30
会津	0	1	0	0	25	37
南会津	0	0	0	0	0	0
相双	0	0	0	0	7	15
いわき市	0	0	0	1	12	33
合 計	3	2	6	9	150	425

(*)小児科定点医療機関(50)からの報告数です

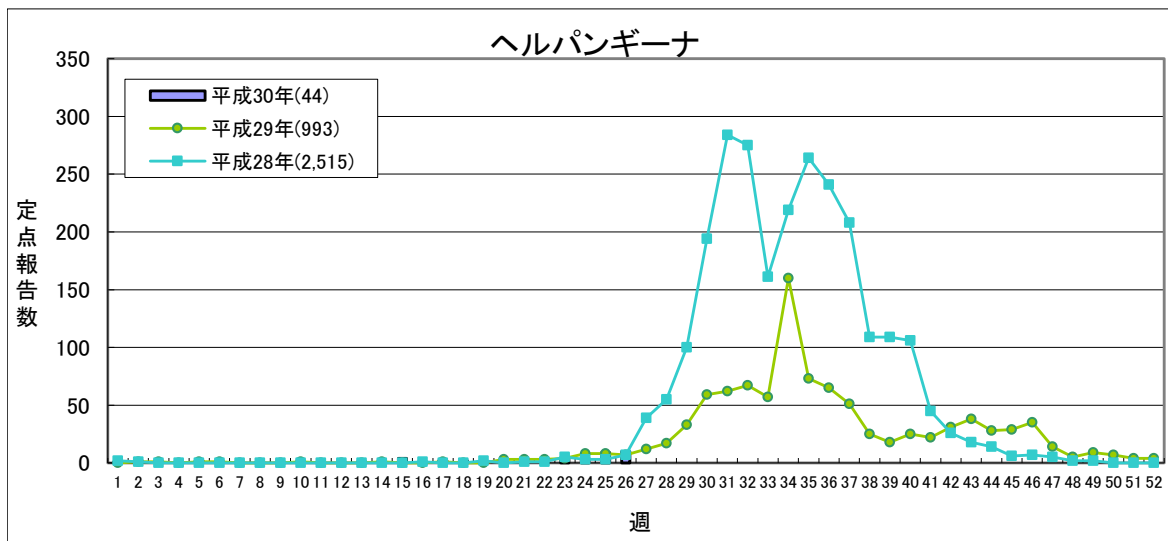
【第26週(6月25日～7月1日)】



流行状況の表記はありません

	平成30年					平成29年
	第23週	第24週	第25週	第26週	累計	合計
福島市	10	5	5	1	61	-
県北	4	2	5	2	122	321
郡山市	4	4	3	5	90	227
県中	7	5	6	7	102	266
県南	4	2	1	2	34	82
会津	3	3	1	2	57	108
南会津	0	0	0	0	1	0
相双	9	5	5	6	134	256
いわき市	3	5	3	2	89	240
合 計	44	31	29	27	690	1,500

(*)小児科定点医療機関(50)からの報告数です

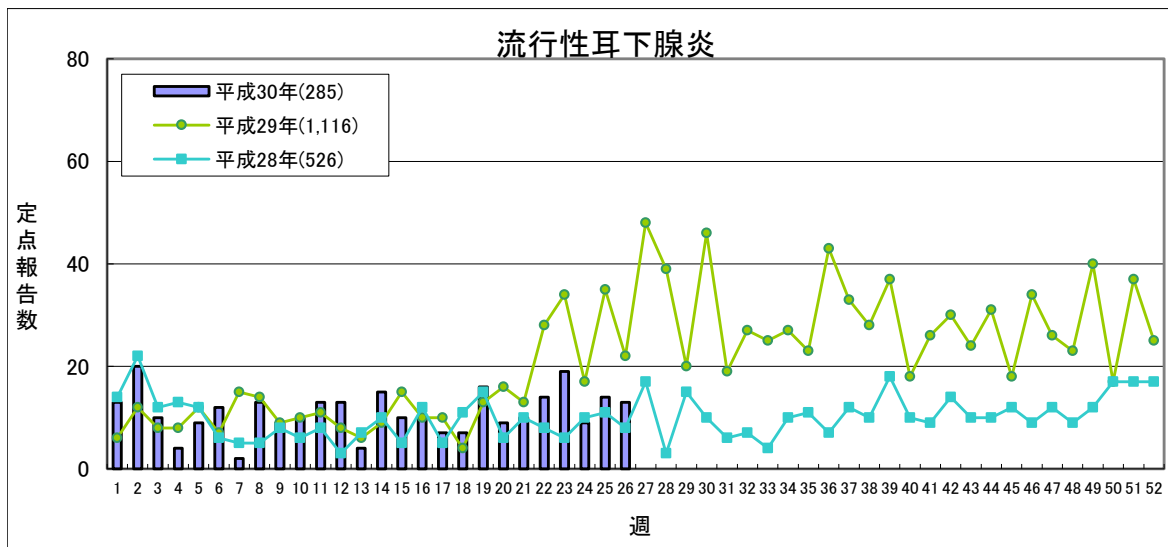


定点あたり **0.5未満** **0.5～** **2.0～** **6.0～**

	平成30年					平成29年
	第23週	第24週	第25週	第26週	累計	合計
福島市	0	0	3	0	4	-
県北	0	2	2	0	10	224
郡山市	2	2	4	4	14	141
県中	0	0	0	3	3	52
県南	0	0	0	2	4	45
会津	0	0	0	0	1	203
南会津	0	0	0	0	0	25
相双	0	0	0	0	3	87
いわき市	1	0	0	1	5	216
合 計	3	4	9	10	44	993

(*)小児科定点医療機関(50)からの報告数です

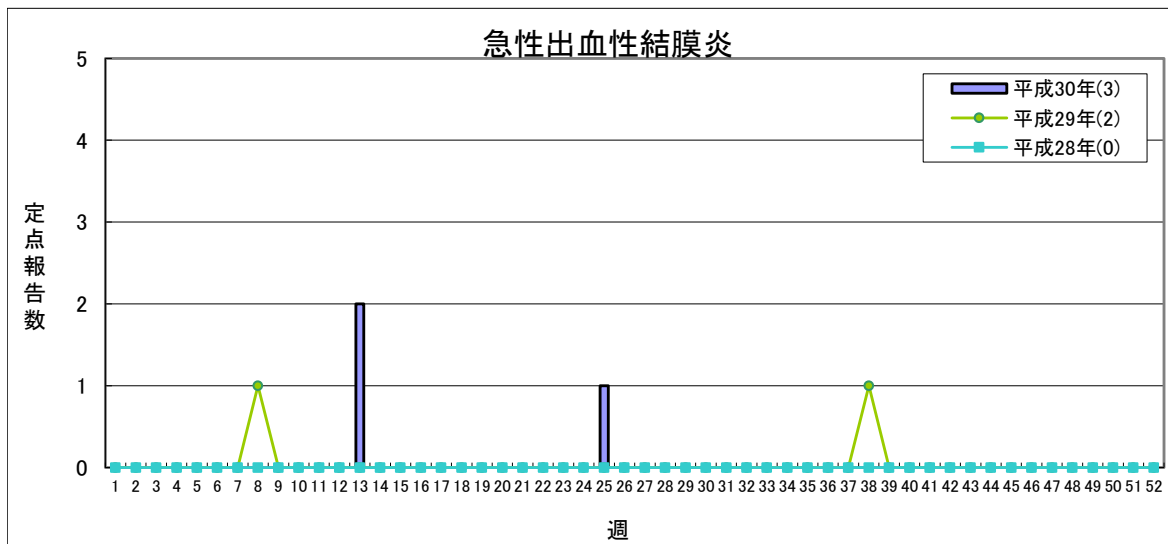
【第26週(6月25日～7月1日)】



定点あたり **0.5未満** **0.5～** **3.0～** **6.0～**

	平成30年					平成29年
	第23週	第24週	第25週	第26週	累計	合計
福島市	2	0	1	1	14	-
県北	0	0	0	1	21	165
郡山市	3	3	1	1	27	161
県中	4	3	2	2	34	407
県南	1	1	8	2	59	92
会津	0	0	0	0	20	19
南会津	0	0	0	0	0	5
相双	8	1	2	2	90	183
いわき市	1	1	0	4	20	84
合計	19	9	14	13	285	1,116

(*)小児科定点医療機関(50)からの報告数です

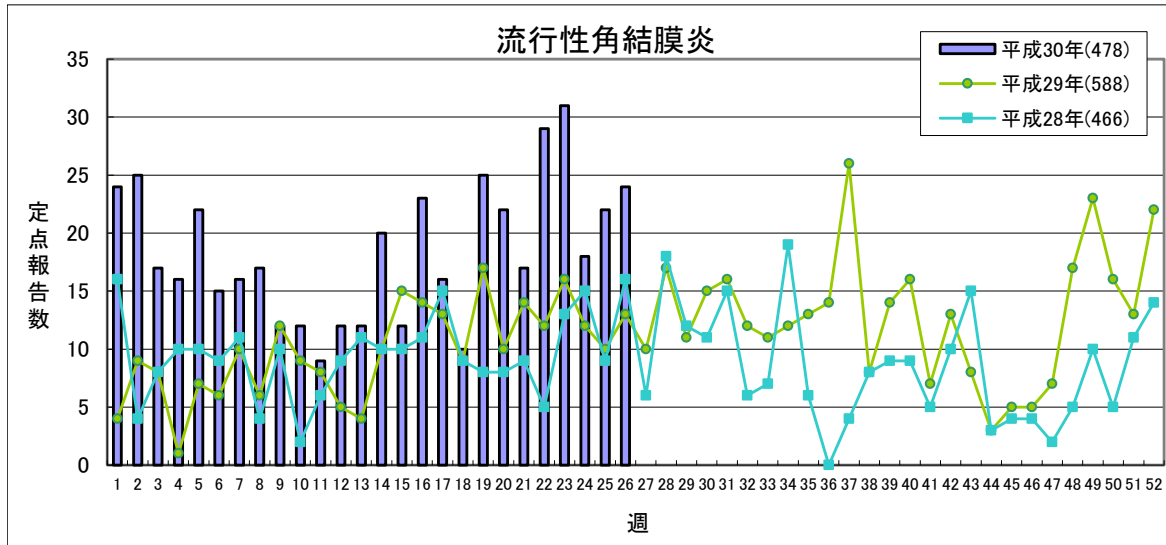


定点あたり **1.0未満** **1.0～**

	平成30年					平成29年
	第23週	第24週	第25週	第26週	累計	合計
福島市	0	0	0	0	0	-
県北	0	0	0	0	2	2
郡山市	0	0	0	0	0	0
県中	0	0	0	0	0	0
県南	0	0	1	0	1	0
会津	0	0	0	0	0	0
南会津	-	-	-	-	-	-
相双	0	0	0	0	0	0
いわき市	0	0	0	0	0	0
合計	0	0	1	0	3	2

(*)眼科定点医療機関(13)からの報告数です

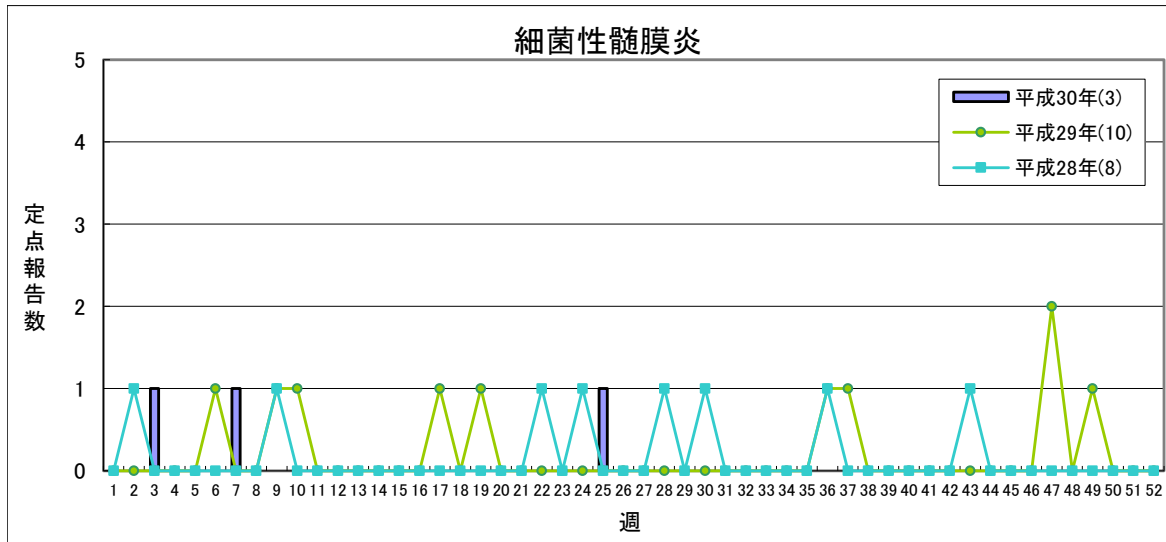
【第26週(6月25日～7月1日)】



定点あたり 2.0未満 2.0～ 4.0～ 8.0～

	平成30年					平成29年
	第23週	第24週	第25週	第26週	累計	合計
福島市	0	0	0	0	2	-
県北	1	1	2	4	27	181
郡山市	1	0	0	0	2	21
県中	0	0	1	1	4	8
県南	6	3	5	12	122	185
会津	23	14	13	7	311	172
南会津	-	-	-	-	-	-
相双	0	0	0	0	2	5
いわき市	0	0	1	0	8	16
合計	31	18	22	24	478	588

(*)眼科定点医療機関(13)からの報告数です

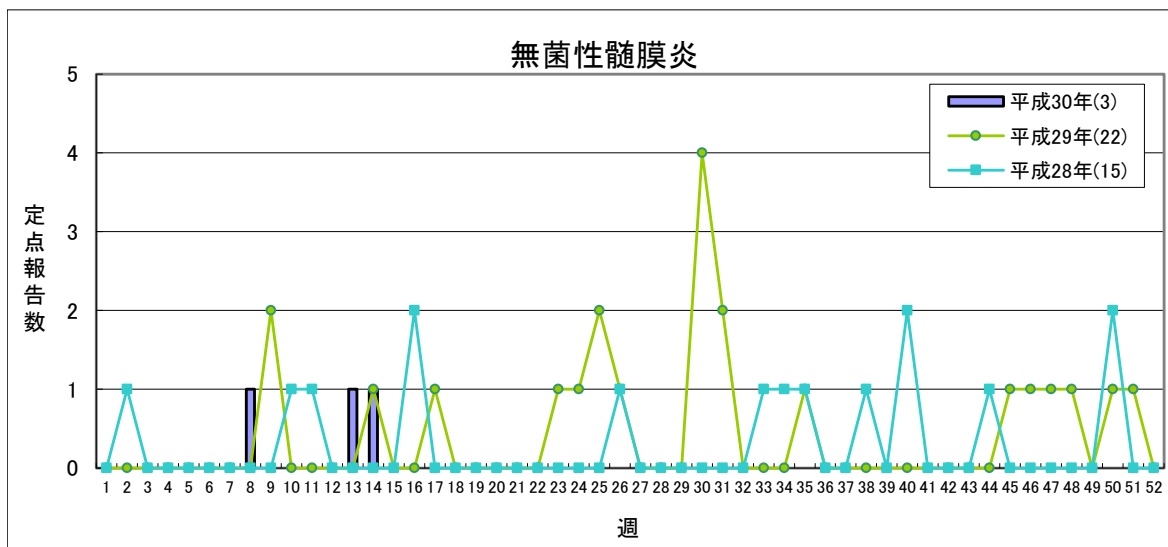


県全体で 1人未満 1人 2～4人 5人以上

	平成30年					平成29年
	第23週	第24週	第25週	第26週	累計	合計
福島市	0	0	0	0	0	-
県北	-	-	-	-	0	0
郡山市	0	0	0	0	2	8
県中	-	-	-	-	-	-
県南	0	0	0	0	0	0
会津	0	0	1	0	1	1
南会津	0	0	0	0	0	0
相双	0	0	0	0	0	1
いわき市	0	0	0	0	0	0
合計	0	0	1	0	3	10

(*)基幹定点医療機関(7)からの報告数です

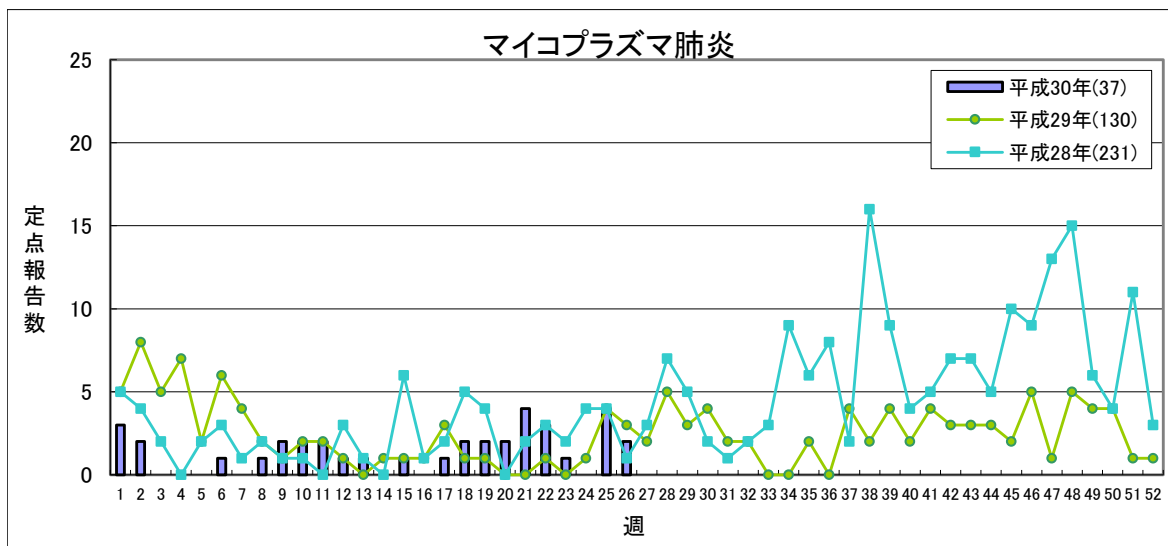
【第26週(6月25日～7月1日)】



県全体で **1人以下** **1地域2人** 2地域又は1地域3人以上 **3地域以上**

	平成30年					平成29年
	第23週	第24週	第25週	第26週	累計	合計
福島市	0	0	0	0	0	-
県北	-	-	-	-	0	0
郡山市	0	0	0	0	3	11
県中	-	-	-	-	-	-
県南	0	0	0	0	0	0
会津	0	0	0	0	0	8
南会津	0	0	0	0	0	1
相双	0	0	0	0	0	2
いわき市	0	0	0	0	0	0
合計	0	0	0	0	3	22

(*) 基幹定点医療機関(7)からの報告数です

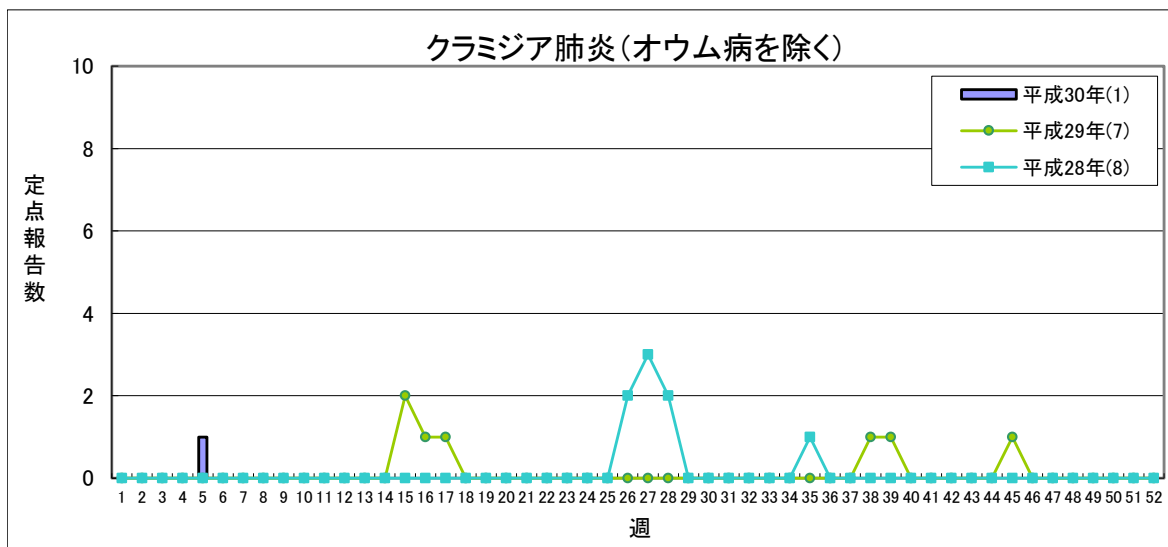


定点あたり **1.5未満** **1.5～** **2.1～** **3.1～**

	平成30年					平成29年
	第23週	第24週	第25週	第26週	累計	合計
福島市	0	0	0	0	0	-
県北	-	-	-	-	0	1
郡山市	0	0	0	0	2	21
県中	-	-	-	-	-	-
県南	0	0	1	0	2	42
会津	0	0	0	0	1	18
南会津	0	0	0	0	0	1
相双	0	0	0	0	1	5
いわき市	1	0	3	2	31	42
合計	1	0	4	2	37	130

(*) 基幹定点医療機関(7)からの報告数です

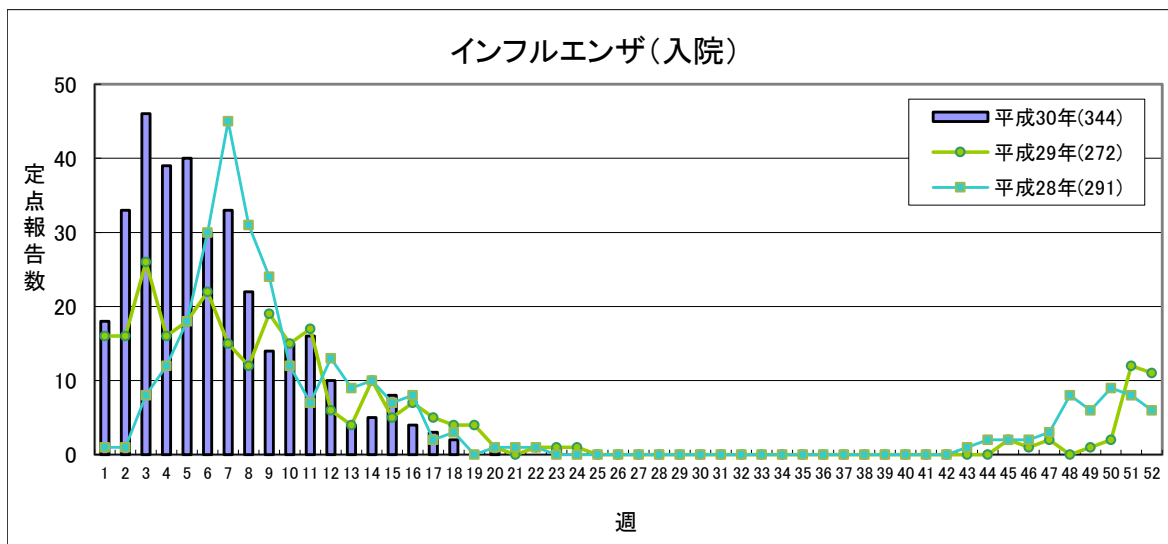
【第26週(6月25日～7月1日)】



定点あたり 1.0未満 1.0～ 1.6～ 2.1～

	平成30年					平成29年
	第23週	第24週	第25週	第26週	累計	合計
福島市	0	0	0	0	0	-
県北	-	-	-	-	0	0
郡山市	0	0	0	0	1	4
県中	-	-	-	-	-	-
県南	0	0	0	0	0	3
会津	0	0	0	0	0	0
南会津	0	0	0	0	0	0
相双	0	0	0	0	0	0
いわき市	0	0	0	0	0	0
合計	0	0	0	0	1	7

(*) 基幹定点医療機関(7)からの報告数です



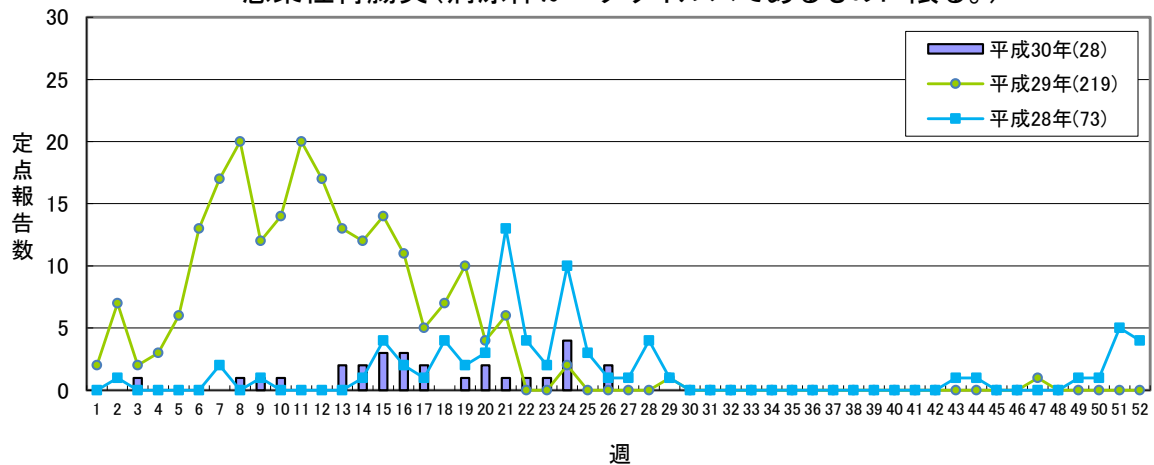
流行状況の表記はありません

	平成30年					平成29年
	第23週	第24週	第25週	第26週	累計	合計
福島市	0	0	0	0	8	-
県北	-	-	-	-	24	29
郡山市	0	0	0	0	77	41
県中	-	-	-	-	-	-
県南	0	0	0	0	66	30
会津	0	0	0	0	88	97
南会津	0	0	0	0	6	15
相双	0	0	0	0	16	15
いわき市	1	0	0	0	59	45
合計	1	0	0	0	344	272

(*) 基幹定点医療機関(7)からの報告数です

【第26週(6月25日～7月1日)】

感染性胃腸炎(病原体がロタウイルスであるものに限る。)

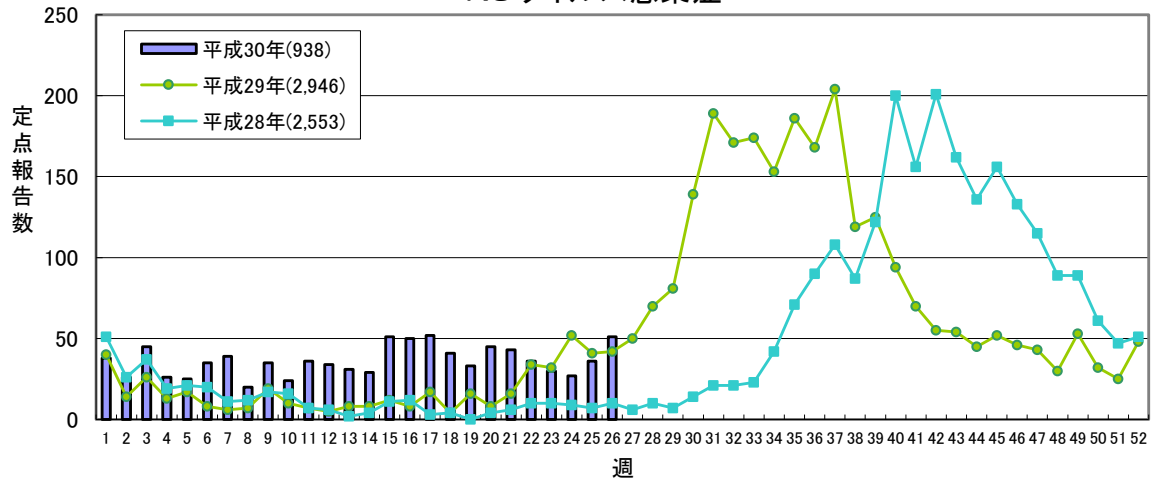


流行状況の表記はありません

	平成30年					平成29年
	第23週	第24週	第25週	第26週	累計	合計
福島市	0	0	0	0	0	-
県北	-	-	-	-	0	3
郡山市	0	0	0	0	3	13
県中	-	-	-	-	-	-
県南	0	0	0	0	3	15
会津	1	4	0	2	18	176
南会津	0	0	0	0	1	12
相双	0	0	0	0	0	0
いわき市	0	0	0	0	3	0
合計	1	4	0	2	28	219

(*)基幹定点医療機関(7)からの報告数です

RSウイルス感染症



定点あたり 0.4未満 0.4～ 0.8～ 1.1～

	平成30年					平成29年
	第23週	第24週	第25週	第26週	累計	合計
福島市	1	1	1	6	26	-
県北	7	9	11	8	239	865
郡山市	4	2	7	4	158	475
県中	2	2	1	1	121	230
県南	1	0	1	4	49	185
会津	8	5	2	1	100	546
南会津	0	0	0	0	1	15
相双	6	6	12	22	136	307
いわき市	1	2	1	5	108	323
合計	30	27	36	51	938	2,946

(*)小児科定点医療機関(50)からの報告数です

県内の五類感染症(定点把握)の動き【第26週(6月25日～7月1日)】

疾患名	平成30年				平成29年累計			感染症コメント
	第23週	第24週	第25週	第26週	累計	～26週	～52週	
インフルエンザ	15	7	22	53	31,222	23,757	25,636	県北で小流行が見られます。
咽頭結膜熱	69	50	54	63	706	441	781	県北、県中、県南、いわき市で流行、郡山市、相双で小流行が続いています。
A群溶血性レンサ球菌咽頭炎	129	134	136	128	3,086	3,303	5,346	相双で流行、福島市、県北、郡山市、県中、県南、会津、いわき市で小流行が続いています。
感染性胃腸炎	322	323	321	278	4,575	5,393	8,554	県中で流行が続いています。
水痘	18	21	18	18	424	620	1,075	
手足口病	2	2	4	9	257	42	5,343	
伝染性紅斑	3	2	6	9	150	267	425	
突発性発しん	44	31	29	27	690	752	1,500	
ヘルパンギーナ	3	4	9	10	44	43	993	郡山市で小流行が見られます。
流行性耳下腺炎	19	9	14	13	285	352	1,116	県南、相双で小流行が見られます。
急性出血性結膜炎	0	0	1	0	3	1	2	
流行性角結膜炎	31	18	22	24	478	254	588	県南で流行、会津で小流行が続いています。
細菌性髄膜炎	0	0	1	0	3	5	10	
無菌性髄膜炎	0	0	0	0	3	9	22	
マイコプラズマ肺炎	1	0	4	2	37	62	130	いわき市保健所管内の基幹定点医療機関から報告がありました。
クラミジア肺炎(オウム病を除く)	0	0	0	0	1	4	7	
インフルエンザ(入院)	1	0	0	0	344	241	272	
感染性胃腸炎(病原体がロタウイルスであるものに限る。)	1	4	0	2	28	217	219	会津保健所管内の基幹定点医療機関から報告がありました。
RSウイルス感染症	30	27	36	51	938	470	2,946	県北、相双で流行、郡山市で小流行が続いており、また、福島市、県南で流行が見られます。

隣接県の五類感染症(定点把握)の動き【第23週～第25週】

疾患名	宮城県			山形県			茨城県			栃木県			新潟県			全国		
	第23週	第24週	第25週	第23週	第24週	第25週	第23週	第24週	第25週	第23週	第24週	第25週	第23週	第24週	第25週	第23週	第24週	第25週
インフルエンザ	2	-	7	3	-	-	14	23	41	7	3	5	11	4	1	569	411	434
咽頭結膜熱	66	36	39	36	35	43	82	46	60	28	17	16	138	100	110	2904	2628	2481
A群溶血性レンサ球菌咽頭炎	205	197	210	132	99	107	254	220	210	113	107	128	278	244	276	9720	9099	9126
感染性胃腸炎	396	408	372	238	223	189	475	387	440	165	139	121	414	436	358	21924	20248	19180
水痘	23	22	21	31	20	20	20	19	16	18	14	18	15	38	15	1595	1182	1225
手足口病	29	33	52	21	24	31	21	13	18	18	9	18	11	18	21	3517	3897	3926
伝染性紅斑	21	13	24	22	15	35	10	3	4	35	24	32	19	18	30	843	712	1116
突発性発しん	39	42	32	22	16	29	30	22	24	40	26	25	17	36	21	1890	1711	1717
ヘルパンギーナ	9	18	14	21	28	36	3	6	18	5	12	15	76	193	325	886	1545	2032
流行性耳下腺炎	7	6	3	3	3	5	4	11	7	7	4	2	18	20	12	581	567	609
急性出血性結膜炎	-	-	-	-	-	-	-	1	-	-	-	-	2	1	1	11	12	18
流行性角結膜炎	3	1	10	7	2	4	26	24	15	6	1	4	19	9	13	720	701	651
細菌性髄膜炎	-	-	-	-	-	-	-	-	-	-	-	-	-	-	-	8	10	8
無菌性髄膜炎	-	-	-	-	-	1	-	-	-	-	-	-	-	-	-	12	10	21
マイコプラズマ肺炎	3	2	1	-	2	3	1	2	3	1	-	1	1	3	3	82	66	60
クラミジア肺炎(オウム病を除く)	-	-	-	-	-	-	-	-	-	-	-	-	-	-	-	-	3	1
感染性胃腸炎(病原体がロタウイルスであるものに限る。)	0	1	2	0	1	-	0	-	-	0	-	1	0	3	1	46	41	30
RSウイルス感染症	38	57	40	12	6	16	10	2	5	15	11	18	58	58	66	944	1060	1130

県内の法第14条第1項に規定する厚生労働省令で定める疑似症【第23週～第26週】

疑似症	平成30年										平成29年					
	第23週	第24週	第25週	第26週	累計								合計			
					県合計	福島市	県北	郡山市	県中	県南	会津	南会津		相双	いわき	
摂氏38度以上の発熱及び呼吸器症状(*1)	-	-	-	-												-
発熱及び発しん又は水疱(*2)	-	-	-	-												-

(*1) 明らかな外傷又は器質的疾患に起因するものを除く

(*2) ただし、当該疑似症が二類感染症、三類感染症、四類感染症及び五類感染症の患者の症状であることが明らかな場合を除く

平成20年4月1日から調査開始

県内の全数把握疾患【第26週(6月25日～7月1日)】

一類:エボラ出血熱、クリミア・コンゴ出血熱、痘そう、南米出血熱、ペスト、マールブルグ病、ラッサ熱

二類:急性灰白髄炎、結核、ジフテリア、重症急性呼吸器症候群(病原体がSARSコロナウイルスであるものに限る)、中東呼吸器症候群(病原体がMERSコロナウイルスであるものに限る)、鳥インフルエンザ(H5N1)、鳥インフルエンザ(H7N9)

三類:コレラ、細菌性赤痢、腸管出血性大腸菌感染症、腸チフス、パラチフス

四類:E型肝炎、ウエストナイル熱(ウエストナイル脳炎含む)、A型肝炎、エキノコックス症、黄熱、オウム病、オムスク出血熱、回帰熱、キャサナル森林病、Q熱、狂犬病、コクシジオイデス症、サル痘、ジカウイルス感染症、重症熱性血小板減少症候群(病原体がSFTSウイルスであるものに限る)、腎臓慢性出血熱、西部ウマ脳炎、ダニ媒介脳炎、炭疽、チクングニア熱、つつが虫病、デング熱、東部ウマ脳炎、鳥インフルエンザ(H5N1及びH7N9を除く)、ニパウイルス感染症、日本紅斑熱、日本脳炎、ハンタウイルス肺症候群、Bウイルス病、鼻疽、ブルセラ症、ペネズエラウマ脳炎、ヘンドラウイルス感染症、発しんチフス、ボツリヌス症、マラリア、野兔病、ライム病、リッサウイルス感染症、リフトバレー熱、類鼻疽、レジオネラ症、レプトスピラ症、ロッキー山紅斑熱

五類:アメーバ赤痢、ウイルス性肝炎(E型及びA型を除く)、カルバペネム耐性腸内細菌科細菌感染症、急性弛緩性麻痺、急性脳炎(ウエストナイル脳炎、西部ウマ脳炎、ダニ媒介脳炎、東部ウマ脳炎、日本脳炎、ペネズエラウマ脳炎及びリフトバレー熱を除く)、クリプトスポリジウム症、クロイツフェルト・ヤコブ病、劇症型溶血性レンサ球菌感染症、後天性免疫不全症候群、ジアルジア症、侵襲性インフルエンザ菌感染症、侵襲性髄膜炎菌感染症、侵襲性肺炎球菌感染症、水痘(入院に限る。)、先天性風しん症候群、梅毒、播種性クリプトコックス症、破傷風、バンコマイシン耐性腸球菌感染症、バンコマイシン耐性腸球菌感染症、百日咳、風しん、麻しん、薬剤耐性アシネトバクター感染症

新型インフルエンザ等:新型インフルエンザ、再興型インフルエンザ
指定:該当なし

以下の表には、過去に届出のあったものを中心に記載しています。

分類	疾患名	平成30年										平成29年累計					
		第23週	第24週	第25週	第26週	累計											
						県合計	福島市	県北	郡山市	県中	県南	会津	南会津	相双	いわき	～26週	～52週
二類	結核	2(郡山市1, 県南1)	2(郡山市1, 県南1)	3(福島市1, 郡山市2)	7(福島市2, 県北1, 郡山市2, いわき市2)	107	12	24	29	2	9	15		4	12	100	198
三類	コレラ																
	細菌性赤痢																2
	腸管出血性大腸菌感染症	2(県中1, 会津1)	1(県中)			3				2		1				8	37
四類	腸チフス																
	パラチフス																
	E型肝炎					4		1	1							2	4
	A型肝炎					3		1	1			1					
	ジカウイルス感染症																
	重症熱性血小板減少症候群																
	チクングニア熱																
	つつが虫病			1(県中)	1(県中)				1		5	1	1	1	1	9	30
	デング熱												2				1
	日本紅斑熱																
	ブルセラ症																
	マラリア																
	野兔病																
レジオネラ症	1(郡山市)		1(いわき市)	2(福島市1, 県北1)	11	2	4	1	1		2			1	12	33	
レプトスピラ症																	
五類	アメーバ赤痢					8	1	2	2	1		1			1	7	18
	ウイルス性肝炎(A・E型を除く)																2
	カルバペネム耐性腸内細菌科細菌感染症	2(郡山市)			1(郡山市)	22	2		16			3			1	11	34
	急性弛緩性麻痺(※2)																
	急性脳炎(※3)		1(福島市)			5	2	2						1		2	3
	クロイツフェルト・ヤコブ病					2			2							1	3
	劇症型溶血性レンサ球菌感染症	1(いわき市)				9	3	1			1	1			3	3	4
	後天性免疫不全症候群					5		1	2						2	5	12
	侵襲性インフルエンザ菌感染症					5	1		2	1					1	4	6
	侵襲性髄膜炎菌感染症																
	侵襲性肺炎球菌感染症	1(福島市)	1(郡山市)		1(会津)	14	1	2	3			4			4	16	27
	水痘(入院例に限る。)					3			3							1	2
	先天性風しん症候群																
	梅毒	3(いわき市)	1(会津)		1(郡山市)	49		4	7	1	2	2		1	32	27	67
	播種性クリプトコックス症					3	1	1	1								3
	破傷風					1		1									
	バンコマイシン耐性腸球菌感染症																
百日咳(※1)				4(郡山市)	17	1	10	5						1			
風しん																	
麻しん				3(県南)	3						3						
薬剤耐性アシネトバクター感染症																	

(※1)平成30年1月1日から調査開始

(※2)平成30年5月1日から調査開始

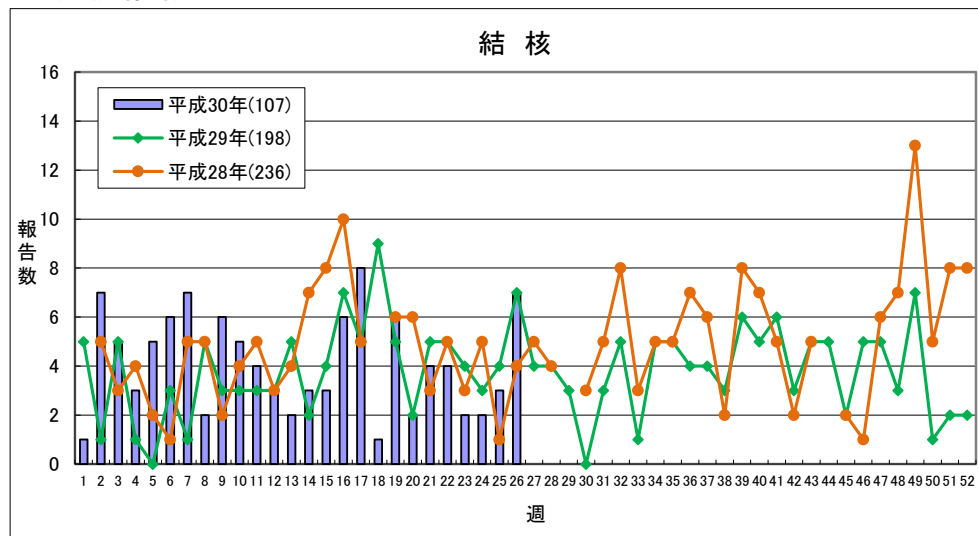
(※3)ウエストナイル脳炎、西部ウマ脳炎、ダニ媒介脳炎、東部ウマ脳炎、日本脳炎、ペネズエラウマ脳炎及びリフトバレー熱を除く

隣接県の全数把握疾患

分類	疾患名	宮城県				山形県				茨城県				栃木県				新潟県				福島県				全国				
		23週	24週	25週	累計	23週	24週	25週	累計	23週	24週	25週	累計	23週	24週	25週	累計	23週	24週	25週	累計	23週	24週	25週	累計	23週	24週	25週	累計	
二類	結核	9	5	10	147	1	2		45	9	12	7	216	6	6	2	120	7	3	11	144	2	2	3	100	334	315	356	10009	
三類	コレラ																												2	
	細菌性赤痢																									9		1	88	
	腸管出血性大腸菌感染症	1		2	17	1		1	8	4	1		19	2	1	3	13	1			6	2	1		3	101	120	105	905	
	腸チフス								1																				18	
	バラチフス																												10	
四類	E型肝炎				5					1		4				2				4				4	4	7	10	195		
	A型肝炎			1	3				6	1		6			3	8				3				3	22	27	30	450		
	エキノкокクス症																								1			6		
	オウム病																											1	4	
	回帰熱																													
	サル痘																													
	ジカウイルス感染症																													
	重症熱性血小板減少症候群																								2	4			35	
	ダニ媒介脳炎																													1
	チクングニア熱																													1
	つが虫病				3	1	1	7					2			1		1			4			1	9	3	5	2	86	
	デング熱			1	1			1					1								2				2	2	3	2	61	
	日本紅斑熱																									5	6	6	75	
	日本脳炎																													
	ブルセラ症																											1	2	
	ポツリヌス症																													3
	マラリア												1															3	1	23
野兔病																														
ライム病																														
レジオネラ症			1	9	1		4			1	3	13	1	1	2	13			2	1	22	1		1	9	45	63	63	720	
レプトスピラ症																													1	
五類	アメーバ赤痢				4			1		1	7	1			4					8				8	12	9	6	383		
	ウイルス性肝炎(A・E型を除く)	1			2			1			3				1					3					4		1	95		
	カルバペネム耐性腸内細菌科細菌感染症	2			8			4	1		8		1	8						7	2			21	28	17	26	780		
	急性弛緩性麻痺(※2)																									1	1	10		
	急性脳炎(※3)										1	16				3				9		1		5	7	8	8	365		
	クリプトスポリジウム症				1																							2	10	
	クロイツフェルト・ヤコブ病							1			1	2		1	2					4				2	3	2	4	101		
	劇症型溶血性レンサ球菌感染症				10			3			4				9					1	1			9	8	7	8	372		
	後天性免疫不全症候群	1			7			1			7	1	1	10						3				5	15	16	17	596		
	侵襲性インフルエンザ菌感染症				3			2			1			2		2	10							5	5	7	5	239		
	侵襲性髄膜炎菌感染症							1																		1	1	1	19	
	侵襲性肺炎球菌感染症	3	1	2	32	3	1	1	19	2	2	1	30	1	1	21	1	2	1	46	1	1		13	44	41	28	1957		
	水痘(入院例に限る。)			1	1			2			1					2				2				3	6	10	8	202		
	梅毒			3	2	41		1	4	1	6	2	55		1	18		3	1	27	3	1		48	95	85	103	3086		
	播種性クリプトкокクス症							1								2				1				3	5	2	1	83		
	破傷風				1			1					1			2								1	2	1	1	45		
	バンコマイシン耐性腸球菌感染症																									1	2		25	
百日咳(※1)	1		1	8	4	8	1	55	2		1	18	3		2	14	1	1	46				13	139	143	152	2538			
風しん				1										1						2					1	1	4	39		
麻疹																										3	1	1	170	
薬剤耐性アシネトバクター感染症																											1	9		

(※1) 平成30年1月1日から調査開始
(※2) 平成30年5月1日から調査開始
(※3) ウエストナイル脳炎、西部ウマ脳炎、ダニ媒介脳炎、東部ウマ脳炎、日本脳炎、ベネズエラウマ脳炎及びリフトバレー熱を除く

◎結核情報



	平成30年					平成29年
	第23週	第24週	第25週	第26週	累計	合計
福島市	0	0	1	2	12	-
県北	0	0	0	1	24	66
郡山市	1	1	2	2	29	41
県中	0	0	0	0	2	6
県南	1	1	0	0	9	19
会津	0	0	0	0	15	28
南会津	0	0	0	0	0	1
相双	0	0	0	0	4	9
いわき市	0	0	0	2	12	28
合計	2	2	3	7	107	198

「定点あたり」の算出方法

$$\text{定点あたり} = \frac{\text{報告数}}{\text{定点数}}$$

定点数

	インフルエンザ定点	小児科定点	眼科定点	基幹定点
福島市	12	7	2	1
県北	9	5	2	0
郡山市	13	8	2	1
県中	10	6	1	0
県南	7	4	1	1
会津	10	6	2	1
南会津	3	2	0	1
相双	6	4	1	1
いわき市	13	8	2	1
計	83	50	13	7

感染症週報 平成30年第26号 平成30年7月4日 発行

発行 福島県感染症情報センター(福島県衛生研究所)
 〒960-8560 福島市方木田字水戸内16番6号
 URL : <http://www.pref.fukushima.lg.jp/sec/21910a/>
 E-mail : eiseikenkyuu@pref.fukushima.lg.jp

本週報は、感染症法に基づくものであり、県内の定点医療機関、保健福祉事務所、中核市保健所の御協力を得て分析・提供するものです。