

福島県 感染症情報

検索

平成30年5月16日発行

《目次》

・ 感染症患者発生状況	1
・ 保健所管内別流行状況	2
・ 推移・流行状況	3
・ 最近の注目疾患(過去の動き)・保健所別流行状況	3～12
・ 県内・隣接県の五類感染症(定点把握)の動き	13
・ 県内の疑似症	14
・ 県内・隣接県の全数把握疾患	15～16
・ 結核・つつが虫病情報	17

【つつが虫病について】

春から初夏にかけて、つつが虫病の多発時期となります。つつが虫病は、リケッチアを保有するツツガムシ(ダニの一種)に刺咬され感染します。屋外作業後には、入浴・着替えをしツツガムシの刺咬を防ぎましょう。また、屋外作業後に、発熱、リンパ節の腫れ、発疹がみられた場合には、早急に医療機関を受診してください。

※ 平成30年5月1日より「急性弛緩性麻痺」が全数把握疾患となりました。

感染症患者発生状況【第19週(5月7日～5月13日)】


〈定点把握疾患〉

- ・インフルエンザは、県北、郡山市、会津で小流行が続いています。 ・咽頭結膜熱は、いわき市で流行、県北、郡山市、県南で小流行が続いており、また、会津で流行が見られます。
- ・A群溶血性レンサ球菌咽頭炎は、相双で流行、福島市、県北、郡山市、県南、会津、いわき市で小流行が続いています。
- ・感染性胃腸炎は、県北で小流行が続いています。 ・流行性耳下腺炎は、相双で小流行が続いています。
- ・流行性角結膜炎は、県南で流行が続いており、また、会津で流行が見られます。 ・細菌性髄膜炎(1名:幼児)は、いわき市保健所管内の基幹定点医療機関から報告がありました。
- ・マイコプラズマ肺炎(1名)は、いわき市保健所管内の基幹定点医療機関から報告がありました。 ・感染性胃腸炎(病原体がロタウイルスであるものに限る。)(1名)は、会津保健所管内の基幹定点医療機関から報告がありました。
- ・RSウイルス感染症は、県北、県中、相双で流行、郡山市で小流行が続いています。

〈全数把握疾患〉

- ・結核(6名)は、福島市(2名;70歳代:男性および女性)、県北(1名;50歳代:女性)、郡山市(1名;40歳代:男性)、会津(1名;70歳代:女性)、いわき市(1名;70歳代:男性)の各保健所管内の医療機関から報告がありました。
- ・つつが虫病(4名)は、県北(1名;60歳代:女性)、県中(2名;60歳代、80歳代:ともに女性)、会津(1名;70歳代:男性)の各保健所管内の医療機関から報告がありました。
- ・カルバペネム耐性腸内細菌科細菌感染症(2名;70歳代:男性および女性)は、郡山市保健所管内の医療機関から報告がありました。
- ・劇症型溶血性レンサ球菌感染症(2名)は、福島市(1名;90歳代:男性)、いわき市(1名;50歳代:女性)の各保健所管内の医療機関から報告がありました。
- ・後天性免疫不全症候群(1名;50歳代:男性)は、郡山市保健所管内の医療機関から報告がありました。 ・侵襲性肺炎球菌感染症(1名;70歳代:女性)は、郡山市保健所管内の医療機関から報告がありました。
- ・水痘(入院例に限る。)(1名;80歳代:男性)は、郡山市保健所管内の医療機関から報告がありました。 ・梅毒(1名;20歳代:女性)は、いわき市保健所管内の医療機関から報告がありました。

保健所管内別流行状況【第17週～第19週】



◎ インフルエンザ



◎ A群溶血性レンサ球菌咽頭炎



◎ RSウイルス感染症



第17週 (4月23日～4月29日)

第18週 (4月30日～5月6日)

第19週 (5月7日～5月13日)

疾患別推移、流行状況(定点把握)【第17週～第19週】

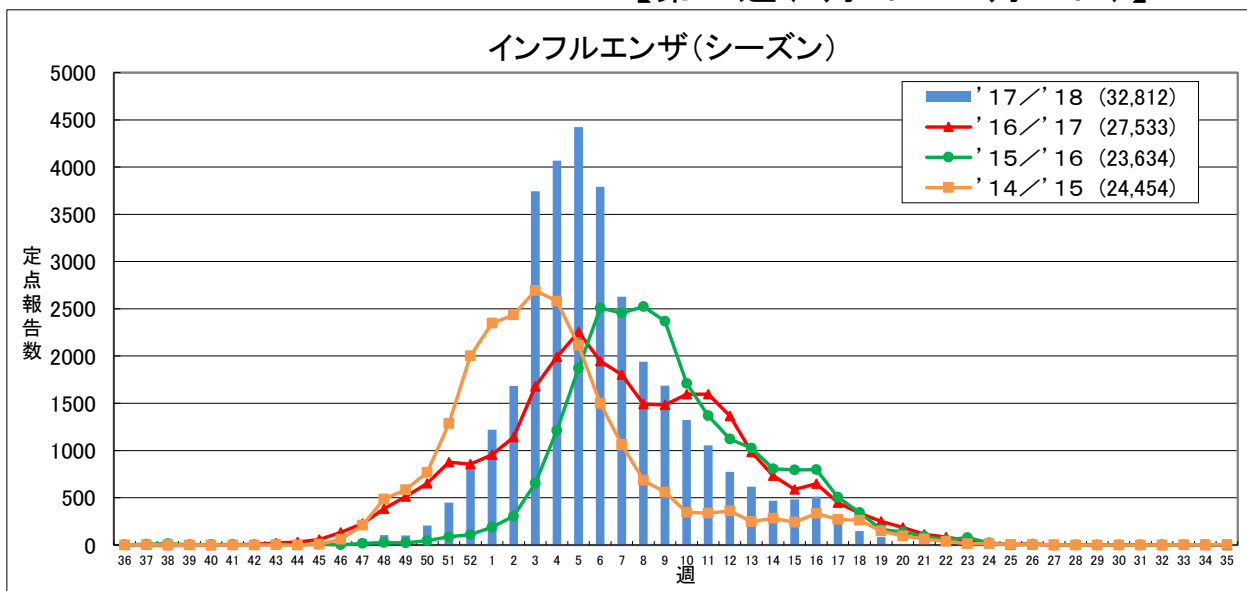
疾患名	推移・流行状況			疾患名	推移・流行状況		
	第17週	第18週	第19週		第17週	第18週	第19週
インフルエンザ	↓ ★	↓ ★	↓ ★	流行性耳下腺炎			
咽頭結膜熱	↑ ★	↓ ★	↑ ★	急性出血性結膜炎			
A群溶血性レンサ球菌咽頭炎	↑ ★	↓ ★	↑ ★	流行性角結膜炎			
感染性胃腸炎			↑ ★	細菌性髄膜炎			↑ ★
水痘				無菌性髄膜炎			
手足口病				マイコプラズマ肺炎			
伝染性紅斑				クラミジア肺炎			
ヘルパンギーナ				RSウイルス感染症	→ ★★★	↓ ★★★	↓ ★

(→ : 増減なし、 ↑ : 増加、 ↓ : 減少)

(小さい ← ★ ★★ → 大きい)

最近の注目疾患 (過去の動き)・保健所別流行状況

【第19週(5月7日～5月13日)】

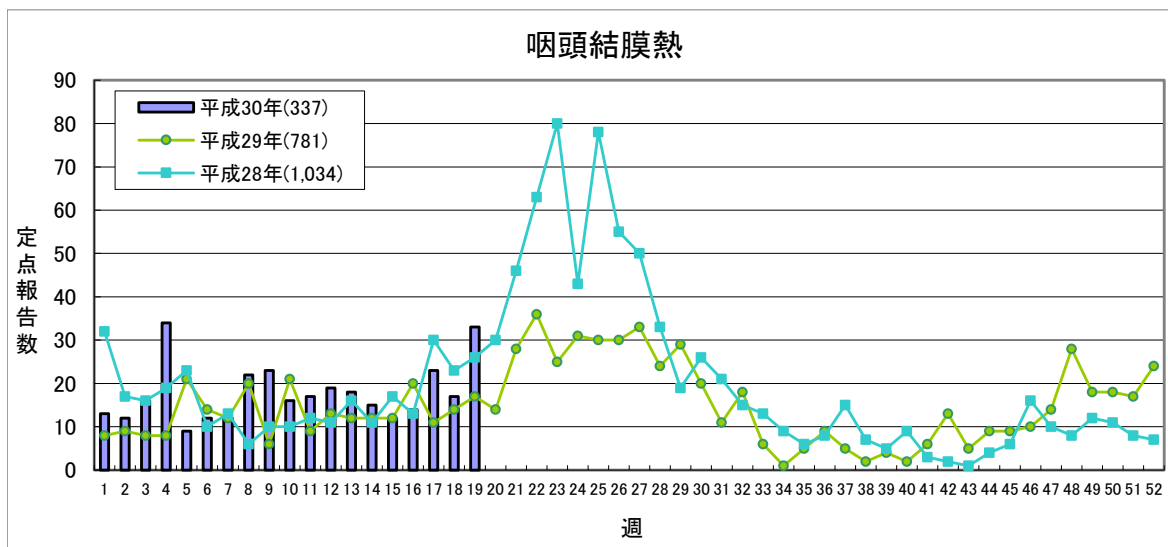


定点あたり 1.0未満 1.0～ 10.0～ 30.0～

	'17/'18				累計	'16/'17合計
	第16週	第17週	第18週	第19週		
福島市	86	49	13	10	315	-
県北	64	33	23	19	6,108	4,984
郡山市	146	97	49	15	4,934	3,565
県中	66	33	5	11	4,193	3,711
県南	33	22	9	6	3,573	2,417
会津	45	41	35	13	5,675	5,402
南会津	1	2	1	0	512	633
相双	38	9	4	0	1,594	1,573
いわき市	34	10	9	10	5,908	5,248
合計	513	296	148	84	32,812	27,533

(*) インフルエンザ定点医療機関(83)からの報告数です

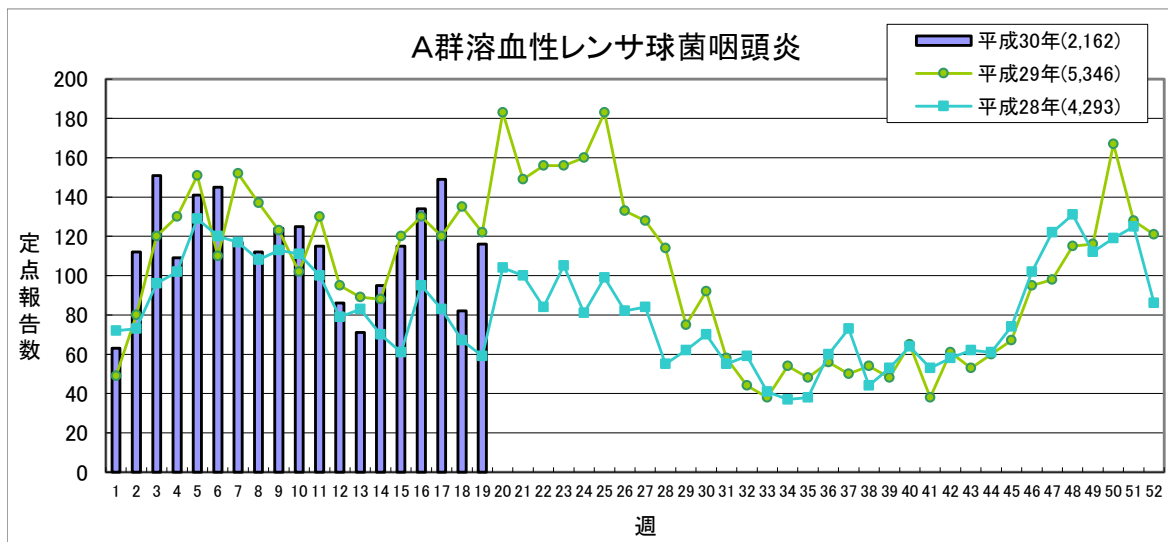
【第19週(5月7日～5月13日)】



定点あたり **0.2未満** **0.2～** **1.0～** **3.0～**

	平成30年					平成29年
	第16週	第17週	第18週	第19週	累計	合計
福島市	0	1	0	1	3	-
県北	1	3	3	3	63	235
郡山市	1	2	2	5	39	177
県中	0	0	0	1	6	68
県南	1	2	8	3	27	19
会津	3	2	0	6	44	88
南会津	0	0	0	0	4	19
相双	1	1	1	0	17	52
いわき市	7	12	3	14	134	123
合計	14	23	17	33	337	781

(*)小児科定点医療機関(50)からの報告数です

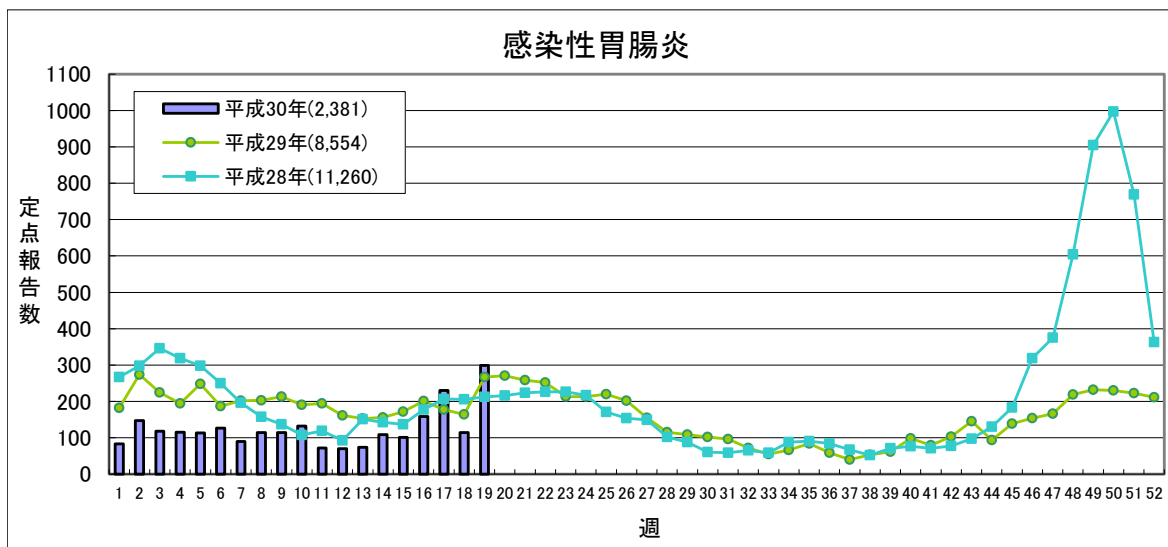


定点あたり **0.5未満** **0.5～** **4.0～** **8.0～**

	平成30年					平成29年
	第16週	第17週	第18週	第19週	累計	合計
福島市	19	14	5	12	59	-
県北	15	17	9	15	561	1,571
郡山市	26	34	16	19	352	764
県中	9	13	1	9	196	571
県南	8	16	13	14	155	463
会津	15	14	11	11	276	648
南会津	0	0	0	0	0	46
相双	16	18	6	18	271	674
いわき市	26	23	21	18	292	609
合計	134	149	82	116	2,162	5,346

(*)小児科定点医療機関(50)からの報告数です

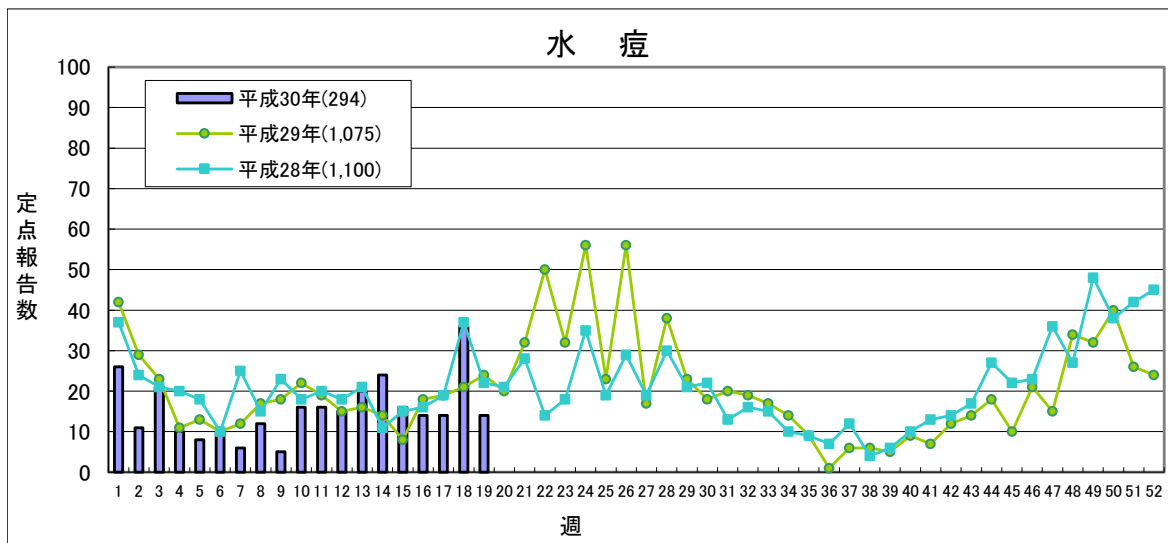
【第19週(5月7日～5月13日)】



定点あたり **5.1未満** **5.1～** **12.0～** **20.0～**

	平成30年					平成29年
	第16週	第17週	第18週	第19週	累計	合計
福島市	14	25	10	35	108	-
県北	16	27	27	42	463	1,803
郡山市	16	24	31	50	261	820
県中	44	53	4	64	456	1,743
県南	12	21	6	28	271	859
会津	24	30	18	32	349	1,590
南会津	0	0	0	0	4	35
相双	10	25	7	8	116	414
いわき市	23	25	11	40	353	1,290
合計	159	230	114	299	2,381	8,554

(*)小児科定点医療機関(50)からの報告数です

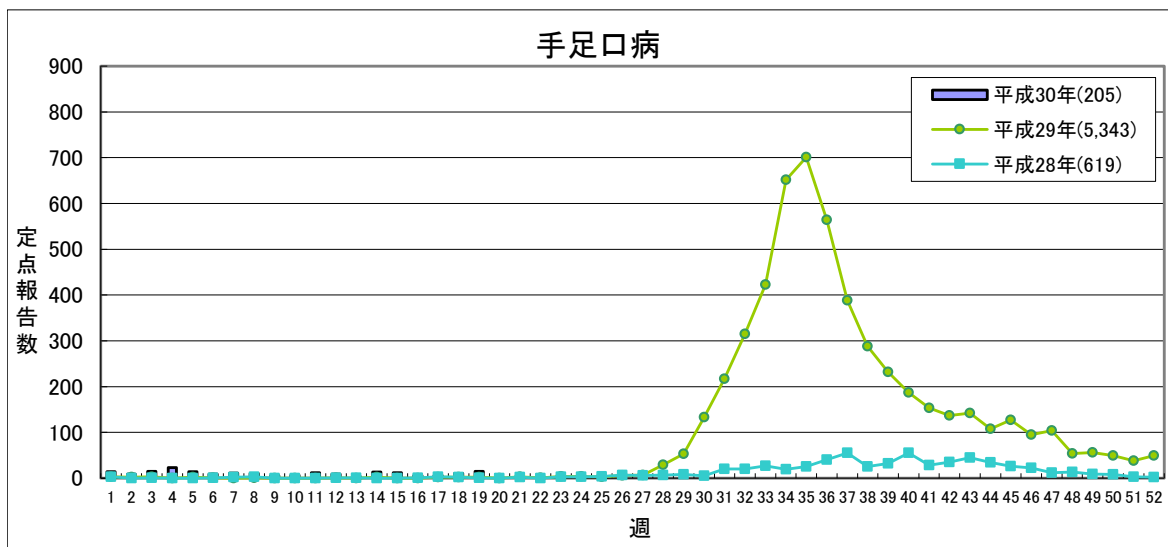


定点あたり **2.0未満** **2.0～** **4.0～** **7.0～**

	平成30年					平成29年
	第16週	第17週	第18週	第19週	累計	合計
福島市	0	0	0	0	4	-
県北	0	0	1	1	28	193
郡山市	1	3	1	0	52	197
県中	2	2	0	2	29	267
県南	1	1	19	2	49	37
会津	4	3	4	1	36	131
南会津	0	0	0	0	0	19
相双	1	0	2	1	12	53
いわき市	5	5	9	7	84	178
合計	14	14	36	14	294	1,075

(*)小児科定点医療機関(50)からの報告数です

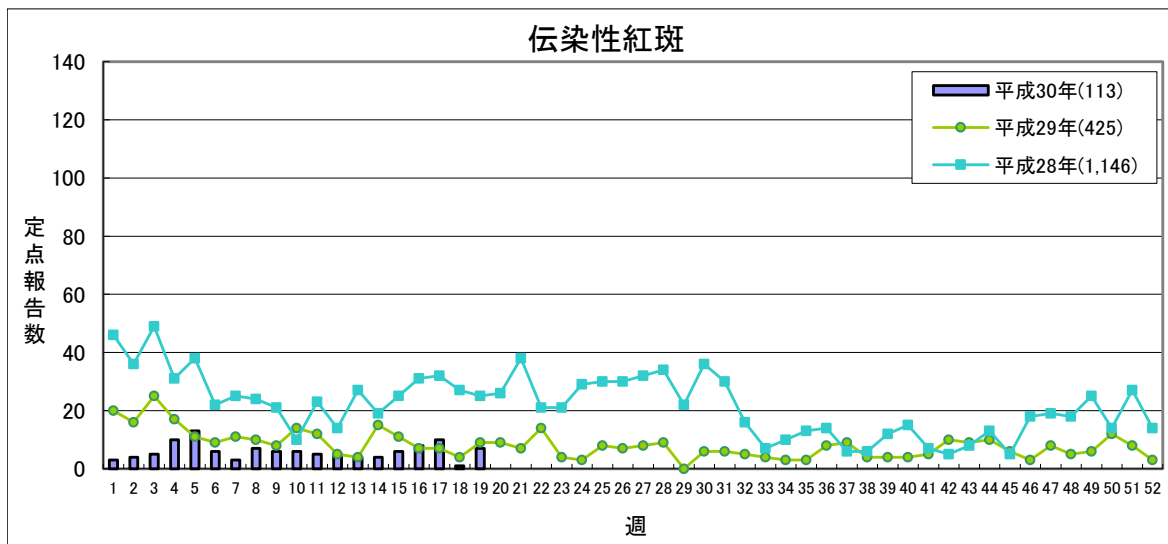
【第19週(5月7日～5月13日)】



定点あたり **1.0未満** **1.0～** **2.0～** **5.0～**

	平成30年					平成29年
	第16週	第17週	第18週	第19週	累計	合計
福島市	0	5	6	3	14	-
県北	0	0	1	1	33	829
郡山市	0	0	1	6	19	761
県中	0	0	0	0	3	949
県南	0	0	0	0	48	424
会津	4	1	2	4	69	635
南会津	0	0	0	0	1	40
相双	1	0	0	0	10	328
いわき市	1	0	0	1	8	1,377
合計	6	6	10	15	205	5,343

(*)小児科定点医療機関(50)からの報告数です

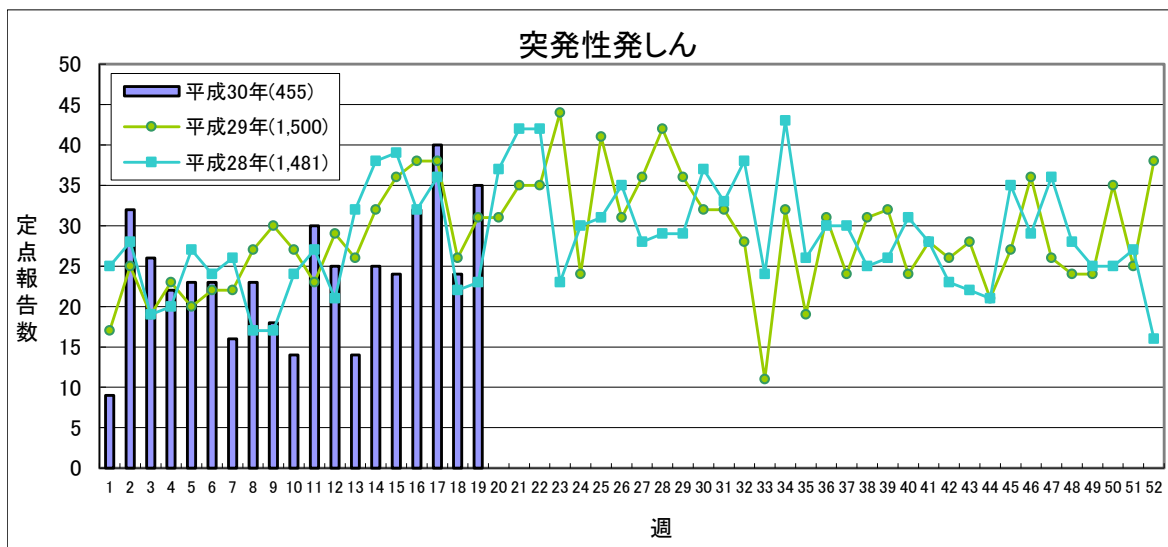


定点あたり **0.5未満** **0.5～** **1.0～** **2.0～**

	平成30年					平成29年
	第16週	第17週	第18週	第19週	累計	合計
福島市	5	7	0	3	19	-
県北	0	0	0	0	15	203
郡山市	1	1	0	0	9	52
県中	0	0	0	0	2	55
県南	0	0	0	2	27	30
会津	2	2	0	1	24	37
南会津	0	0	0	0	0	0
相双	0	0	0	0	7	15
いわき市	0	0	1	1	10	33
合計	8	10	1	7	113	425

(*)小児科定点医療機関(50)からの報告数です

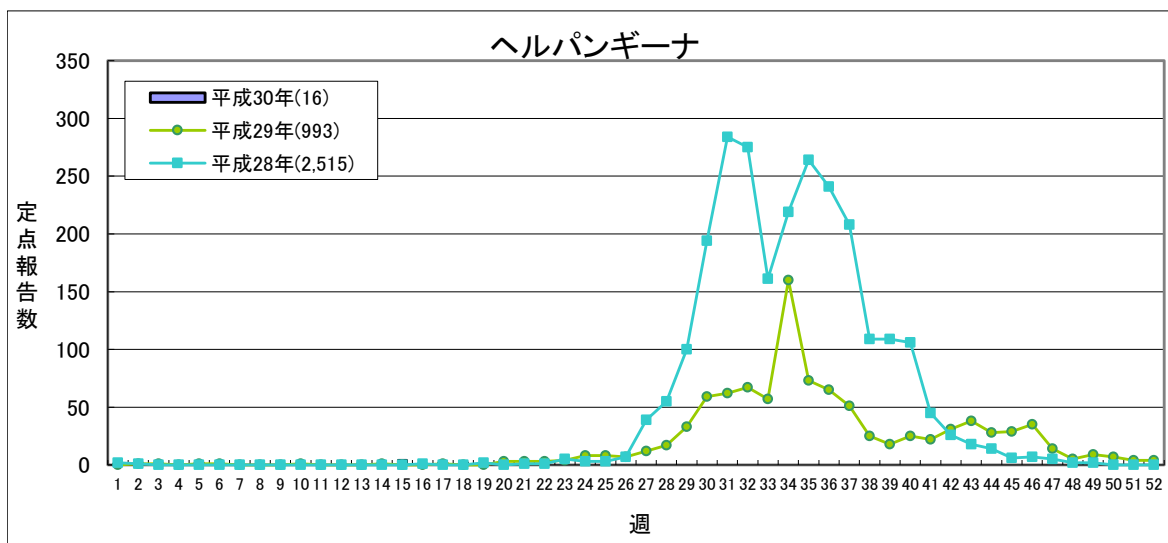
【第19週(5月7日～5月13日)】



流行状況の表記はありません

	平成30年					平成29年
	第16週	第17週	第18週	第19週	累計	合計
福島市	5	2	3	4	20	-
県北	1	7	2	5	95	321
郡山市	4	8	5	4	62	227
県中	6	3	1	6	61	266
県南	1	3	1	1	19	82
会津	4	3	5	5	41	108
南会津	0	0	1	0	1	0
相双	7	8	5	5	92	256
いわき市	4	6	1	5	64	240
合 計	32	40	24	35	455	1,500

(*)小児科定点医療機関(50)からの報告数です

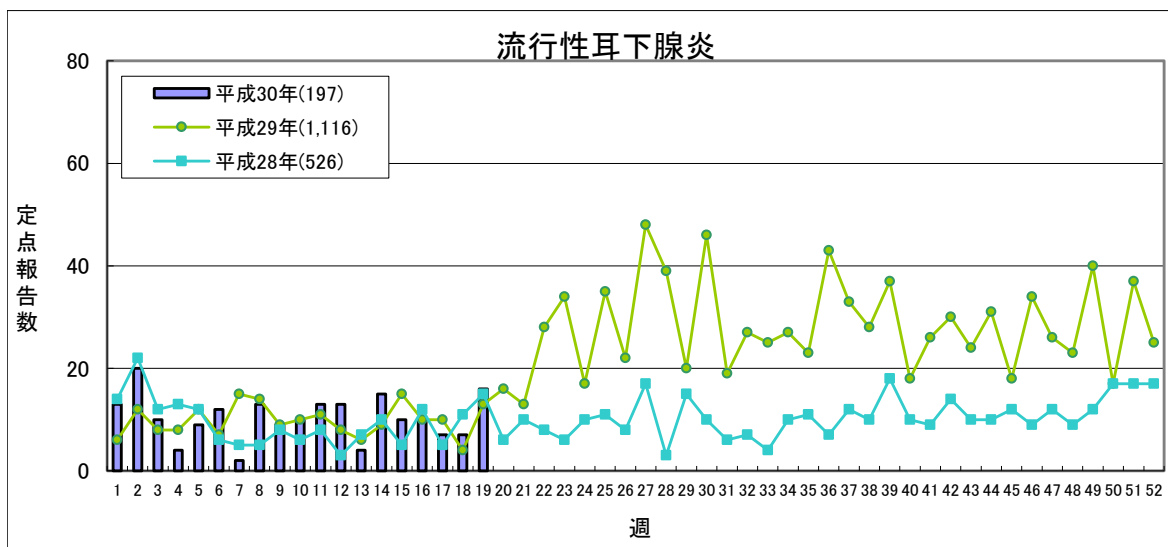


定点あたり **0.5未満** **0.5～** **2.0～** **6.0～**

	平成30年					平成29年
	第16週	第17週	第18週	第19週	累計	合計
福島市	0	0	0	0	0	-
県北	0	1	0	0	6	224
郡山市	0	0	0	0	1	141
県中	0	0	0	0	0	52
県南	0	1	1	0	2	45
会津	0	0	1	0	1	203
南会津	0	0	0	0	0	25
相双	0	0	0	0	3	87
いわき市	0	0	0	0	3	216
合 計	0	2	2	0	16	993

(*)小児科定点医療機関(50)からの報告数です

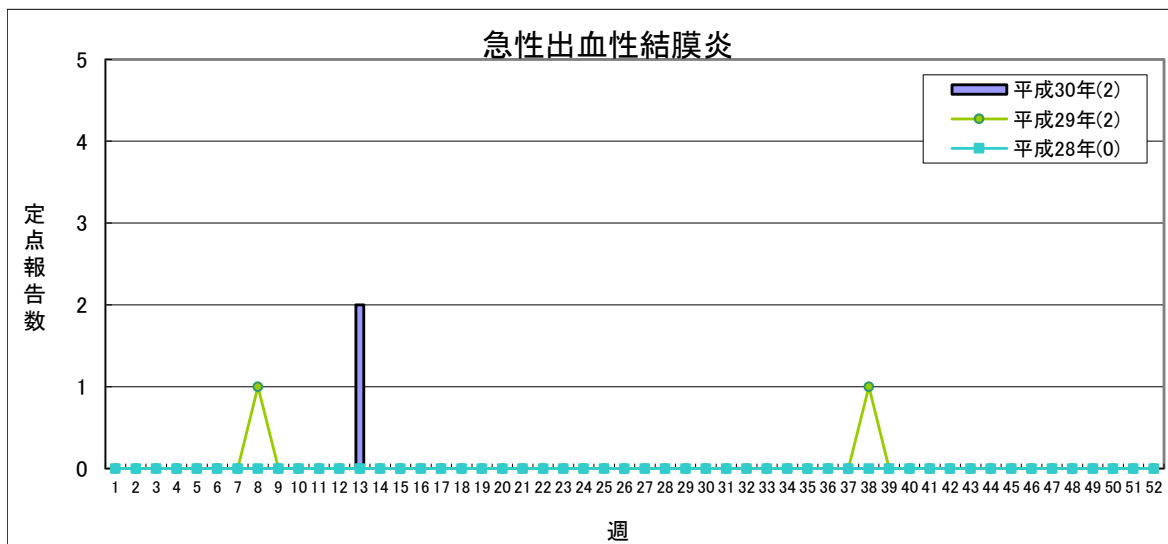
【第19週(5月7日～5月13日)】



定点あたり **0.5未満** **0.5～** **3.0～** **6.0～**

	平成30年					平成29年
	第16週	第17週	第18週	第19週	累計	合計
福島市	1	0	1	3	5	-
県北	0	0	0	0	20	165
郡山市	2	1	1	0	16	161
県中	2	1	0	3	16	407
県南	2	3	1	1	45	92
会津	0	0	1	1	20	19
南会津	0	0	0	0	0	5
相双	2	2	2	6	64	183
いわき市	1	0	1	2	11	84
合計	10	7	7	16	197	1,116

(*)小児科定点医療機関(50)からの報告数です

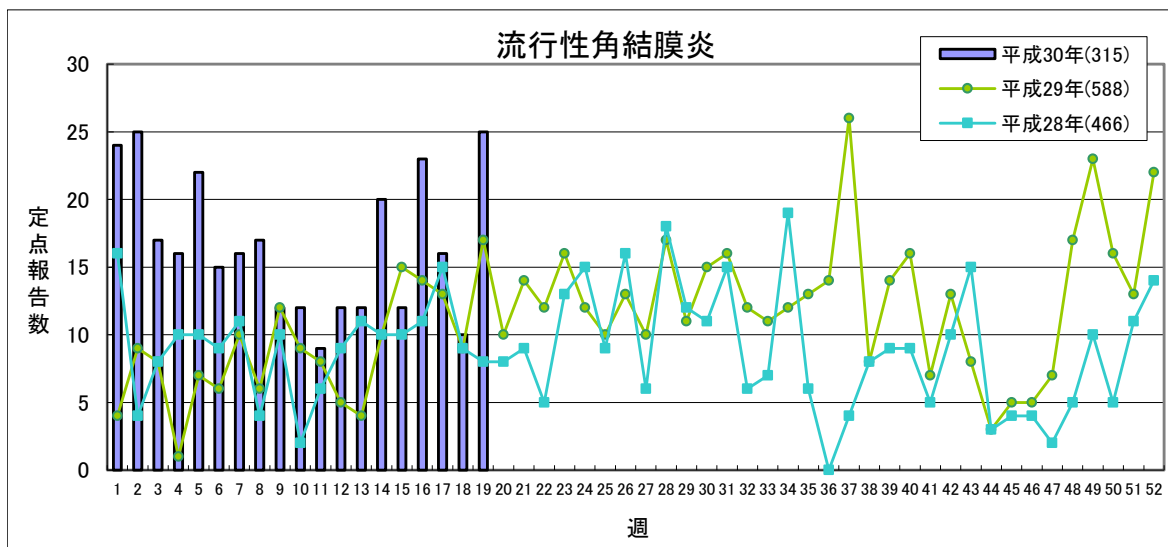


定点あたり **1.0未満** **1.0～**

	平成30年					平成29年
	第16週	第17週	第18週	第19週	累計	合計
福島市	0	0	0	0	0	-
県北	0	0	0	0	2	2
郡山市	0	0	0	0	0	0
県中	0	0	0	0	0	0
県南	0	0	0	0	0	0
会津	0	0	0	0	0	0
南会津	-	-	-	-	-	-
相双	0	0	0	0	0	0
いわき市	0	0	0	0	0	0
合計	0	0	0	0	2	2

(*)眼科定点医療機関(13)からの報告数です

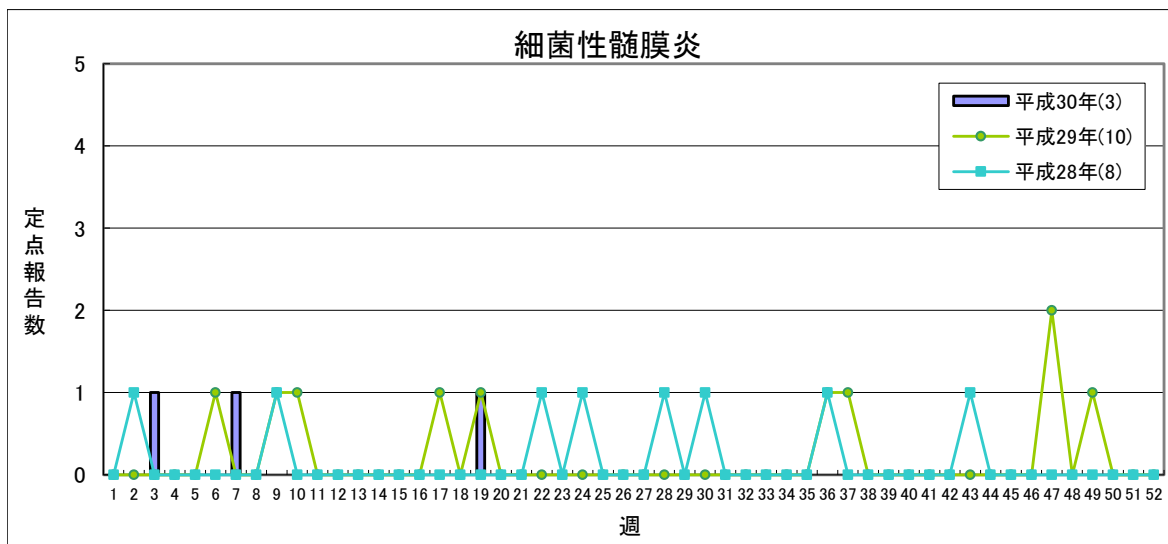
【第19週(5月7日～5月13日)】



定点あたり **2.0未満** **2.0～** **4.0～** **8.0～**

	平成30年					平成29年
	第16週	第17週	第18週	第19週	累計	合計
福島市	0	0	0	0	1	-
県北	0	0	1	1	18	181
郡山市	1	0	0	0	1	21
県中	0	0	0	0	1	8
県南	6	6	5	7	81	185
会津	16	10	3	16	204	172
南会津	-	-	-	-	-	-
相双	0	0	0	0	2	5
いわき市	0	0	1	1	7	16
合計	23	16	10	25	315	588

(*)眼科定点医療機関(13)からの報告数です

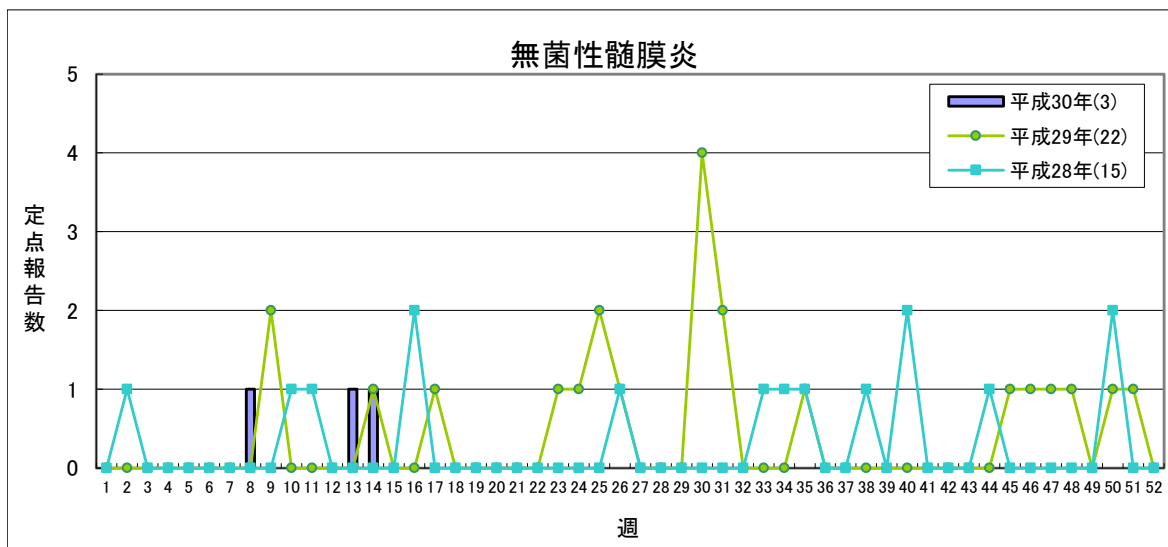


県全体で **1人未満** **1人** **2～4人** **5人以上**

	平成30年					平成29年
	第16週	第17週	第18週	第19週	累計	合計
福島市	0	0	0	0	0	-
県北	-	-	-	-	0	0
郡山市	0	0	0	0	2	8
県中	-	-	-	-	-	-
県南	0	0	0	0	0	0
会津	0	0	0	0	0	1
南会津	0	0	0	0	0	0
相双	0	0	0	0	0	1
いわき市	0	0	0	1	1	0
合計	0	0	0	1	3	10

(*)基幹定点医療機関(7)からの報告数です

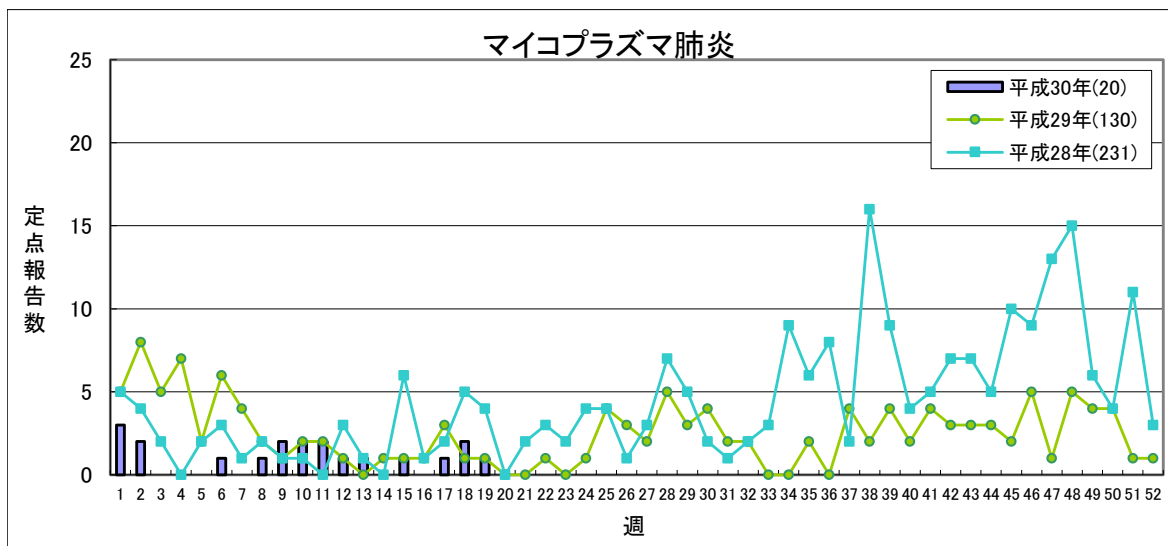
【第19週(5月7日～5月13日)】



県全体で **1人以下** **1地域2人** 2地域又は1地域3人以上 **3地域以上**

	平成30年					平成29年
	第16週	第17週	第18週	第19週	累計	合計
福島市	0	0	0	0	0	-
県北	-	-	-	-	0	0
郡山市	0	0	0	0	3	11
県中	-	-	-	-	-	-
県南	0	0	0	0	0	0
会津	0	0	0	0	0	8
南会津	0	0	0	0	0	1
相双	0	0	0	0	0	2
いわき市	0	0	0	0	0	0
合計	0	0	0	0	3	22

(*) 基幹定点医療機関(7)からの報告数です



定点あたり **1.5未満** **1.5～** **2.1～** **3.1～**

	平成30年					平成29年
	第16週	第17週	第18週	第19週	累計	合計
福島市	0	0	0	0	0	-
県北	-	-	-	-	0	1
郡山市	0	0	0	0	2	21
県中	-	-	-	-	-	-
県南	0	0	1	0	1	42
会津	0	0	0	0	1	18
南会津	0	0	0	0	0	1
相双	0	0	0	0	1	5
いわき市	0	1	1	1	15	42
合計	0	1	2	1	20	130

(*) 基幹定点医療機関(7)からの報告数です

県内の五類感染症(定点把握)の動き【第19週(5月7日～5月13日)】

疾患名	平成30年				平成29年累計			感染症コメント
	第16週	第17週	第18週	第19週	累計	～19週	～52週	
インフルエンザ	513	296	148	84	30,943	23,296	25,636	県北、郡山市、会津で小流行が続いています。
咽頭結膜熱	14	23	17	33	337	247	781	いわき市で流行、県北、郡山市、県南で小流行が続いており、また、会津で流行が見られます。
A群溶血性レンサ球菌咽頭炎	134	149	82	116	2,162	2,183	5,346	相双で流行、福島市、県北、郡山市、県南、会津、いわき市で小流行が続いています。
感染性胃腸炎	159	230	114	299	2,381	3,764	8,554	県北で小流行が続いています。
水痘	14	14	36	14	294	351	1,075	
手足口病	6	6	10	15	205	21	5,343	
伝染性紅斑	8	10	1	7	113	215	425	
突発性発しん	32	40	24	35	455	511	1,500	
ヘルパンギーナ	0	2	2	0	16	7	993	
流行性耳下腺炎	10	7	7	16	197	187	1,116	相双で小流行が続いています。
急性出血性結膜炎	0	0	0	0	2	1	2	
流行性角結膜炎	23	16	10	25	315	167	588	県南で流行が続いており、また、会津で流行が見られます。
細菌性髄膜炎	0	0	0	1	3	5	10	いわき市保健所管内の基幹定点医療機関から報告がありました。
無菌性髄膜炎	0	0	0	0	3	4	22	
マイコプラズマ肺炎	0	1	2	1	20	53	130	いわき市保健所管内の基幹定点医療機関から報告がありました。
クラミジア肺炎(オウム病を除く)	0	0	0	0	1	4	7	
インフルエンザ(入院)	4	3	2	0	342	237	272	
感染性胃腸炎(病原体がロタウイルスであるものに限る。)	3	2	0	1	17	205	219	会津保健所管内の基幹定点医療機関から報告がありました。
RSウイルス感染症	50	52	41	33	670	245	2,946	県北、県中、相双で流行、郡山市で小流行が続いています。

隣接県の五類感染症(定点把握)の動き【第16週～第18週】

疾患名	宮城県			山形県			茨城県			栃木県			新潟県			全国		
	第16週	第17週	第18週	第16週	第17週	第18週	第16週	第17週	第18週	第16週	第17週	第18週	第16週	第17週	第18週	第16週	第17週	第18週
インフルエンザ	316	250	78	310	188	64	110	42	21	75	48	8	564	301	111	8690	6025	3009
咽頭結膜熱	12	11	10	15	13	14	29	36	32	6	19	9	39	42	39	1079	1456	1016
A群溶血性レンサ球菌咽頭炎	173	241	93	112	119	34	233	226	112	86	122	57	287	334	136	8391	9110	4520
感染性胃腸炎	301	312	233	224	235	156	306	307	222	218	248	115	274	289	78	19614	21179	11560
水痘	22	26	24	9	15	5	22	25	40	13	13	13	6	14	17	924	1225	893
手足口病	2	3	4	7	7	7	9	6	2	2	5	1	8	7	10	783	956	894
伝染性紅斑	5	5	6	9	3	6	2	1	-	17	18	19	9	8	2	382	403	292
突発性発しん	35	40	29	18	23	12	27	37	29	26	25	11	39	34	20	1693	1950	1080
ヘルパンギーナ	-	1	1	-	2	-	1	3	2	-	-	-	1	-	1	88	122	110
流行性耳下腺炎	2	6	1	5	4	-	9	9	6	4	-	2	16	18	18	448	498	361
急性出血性結膜炎	1	-	-	-	-	-	-	-	-	-	-	-	2	2	-	29	24	15
流行性角結膜炎	3	2	1	1	1	6	22	30	16	3	7	6	25	25	17	550	608	364
細菌性髄膜炎	-	-	-	-	-	-	-	-	-	1	-	-	-	-	-	14	14	8
無菌性髄膜炎	-	-	-	1	-	-	-	-	-	-	1	-	-	2	-	12	16	6
マイコプラズマ肺炎	3	2	5	3	1	2	8	7	5	4	1	-	-	1	1	57	83	39
クラミジア肺炎(オウム病を除く)	-	-	-	-	-	-	-	-	-	-	-	-	-	-	1	3	5	2
感染性胃腸炎(病原体がロタウイルスであるものに限る。)	0	3	1	0	4	-	0	-	2	0	1	-	0	-	-	246	188	174
RSウイルス感染症	31	36	18	36	21	10	21	10	9	8	16	4	69	69	37	1285	1184	703

県内の法第14条第1項に規定する厚生労働省令で定める疑似症【第16週～第19週】

疑似症	平成30年										平成29年				
	第16週	第17週	第18週	第19週	累計						合計				
					県合計	福島市	県北	郡山市	県中	県南		会津	南会津	相双	いわき
摂氏38度以上の発熱及び呼吸器症状(*1)	-	-	-	-											-
発熱及び発しん又は水疱(*2)	-	-	-	-											-

(*1) 明らかな外傷又は器質的疾患に起因するものを除く

(*2) ただし、当該疑似症が二類感染症、三類感染症、四類感染症及び五類感染症の患者の症状であることが明らかな場合を除く

平成20年4月1日から調査開始

県内の全数把握疾患【第19週(5月7日～5月13日)】

- 一類: エボラ出血熱、クリミア・コンゴ出血熱、痘そう、南米出血熱、ベスト、マールブルグ病、ラッサ熱
 - 二類: 急性灰白髄炎、結核、ジフテリア、重症急性呼吸器症候群(病原体がSARSコロナウイルスであるものに限る)、中東呼吸器症候群(病原体がMERSコロナウイルスであるものに限る)、鳥インフルエンザ(H5N1)、鳥インフルエンザ(H7N9)
 - 三類: コレラ、細菌性赤痢、腸管出血性大腸菌感染症、腸チフス、バラチフス
 - 四類: E型肝炎、ウエストナイル熱(ウエストナイル脳炎含む)、A型肝炎、エキソコックス症、黄熱、オウム病、オムスク出血熱、回帰熱、キャサナル森林病、Q熱、狂犬病、コクシジオイデス症、サル痘、ジカウイルス感染症、重症熱性血小板減少症候群(病原体がSFTSウイルスであるものに限る)、腎症候性出血熱、西部ウマ脳炎、ダニ媒介脳炎、炭疽、チクングニア熱、つつが虫病、デング熱、東部ウマ脳炎、鳥インフルエンザ(H5N1及びH7N9を除く)、ニバウイルス感染症、日本紅斑熱、日本脳炎、ハンタウイルス肺症候群、Bウイルス病、鼻疽、ブルセラ症、ベネズエラウマ脳炎、ヘンドラウイルス感染症、発しんチフス、ポツリヌス症、マラリア、野兔病、ライム病、リッサウイルス感染症、リフトバレー熱、類鼻疽、レジオネラ症、レプトスピラ症、ロッキー山紅斑熱
 - 五類: アメーバ赤痢、ウイルス性肝炎(E型及びA型を除く)、カルバベネム耐性腸内細菌科細菌感染症、急性弛緩性麻痺、急性脳炎(ウエストナイル脳炎、西部ウマ脳炎、ダニ媒介脳炎、東部ウマ脳炎、日本脳炎、ベネズエラウマ脳炎及びリフトバレー熱を除く)、クリプトスポリジウム症、クロイツフェルト・ヤコブ病、劇症型溶血性レンサ球菌感染症、後天性免疫不全症候群、ジアルジア症、侵襲性インフルエンザ菌感染症、侵襲性髄膜炎菌感染症、侵襲性肺炎球菌感染症、水痘(入院に限る。)、先天性風しん症候群、梅毒、播種性クリプトコックス症、破傷風、バンコマイシン耐性黄色ブドウ球菌感染症、バンコマイシン耐性腸球菌感染症、百日咳、風しん、麻しん、薬剤耐性アシネトバクター感染症
- 新型インフルエンザ等: 新型インフルエンザ、再興型インフルエンザ
 指定: 該当なし

以下の表には、過去に届出のあったものを中心に記載しています。

分類	疾患名	平成30年										平成29年累計					
		第16週	第17週	第18週	第19週	累計											
						県合計	福島県	北郡	山形県	中	南	会津	南会津	相	双	いわき	県合計
二類	結核	(福島市1、郡山市1、 6 県南1、会津1、 相双1、いわき市1)	(福島市1、県北1、 8 郡山市3、会津2、 相双1)	1 (会津)	(福島市2、県北1、 6 郡山市1、会津1、 いわき市1)	83	6	23	20	2	6	14		4	8	70	198
三類	コレラ																
	細菌性赤痢																2
	腸管出血性大腸菌感染症																3
	腸チフス																
	バラチフス																
四類	E型肝炎					4		1	1						2	1	4
	A型肝炎					2		1	1								
	ジカウイルス感染症																
	重症熱性血小板減少症候群																
	チクングニア熱																
	つつが虫病		2 (県中1、県南1)		4 (県北1、県中2、 会津1)	6		1		3	1	1				5	30
	デング熱																1
	日本紅斑熱																
	ブルセラ症																
	マラリア																
	野兔病																
	レジオネラ症					4		3				1				5	33
	レプトスピラ症																
五類	アメーバ赤痢		1 (福島市)			7	1	2	2	1					1	5	18
	ウイルス性肝炎(A・E型を除く)																2
	カルバベネム耐性腸内細菌科細菌感染症	1 (福島市)		1 (郡山市)	2 (郡山市)	15	2		10			3				8	34
	急性弛緩性麻痺(※2)																
	急性脳炎(※3)			1 (福島市)		4	1	2						1		2	3
	クロイツフェルト・ヤコブ病					1			1								3
	劇症型溶血性レンサ球菌感染症	1 (いわき市)	1 (会津)		2 (福島市1、いわき市1)	7	2	1		1	1			2	1	4	4
	後天性免疫不全症候群	1 (いわき市)			1 (郡山市)	5		1	2					2	2	12	12
	侵襲性インフルエンザ菌感染症					5	1		2	1				1	3	6	6
	侵襲性髄膜炎菌感染症								2	1							
	侵襲性肺炎球菌感染症		1 (会津)		1 (郡山市)	11		2	2			3		4	11	27	27
	水痘(入院例に限る。)				1 (郡山市)	3			3						1	2	2
	先天性風しん症候群																
	梅毒	2 (郡山市1、いわき市1)	1 (県北)		1 (いわき市)	36		4	6	1	2	1		1	21	22	67
	播種性クリプトコックス症		1 (福島市)			3	1	1	1								3
	破傷風			1 (県北)		1		1									
	バンコマイシン耐性腸球菌感染症																
	百日咳(※1)	3 (福島市1、県北1、 相双1)				16	1	10	1					4			
	風しん																
	麻しん																
	薬剤耐性アシネトバクター感染症																

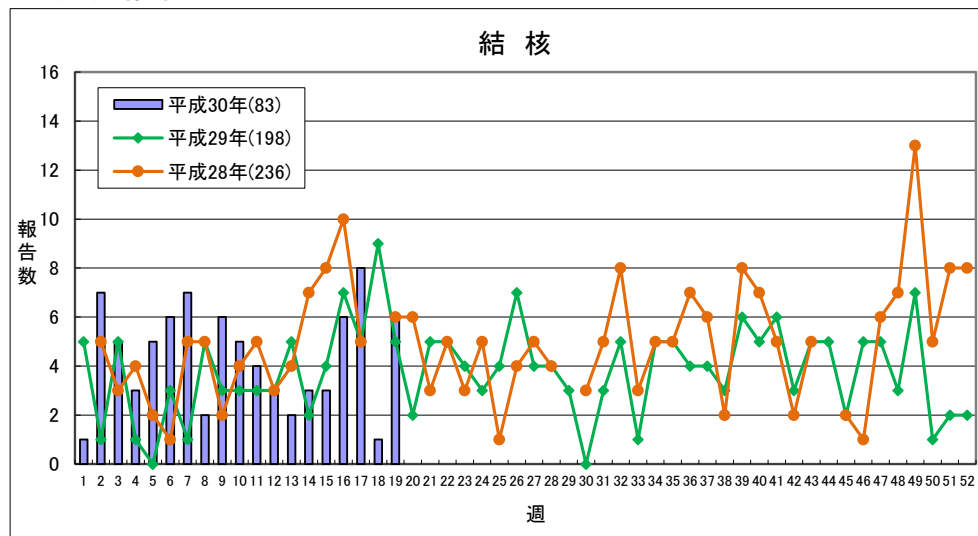
(※1)平成30年1月1日から調査開始
 (※2)平成30年5月1日から調査開始
 (※3)ウエストナイル脳炎、西部ウマ脳炎、ダニ媒介脳炎、東部ウマ脳炎、日本脳炎、ベネズエラウマ脳炎及びリフトバレー熱を除く

隣接県の全数把握疾患

分類	疾患名	宮城県				山形県				茨城県				栃木県				新潟県				福島県				全国						
		16週	17週	18週	累計	16週	17週	18週	累計	16週	17週	18週	累計	16週	17週	18週	累計	16週	17週	18週	累計	16週	17週	18週	累計	16週	17週	18週	累計			
二類	結核	2	9	2	97	2		3	31	5	7	2	152	7	2	1	76	9	4	5	105	6	8	1	77	339	344	154	6863			
三類	コレラ																												2			
	細菌性赤痢																											1	1	59		
	腸管出血性大腸菌感染症	1	4		11				3	2			9	1		4		1	2	4							26	28	15	272		
	腸チフス								1																					15		
	バラチフス																									2	1		8			
四類	E型肝炎	1		2	3								2							2				4	13	5	2		130			
	A型肝炎				1								2	1		2				3				2	17	16	6		235			
	エキノкокクス症																													3		
	オウム病																									2				3		
	回帰熱																															
	サル痘																															
	ジカウイルス感染症																															
	重症熱性血小板減少症候群																											2	3		10	
	ダニ媒介脳炎																															
	チクングニア熱																												1		1	
	つがが虫病				1	1			2				2			1								2	2	2	3	1		50		
	デング熱								1												2					2	2	1		34		
	日本紅斑熱																									6	6	1		19		
	日本脳炎																															
	ブルセラ症																														1	
	ポツリヌス症																														2	
	マラリア												1																	1	13	
野兔病																																
ライム病																																
レジオネラ症			1		6	1		2				4			2	6	1			15			4	13	12	12			330			
レプトスピラ症																																
五類	アメーバ赤痢				3	1		1				4			1				4		1		7	7	10	6			264			
	ウイルス性肝炎(A・E型を除く)				1			1				2							3							3	2		55			
	カルバペネム耐性腸内細菌科細菌感染症	1			5			4	1			3			5	1			5	1	1	13	23	16	9				530			
	急性弛緩性麻痺(※2)																												3	3		
	急性脳炎(※3)								2			13			3	1			7		1	3	5	3	4				291			
	クリプトスポリジウム症				1																									6		
	クロイツフェルト・ヤコブ病							1										1		4			1	2	3	1			65			
	劇症型溶血性レンサ球菌感染症			1		7		3				2			7				2	1	1	5	10	9	4				285			
	後天性免疫不全症候群				5			1				5		2	6				2	1		4	14	13	3				393			
	侵襲性インフルエンザ菌感染症				1			2				1			1				6			5	3	5	4				161			
	侵襲性髄膜炎菌感染症						1		1																			1		15		
	侵襲性肺炎球菌感染症	2	1	3	22		1	1	9			23	1	2	13		2		30		1	10	47	69	46				1403			
	水痘(入院例に限る。)							1	2			1							1			2	7	4	4				127			
	梅毒	1	1	1	28		1		3	1		33	3	1	13		1		15	2	1	35	79	68	29				2024			
	播種性クリプトкокクス症														1				1			3	3	3	3					57		
	破傷風							1				1					2						1	1	1				4	25		
	バンコマイシン耐性腸球菌感染症											1																	2	14		
百日咳(※1)				4	3	3	1	29				12			9	2		1	13	3		16	72	78	52			1249				
風しん																											4	1	1	14		
麻疹													3														13	12	16	125		
薬剤耐性アシネトバクター感染症																														6		

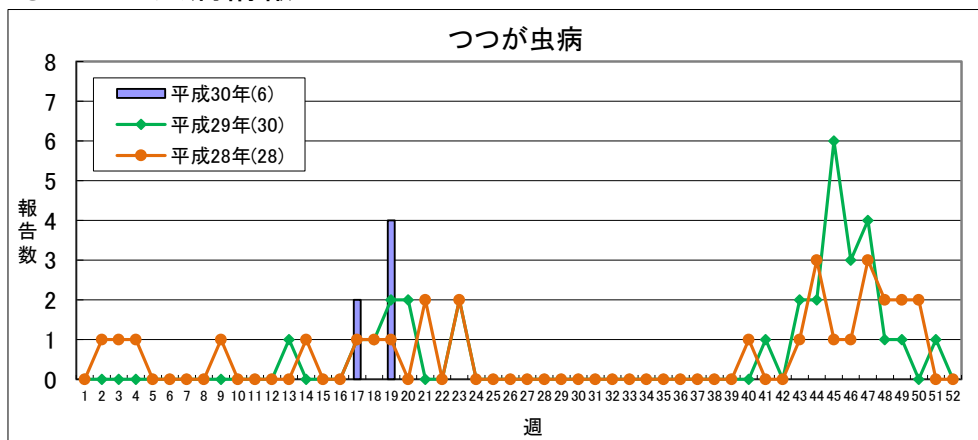
(※1) 平成30年1月1日から調査開始
(※2) 平成30年5月1日から調査開始
(※3) ウエストナイル脳炎、西部ウマ脳炎、ダニ媒介脳炎、東部ウマ脳炎、日本脳炎、ベネズエラウマ脳炎及びリフトバレー熱を除く

◎結核情報



	平成30年					平成29年
	第16週	第17週	第18週	第19週	累計	合計
福島市	1	1	0	2	6	-
県北	0	1	0	1	23	66
郡山市	1	3	0	1	20	41
県中	0	0	0	0	2	6
県南	1	0	0	0	6	19
会津	1	2	1	1	14	28
南会津	0	0	0	0	0	1
相双	1	1	0	0	4	9
いわき市	1	0	0	1	8	28
合計	6	8	1	6	83	198

◎つつが虫病情報



	平成30年					平成29年
	第16週	第17週	第18週	第19週	累計	合計
福島市	0	0	0	0	0	-
県北	0	0	0	1	1	2
郡山市	0	0	0	0	0	6
県中	0	1	0	2	3	8
県南	0	1	0	0	1	12
会津	0	0	0	1	1	2
南会津	0	0	0	0	0	0
相双	0	0	0	0	0	0
いわき市	0	0	0	0	0	0
合計	0	2	0	4	6	30

「定点あたり」の算出方法

$$\text{定点あたり} = \frac{\text{報告数}}{\text{定点数}}$$

定点数

	インフルエンザ定点	小児科定点	眼科定点	基幹定点
福島市	12	7	2	1
県北	9	5	2	0
郡山市	13	8	2	1
県中	10	6	1	0
県南	7	4	1	1
会津	10	6	2	1
南会津	3	2	0	1
相双	6	4	1	1
いわき市	13	8	2	1
計	83	50	13	7

感染症週報 平成30年第19号 平成30年5月16日 発行

発行 福島県感染症情報センター(福島県衛生研究所)
 〒960-8560 福島市方木田字水戸内16番6号
 URL : <http://www.pref.fukushima.lg.jp/sec/21910a/>
 E-mail : eiseikenkyuu@pref.fukushima.lg.jp

本週報は、感染症法に基づくものであり、県内の定点医療機関、保健福祉事務所、中核市保健所の御協力を得て分析・提供するものです。