

[福島県 感染症情報](#)

[検索](#)

平成28年9月14日発行

《目次》

・ 感染症患者発生状況	1
・ 保健所管内別流行状況	2
・ 推移・流行状況	3
・ 最近の注目疾患(過去の動き)・保健所別流行状況	3～13
・ 県内・隣接県の五類感染症(定点把握)の動き	14
・ 県内の疑似症	15
・ 県内・隣接県の全数把握疾患	16～17
・ 腸管出血性大腸菌感染症情報	18
・ 結核情報	19

【RSウイルス感染症について】

RSウイルス感染症の報告が増えてきています。鼻水、咳、発熱が主な症状ですが、重症化すると気管支炎や肺炎を引き起こす場合があります。特に、生後数週間から数ヶ月の間は重篤な症状を引き起こしやすいため注意が必要です。再感染の場合は軽症例が多く見逃されやすいので集団生活施設では注意が必要です。感染経路は飛沫感染と接触感染で、手洗いや手指の消毒で予防しますが、子供のおもちゃを介した感染にも注意してください。

【ヘルパンギーナについて】

ヘルパンギーナの患者報告数が多くなっています。ヘルパンギーナは、夏季に流行する小児の急性ウイルス性咽頭炎であり、高熱と口腔内の水疱性発疹を特徴とする、夏かぜの代表的疾患で、平成26年には大きな流行がみられました。感染者との密接な接触は避け、手洗いの励行で二次感染を予防しましょう。また、突然の発熱や口腔内に発疹が見られた際は、早急に医療機関を受診しましょう。

感染症患者発生状況【第36週(9月5日～9月11日)】


〈定点把握疾患〉

- ・咽頭結膜熱は、県北で小流行が続いています。
- ・A群溶血性レンサ球菌咽頭炎は、相双で流行、県北、県中、南会津で小流行が続いており、また、いわき市で小流行が見られます。
- ・手足口病は、相双で流行が見られます。 伝染性紅斑は、県中で流行が続いています。
- ・百日咳(3名)は、県北(1名:学童)、会津(1名:乳児)、相双(1名:学童)の各保健所管内の小児科定点医療機関から報告がありました。
- ・ヘルパンギーナは、県北、郡山市、県南、会津、相双、いわき市で流行、県中で小流行が続いており、また、南会津で流行が見られます。
- ・細菌性髄膜炎(1名)は、相双保健所管内の基幹定点医療機関から報告がありました。
- ・マイコプラズマ肺炎(8名)は、郡山市(1名)、県南(1名)、南会津(1名)、いわき市(5名)の各保健所管内の基幹定点医療機関から報告がありました。
- ・RSウイルス感染症は、郡山市、県中、相双、いわき市で流行が続いており、また、県北、会津、南会津で流行が見られます。

〈全数把握疾患〉

- ・結核(7名)は、郡山市(4名:10歳代:男性、40歳代:女性2名、70歳代:男性)、相双(2名:30歳代:男性、40歳代:女性)、いわき市(1名:80歳代:女性)の各保健所管内の医療機関から報告がありました。
- ・腸管出血性大腸菌感染症(1名:70歳代:男性)は、郡山市保健所管内の医療機関から報告がありました。
- ・レジオネラ症(1名:50歳代:男性)は、県北保健所管内の医療機関から報告がありました。
- ・アメーバ赤痢(1名:40歳代:男性)は、郡山市保健所管内の医療機関から報告がありました。 後天性免疫不全症候群(1名:30歳代:男性)は、いわき市保健所管内の医療機関から報告がありました。

保健所管内別流行状況【第34週～第36週】



◎ A群溶血性レンサ球菌咽頭炎



◎ ヘルパンギーナ



◎ RSウイルス感染症



第34週 (8月22日～8月28日)

第35週 (8月29日～9月4日)

第36週 (9月5日～9月11日)

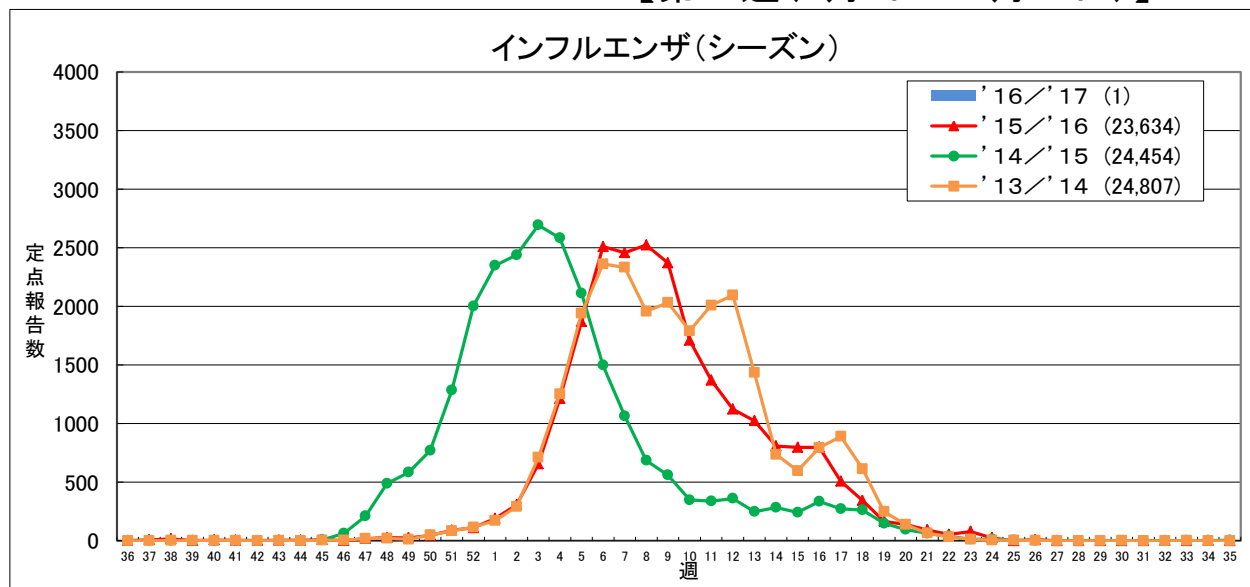
疾患別推移、流行状況(定点把握)【第34週～第36週】

疾患名	推移・流行状況			疾患名	推移・流行状況		
	第34週	第35週	第36週		第34週	第35週	第36週
インフルエンザ				ヘルパンギーナ	↑★★	↑★★	↓★★
咽頭結膜熱				流行性耳下腺炎			
A群溶血性レンサ球菌咽頭炎	↓★	→★	↑★	急性出血性結膜炎			
感染性胃腸炎				流行性角結膜炎			
水痘				細菌性髄膜炎			↑★
手足口病				無菌性髄膜炎			
伝染性紅斑				マイコプラズマ肺炎			
突発性発しん				クラミジア肺炎			
百日咳				RSウイルス感染症	↑★★	↑★★★★	↑★★★★

(→ : 増減なし、 ↑ : 増加、 ↓ : 減少)
 (小さい ← ★ ★★ → 大きい)

最近の注目疾患 (過去の動き)・保健所別流行状況

【第36週(9月5日～9月11日)】

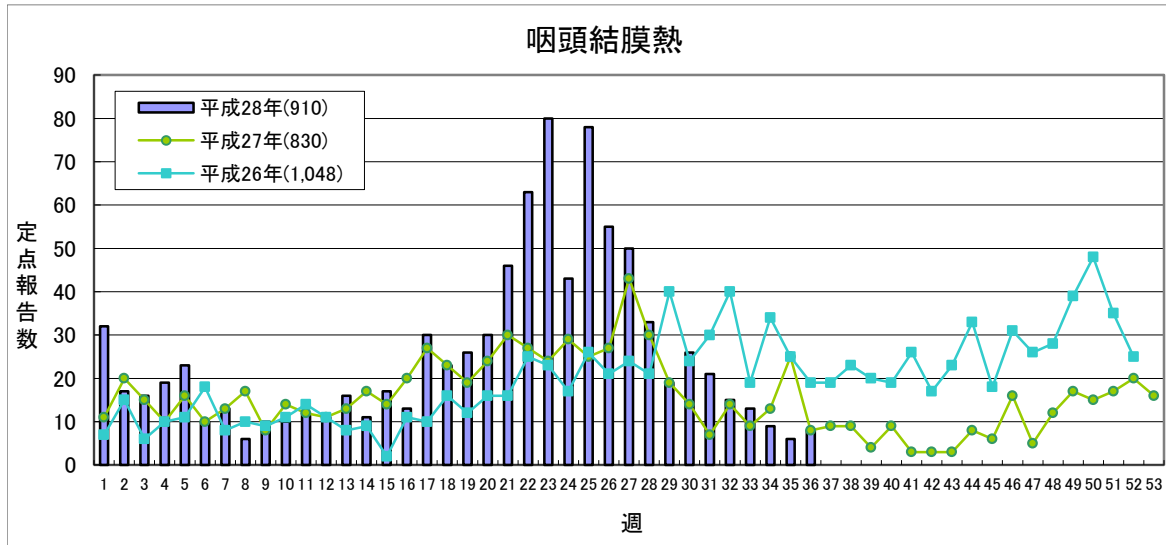


定点あたり 1.0未満 1.0～ 10.0～ 30.0～

	'15/'16			'16/'17		'15/'16合計
	第33週	第34週	第35週	第36週	累計	
県北	0	0	0	0	0	3,545
郡山市	0	0	0	0	0	3,782
県中	0	0	0	0	0	2,849
県南	0	0	0	0	0	1,958
会津	0	0	0	0	0	4,901
南会津	0	0	0	0	0	466
相双	0	1	0	1	1	1,364
いわき市	0	0	0	0	0	4,769
合計	0	1	0	1	1	23,634

(*) インフルエンザ定点医療機関(77)からの報告数です

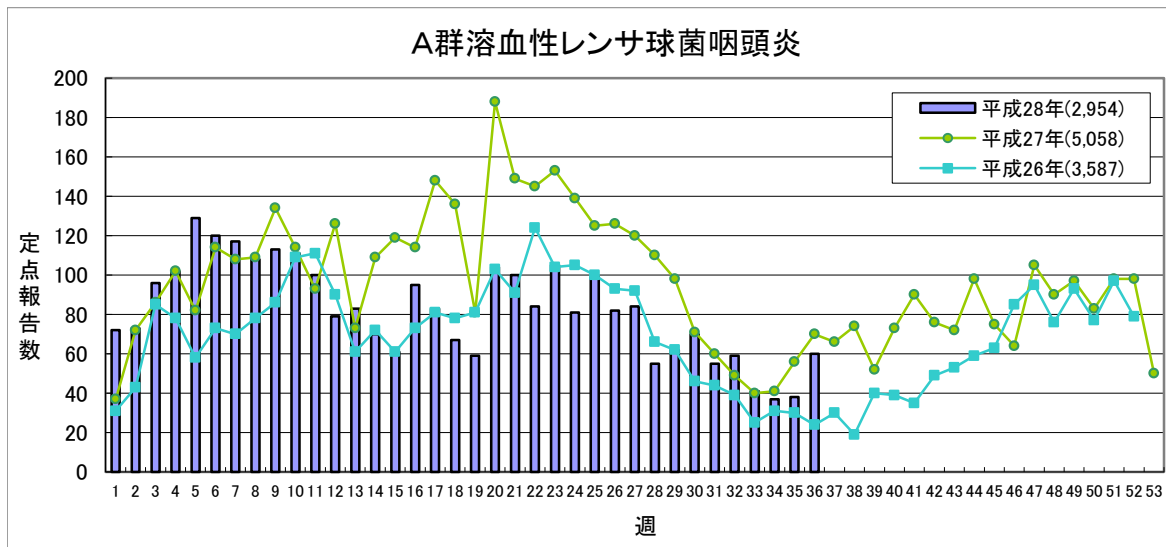
【第36週(9月5日～9月11日)】



定点あたり **0.2未満** **0.2～** **1.0～** **3.0～**

	平成28年				累計	平成27年 合計
	第33週	第34週	第35週	第36週		
県北	3	3	2	2	172	288
郡山市	2	2	0	2	286	181
県中	3	0	1	1	225	65
県南	0	0	0	0	39	23
会津	2	3	1	2	28	83
南会津	1	1	1	0	10	9
相双	0	0	0	0	26	25
いわき市	2	0	1	1	124	156
合計	13	9	6	8	910	830

(*)小児科定点医療機関(46)からの報告数です

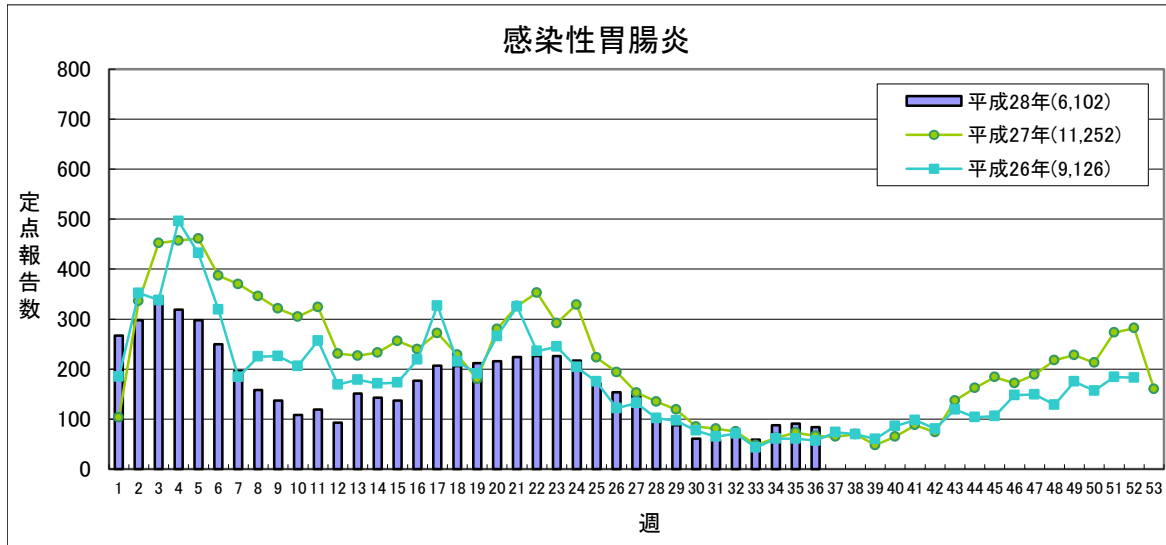


定点あたり **0.5未満** **0.5～** **4.0～** **8.0～**

	平成28年				累計	平成27年 合計
	第33週	第34週	第35週	第36週		
県北	14	10	9	23	762	1,387
郡山市	7	5	2	5	310	701
県中	2	6	3	7	319	510
県南	1	0	0	4	222	292
会津	0	0	3	2	195	610
南会津	0	1	1	1	12	45
相双	10	13	13	12	778	740
いわき市	7	2	7	6	356	773
合計	41	37	38	60	2,954	5,058

(*)小児科定点医療機関(46)からの報告数です

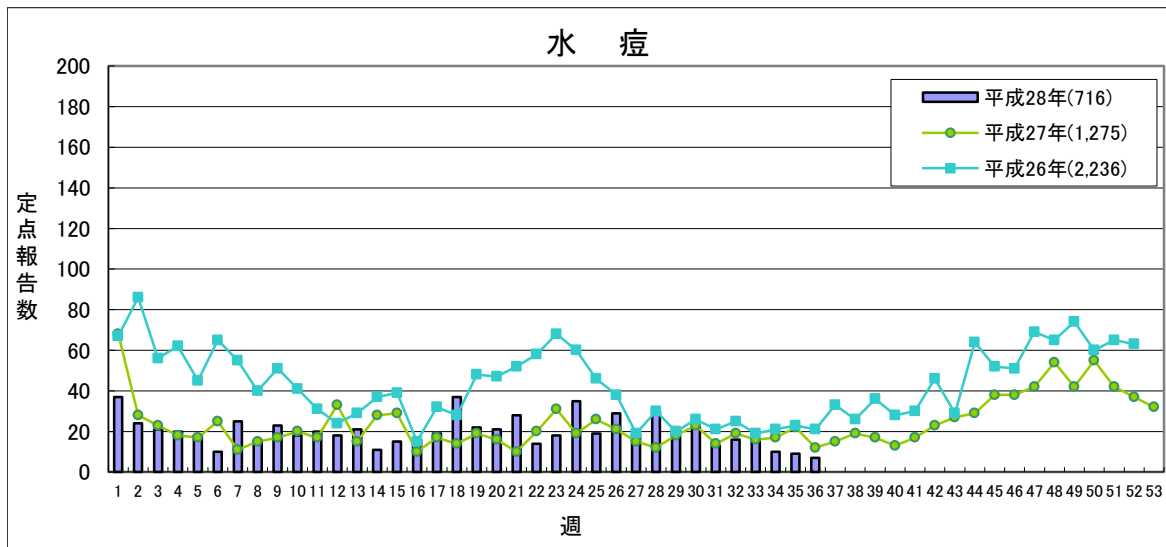
【第36週(9月5日～9月11日)】



定点あたり **5.1未満** **5.1～** **12.0～** **20.0～**

	平成28年				平成27年	
	第33週	第34週	第35週	第36週	累計	
県北	14	21	20	27	1,411	2,440
郡山市	4	10	12	10	704	1,496
県中	18	21	12	7	1,002	2,239
県南	11	2	16	7	643	1,318
会津	3	9	12	19	992	1,239
南会津	0	1	2	0	13	34
相双	3	12	9	6	469	267
いわき市	6	12	8	8	868	2,219
合計	59	88	91	84	6,102	11,252

(*)小児科定点医療機関(46)からの報告数です

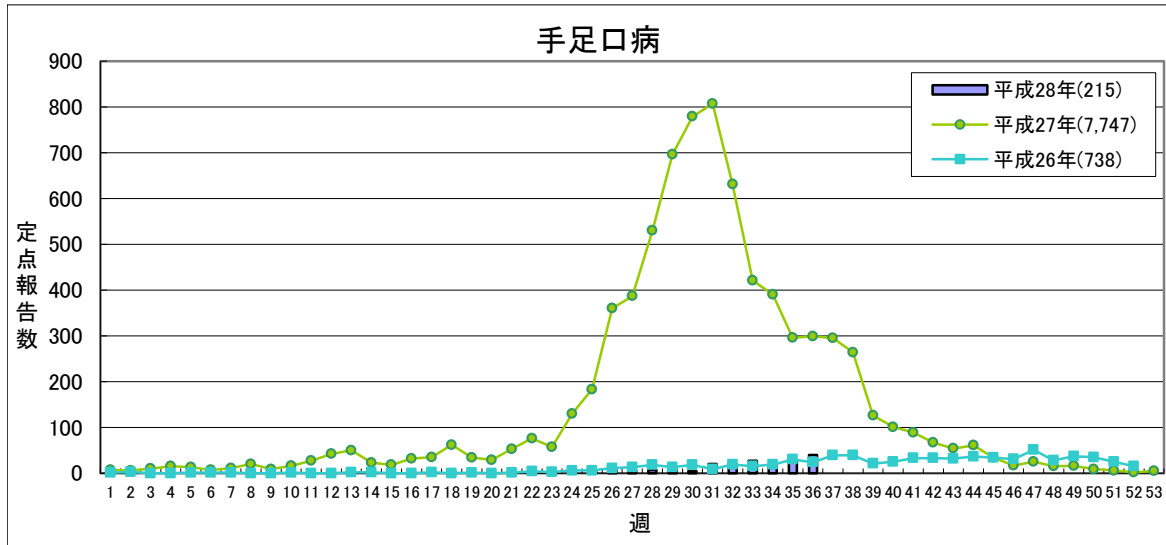


定点あたり **2.0未満** **2.0～** **4.0～** **7.0～**

	平成28年				平成27年	
	第33週	第34週	第35週	第36週	累計	
県北	2	3	1	2	139	185
郡山市	1	1	3	2	136	300
県中	0	2	0	2	85	163
県南	2	1	0	0	42	183
会津	0	2	1	0	137	157
南会津	4	0	0	0	6	24
相双	1	0	0	0	41	34
いわき市	5	1	4	1	130	229
合計	15	10	9	7	716	1,275

(*)小児科定点医療機関(46)からの報告数です

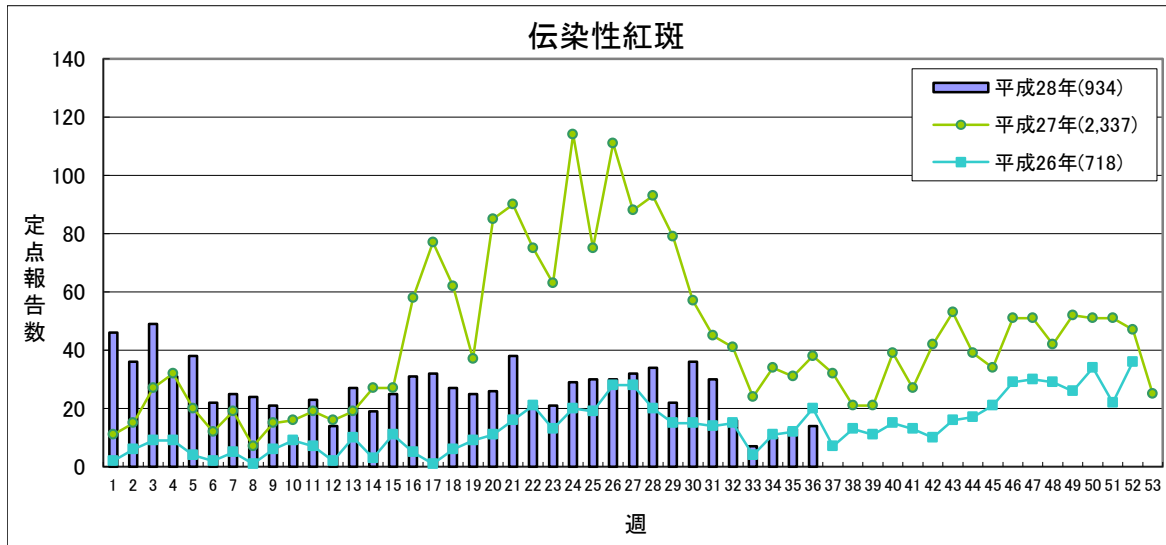
【第36週(9月5日～9月11日)】



定点あたり **1.0未満** **1.0～** **2.0～** **5.0～**

	平成28年					平成27年
	第33週	第34週	第35週	第36週	累計	合計
県北	11	7	9	17	65	1,262
郡山市	5	3	1	3	40	1,046
県中	1	2	8	2	26	1,172
県南	1	1	2	2	8	654
会津	1	1	0	7	22	1,087
南会津	0	0	0	0	0	121
相双	0	2	1	7	17	410
いわき市	8	3	4	2	37	1,995
合計	27	19	25	40	215	7,747

(*)小児科定点医療機関(46)からの報告数です

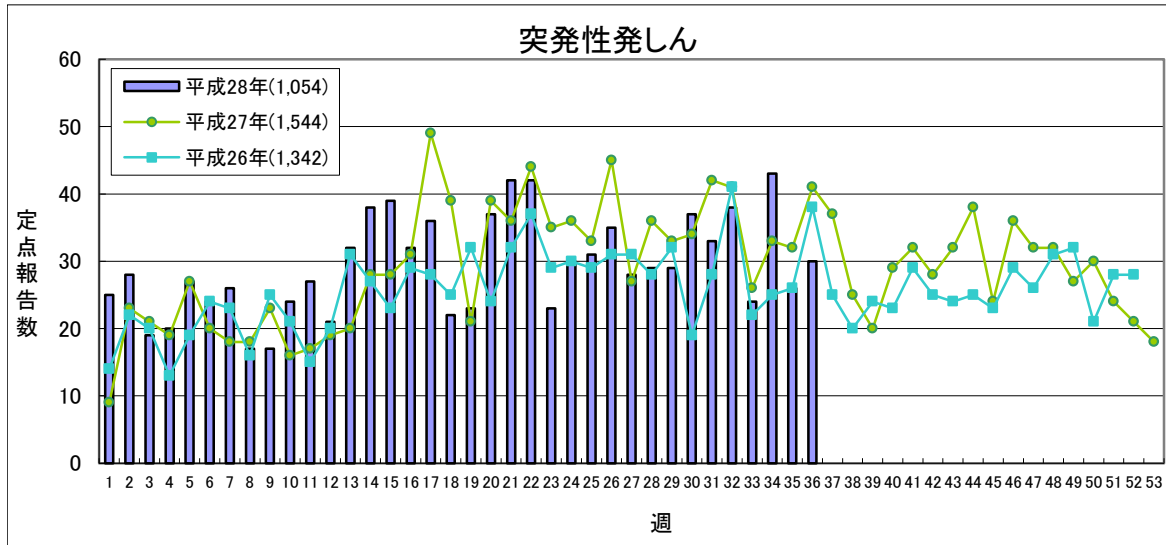


定点あたり **0.5未満** **0.5～** **1.0～** **2.0～**

	平成28年					平成27年
	第33週	第34週	第35週	第36週	累計	合計
県北	2	4	3	6	224	314
郡山市	0	2	1	0	72	436
県中	4	4	6	6	197	329
県南	0	0	0	0	24	311
会津	1	0	0	0	73	557
南会津	0	0	0	0	0	33
相双	0	0	0	0	21	88
いわき市	0	0	3	2	323	269
合計	7	10	13	14	934	2,337

(*)小児科定点医療機関(46)からの報告数です

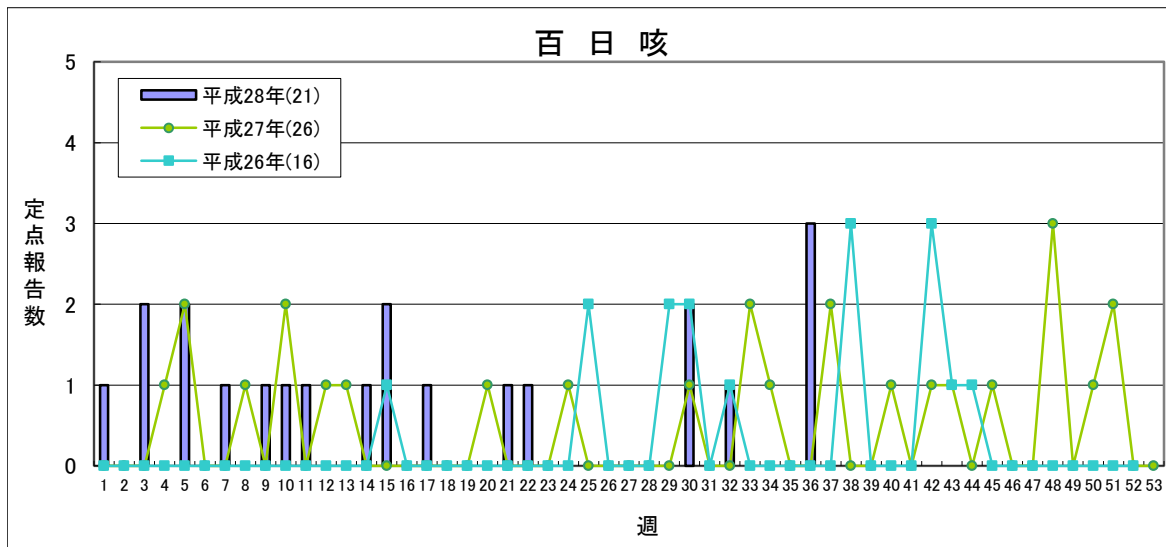
【第36週(9月5日～9月11日)】



流行状況の表記はありません

	平成28年					平成27年
	第33週	第34週	第35週	第36週	累計	合計
県北	5	9	7	6	230	392
郡山市	5	9	2	6	166	300
県中	1	9	4	4	192	252
県南	3	2	1	3	76	102
会津	2	1	4	4	84	122
南会津	0	0	0	0	0	2
相双	3	5	5	4	173	130
いわき市	5	8	3	3	133	244
合計	24	43	26	30	1,054	1,544

(*)小児科定点医療機関(46)からの報告数です



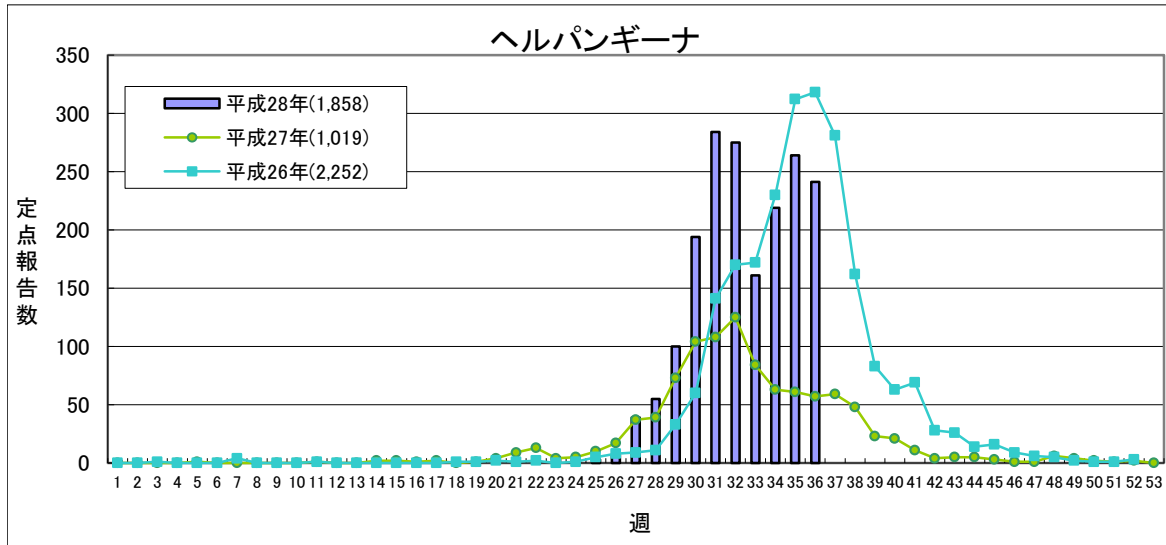
定点あたり 1.0未満 1.0～

※平成28年より流行表記の基準が新しくなりました。

	平成28年					平成27年
	第33週	第34週	第35週	第36週	累計	合計
県北	0	0	0	1	7	12
郡山市	0	0	0	0	5	9
県中	0	0	0	0	3	0
県南	0	0	0	0	0	1
会津	0	0	0	1	3	0
南会津	0	0	0	0	0	0
相双	0	0	0	1	2	2
いわき市	0	0	0	0	1	2
合計	0	0	0	3	21	26

(*)小児科定点医療機関(46)からの報告数です

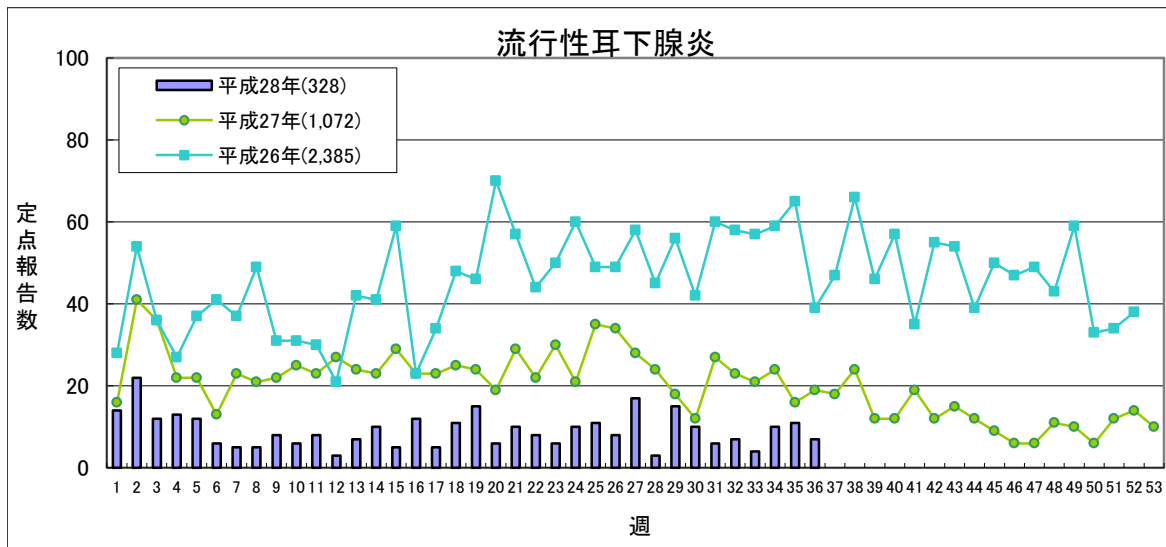
【第36週(9月5日～9月11日)】



定点あたり **0.5未満** **0.5～** **2.0～** **6.0～**

	平成28年				累計	平成27年 合計
	第33週	第34週	第35週	第36週		
県北	32	51	52	42	296	283
郡山市	15	31	39	46	207	127
県中	10	23	21	10	105	59
県南	22	8	18	19	174	95
会津	13	30	45	34	361	77
南会津	5	5	0	4	53	23
相双	16	36	56	50	231	180
いわき市	48	35	33	36	431	175
合計	161	219	264	241	1,858	1,019

(*)小児科定点医療機関(46)からの報告数です

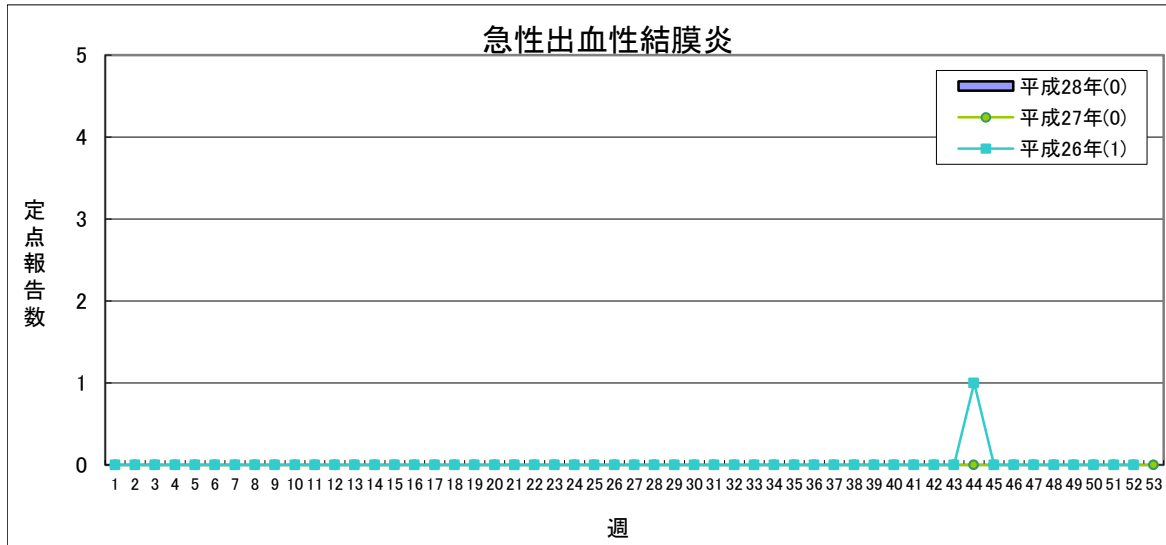


定点あたり **0.5未満** **0.5～** **3.0～** **6.0～**

	平成28年				累計	平成27年 合計
	第33週	第34週	第35週	第36週		
県北	0	0	0	2	23	47
郡山市	1	3	7	2	75	190
県中	0	2	0	0	77	367
県南	2	0	1	1	29	55
会津	0	1	1	0	35	310
南会津	0	0	2	0	3	24
相双	1	2	0	1	15	18
いわき市	0	2	0	1	71	61
合計	4	10	11	7	328	1,072

(*)小児科定点医療機関(46)からの報告数です

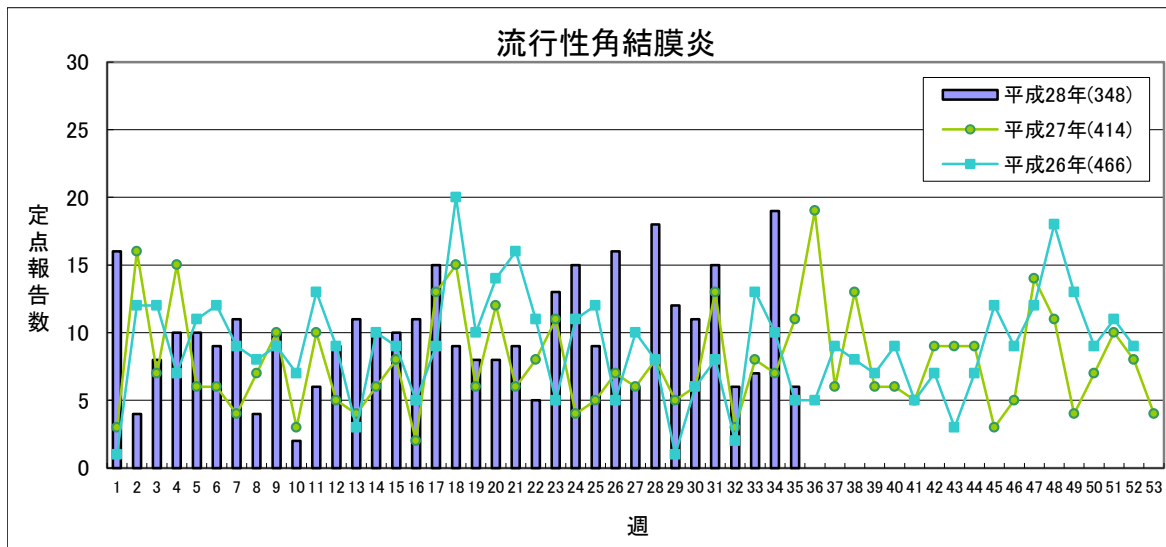
【第36週(9月5日～9月11日)】



定点あたり **1.0未満** **1.0～**

	平成28年					平成27年
	第33週	第34週	第35週	第36週	累計	合計
県北	0	0	0	0	0	0
郡山市	0	0	0	0	0	0
県中	0	0	0	0	0	0
県南	0	0	0	0	0	0
会津	0	0	0	0	0	0
南会津	-	-	-	-	-	-
相双	0	0	0	0	0	0
いわき市	0	0	0	0	0	0
合計	0	0	0	0	0	0

(*)眼科定点医療機関(12)からの報告数です

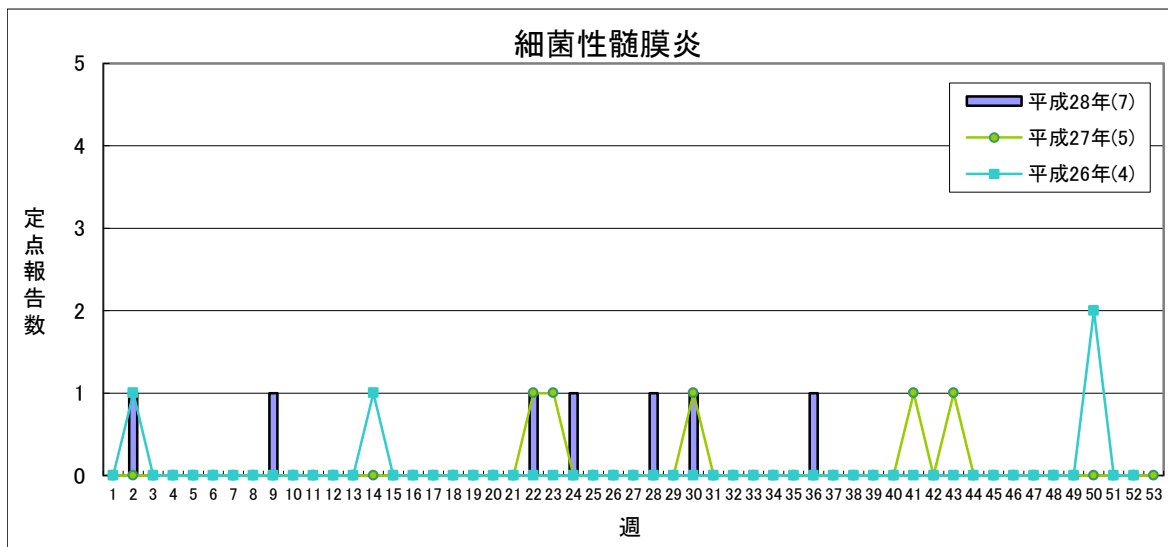


定点あたり **2.0未満** **2.0～** **4.0～** **8.0～**

	平成28年					平成27年
	第33週	第34週	第35週	第36週	累計	合計
県北	2	2	0	0	33	37
郡山市	0	1	0	0	7	39
県中	1	2	2	0	27	26
県南	4	4	2	0	72	85
会津	0	7	2	0	137	139
南会津	-	-	-	-	-	-
相双	0	0	0	0	6	11
いわき市	0	3	0	0	66	77
合計	7	19	6	0	348	414

(*)眼科定点医療機関(12)からの報告数です

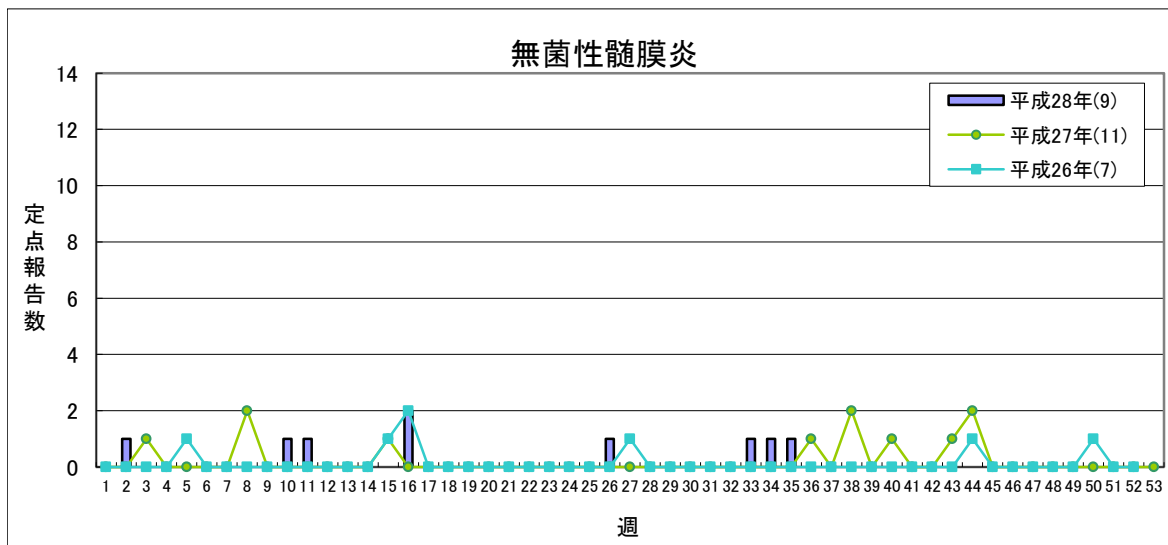
【第36週(9月5日～9月11日)】



県全体で **1人未満** **1人** **2～4人** **5人以上**

	平成28年					平成27年
	第33週	第34週	第35週	第36週	累計	合計
県北	0	0	0	0	0	0
郡山市	0	0	0	0	3	5
県中	-	-	-	-	-	-
県南	0	0	0	0	0	0
会津	0	0	0	0	1	0
南会津	0	0	0	0	0	0
相双	0	0	0	1	1	0
いわき市	0	0	0	0	2	0
合計	0	0	0	1	7	5

(*) 基幹定点医療機関(7)からの報告数です



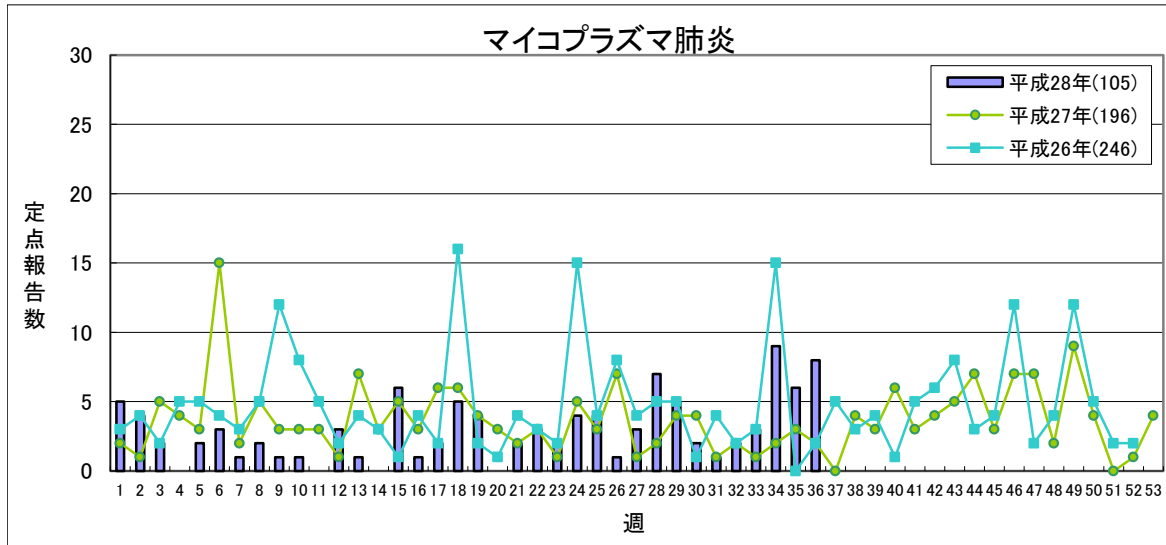
県全体で **1人以下** **1地域2人** **2地域又は1地域3人以上** **3地域以上**

※平成28年より流行表記の基準が新しくなりました。

	平成28年					平成27年
	第33週	第34週	第35週	第36週	累計	合計
県北	0	0	0	0	0	0
郡山市	1	1	1	0	7	10
県中	-	-	-	-	-	-
県南	0	0	0	0	0	0
会津	0	0	0	0	0	1
南会津	0	0	0	0	0	0
相双	0	0	0	0	0	0
いわき市	0	0	0	0	2	0
合計	1	1	1	0	9	11

(*) 基幹定点医療機関(7)からの報告数です

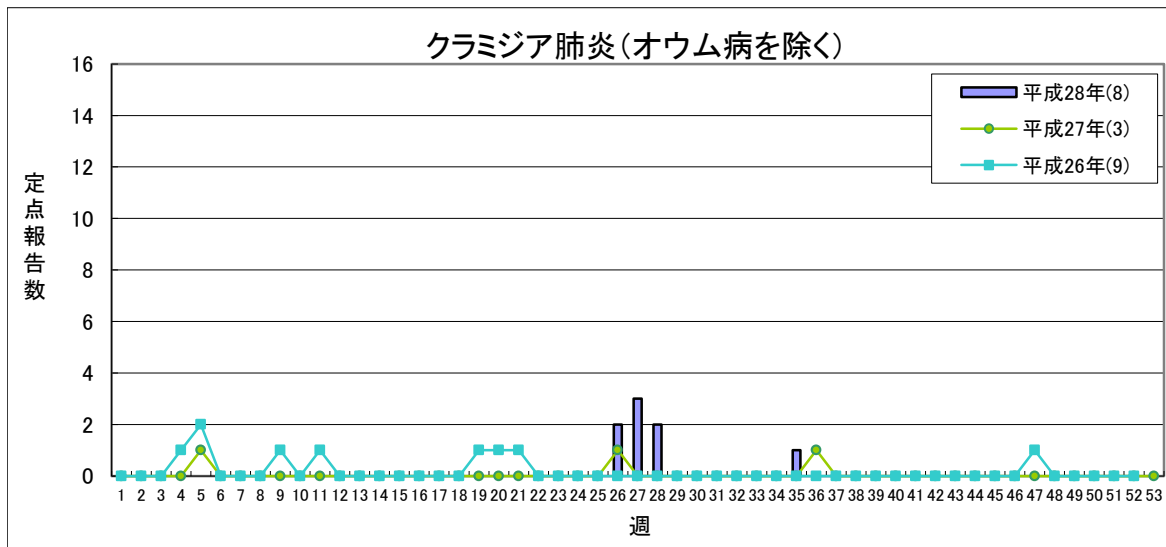
【第36週(9月5日～9月11日)】



定点点あたり 1.5未満 1.5～ 2.1～ 3.1～

	平成28年					平成27年
	第33週	第34週	第35週	第36週	累計	合計
県北	0	3	0	0	11	41
郡山市	3	1	2	1	20	8
県中	-	-	-	-	-	-
県南	0	3	2	1	26	33
会津	0	0	0	0	8	15
南会津	0	0	0	1	1	1
相双	0	0	0	0	1	8
いわき市	0	2	2	5	38	90
合計	3	9	6	8	105	196

(*) 基幹定点医療機関(7)からの報告数です

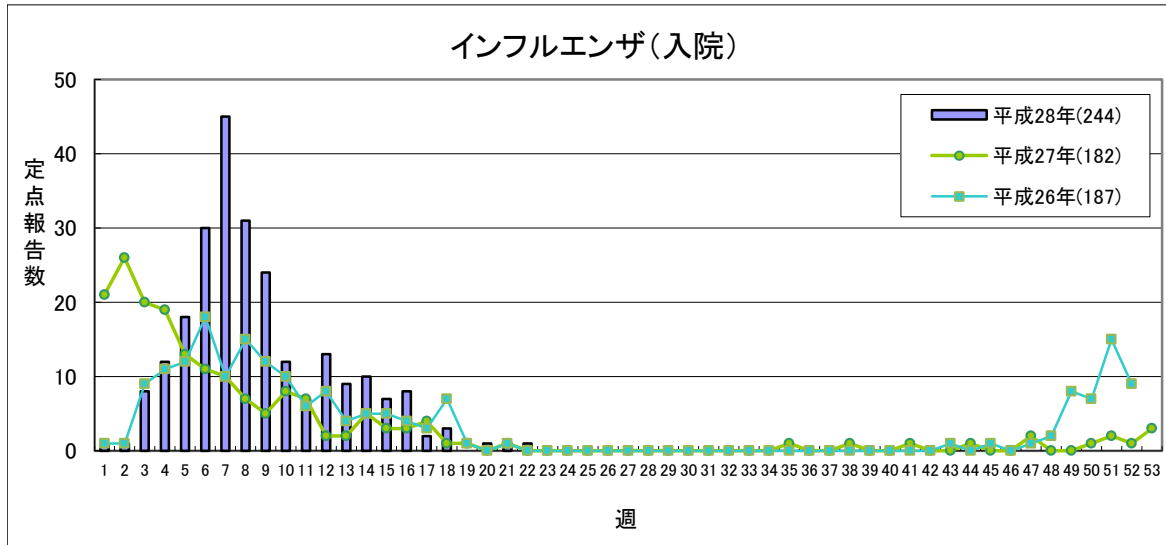


定点点あたり 1.0未満 1.0～ 1.6～ 2.1～

	平成28年					平成27年
	第33週	第34週	第35週	第36週	累計	合計
県北	0	0	0	0	0	0
郡山市	0	0	0	0	0	2
県中	-	-	-	-	-	-
県南	0	0	0	0	0	0
会津	0	0	1	0	8	0
南会津	0	0	0	0	0	0
相双	0	0	0	0	0	0
いわき市	0	0	0	0	0	1
合計	0	0	1	0	8	3

(*) 基幹定点医療機関(7)からの報告数です

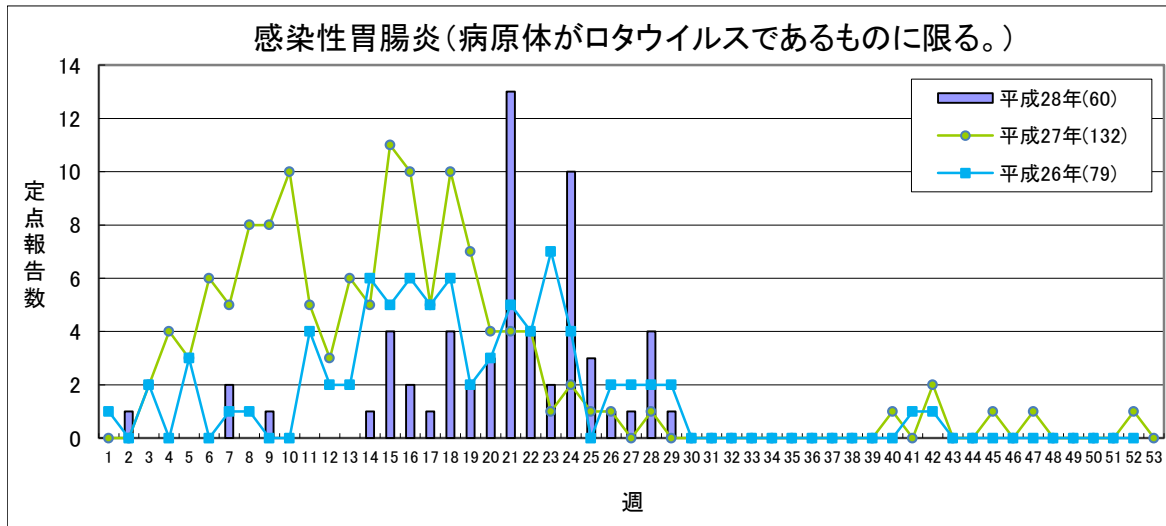
【第36週(9月5日～9月11日)】



流行状況の表記はありません

	平成28年					平成27年
	第33週	第34週	第35週	第36週	累計	合計
県北	0	0	0	0	15	20
郡山市	0	0	0	0	39	41
県中	-	-	-	-	-	-
県南	0	0	0	0	20	23
会津	0	0	0	0	105	40
南会津	0	0	0	0	15	0
相双	0	0	0	0	12	11
いわき市	0	0	0	0	38	47
合計	0	0	0	0	244	182

(*) 基幹定点医療機関(7)からの報告数です

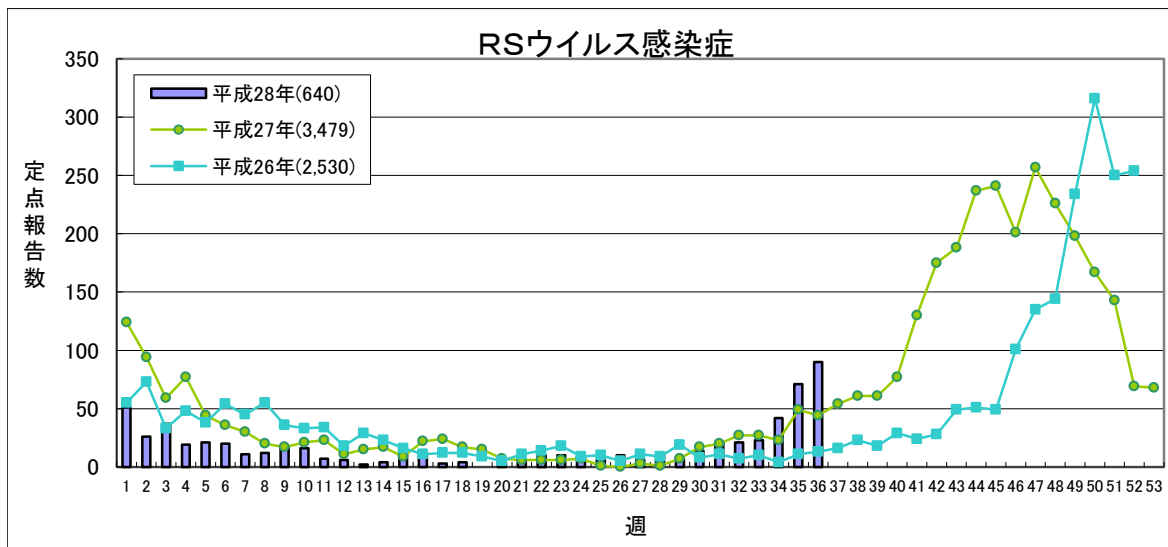


流行状況の表記はありません

	平成28年					平成27年
	第33週	第34週	第35週	第36週	累計	合計
県北	0	0	0	0	2	16
郡山市	0	0	0	0	10	36
県中	-	-	-	-	-	-
県南	0	0	0	0	8	34
会津	0	0	0	0	35	36
南会津	0	0	0	0	5	10
相双	0	0	0	0	0	0
いわき市	0	0	0	0	0	0
合計	0	0	0	0	60	132

(*) 基幹定点医療機関(7)からの報告数です
平成25年10月14日より調査開始

【第36週(9月5日～9月11日)】



定点あたり 0.4未満 0.4～ 0.8～ 1.1～

	平成28年					平成27年
	第33週	第34週	第35週	第36週	累計	合計
県北	4	1	6	8	133	988
郡山市	4	4	6	11	121	704
県中	0	5	5	5	49	231
県南	0	0	2	1	25	166
会津	1	0	3	8	35	713
南会津	0	1	0	5	6	112
相双	7	19	25	25	140	237
いわき市	7	12	24	27	131	328
合計	23	42	71	90	640	3,479

(*)小児科定点医療機関(46)からの報告数です

「定点あたり」の算出方法

$$\text{定点あたり} = \frac{\text{報告数}}{\text{定点数}}$$

定点数

	インフルエンザ定点	小児科定点	眼科定点	基幹定点
県北	17	10	3	1
郡山市	12	7	2	1
県中	10	6	1	0
県南	7	4	1	1
会津	10	6	2	1
南会津	3	2	0	1
相双	5	3	1	1
いわき市	13	8	2	1
計	77	46	12	7

県内の五類感染症(定点把握)の動き【第36週(9月5日～9月11日)】

疾患名	平成28年				累計	平成27年累計		感染症コメント
	第33週	第34週	第35週	第36週		～36週	～53週	
インフルエンザ	-	1	-	1	23,127	19,046	19,553	
咽頭結膜熱	13	9	6	8	910	658	830	県北で小流行が続いています。
A群溶血性レンサ球菌咽頭炎	41	37	38	60	2,954	3,697	5,058	相双で流行、県北、県中、南会津で小流行が続いており、また、いわき市で小流行が見られます。
感染性胃腸炎	59	88	91	84	6,102	8,624	11,252	
水痘	15	10	9	7	716	735	1,275	
手足口病	27	19	25	40	215	6,561	7,747	相双で流行が見られます。
伝染性紅斑	7	10	13	14	934	1,659	2,337	県中で流行が続いています。
突発性発しん	24	43	26	30	1,054	1,059	1,544	
百日咳	-	-	-	3	21	14	26	県北、会津、相双の各保健所管内の小児科定点医療機関から報告がありました。
ヘルパンギーナ	161	219	264	241	1,858	823	1,019	県北、郡山市、県南、会津、相双、いわき市で流行、県中で小流行が続いており、また、南会津で流行が見られます。
流行性耳下腺炎	4	10	11	7	328	864	1,072	
急性出血性結膜炎	-	-	-	-	-	0	0	
流行性角結膜炎	7	19	6	-	348	285	414	
細菌性髄膜炎	-	-	-	1	7	3	5	相双保健所管内の基幹定点医療機関から報告がありました。
無菌性髄膜炎	1	1	1	-	9	5	11	
マイコプラズマ肺炎	3	9	6	8	105	127	196	郡山市、県南、南会津、いわき市の各保健所管内の基幹定点医療機関から報告がありました。
クラミジア肺炎(オウム病を除く)	-	-	1	-	8	3	3	
インフルエンザ(入院)	-	-	-	-	244	170	182	
感染性胃腸炎(病原体がロタウイルスであるものに限る。)	-	-	-	-	60	126	132	
RSウイルス感染症	23	42	71	90	640	926	3,479	郡山市、県中、相双、いわき市で流行が続いており、また、県北、会津、南会津で流行が見られます。

隣接県の五類感染症(定点把握)の動き【第33週～第35週】

疾患名	宮城県			山形県			茨城県			栃木県			新潟県			全国		
	第33週	第34週	第35週	第33週	第34週	第35週	第33週	第34週	第35週	第33週	第34週	第35週	第33週	第34週	第35週	第33週	第34週	第35週
インフルエンザ	-	1	1	-	1	-	1	18	2	-	2	-	-	2	-	92	137	161
咽頭結膜熱	8	8	7	6	2	9	11	14	10	4	3	7	19	15	11	1181	1133	1351
A群溶血性レンサ球菌咽頭炎	107	92	83	43	79	89	62	70	93	12	20	27	51	54	54	2978	3494	3981
感染性胃腸炎	127	157	164	56	110	94	199	221	313	40	51	44	124	187	182	9213	10963	12291
水痘	19	18	18	2	5	4	13	12	13	9	9	4	6	13	16	794	782	690
手足口病	98	128	201	22	28	41	58	70	72	28	40	59	20	28	30	1538	1934	2204
伝染性紅斑	4	6	5	7	-	2	6	6	4	16	24	12	15	8	10	442	521	525
突発性発しん	30	32	44	14	21	21	15	29	19	15	20	28	36	37	41	1420	1685	1707
百日咳	2	2	-	-	-	-	-	-	1	-	-	-	4	3	5	53	59	80
ヘルパンギーナ	210	371	401	169	286	285	91	100	97	85	102	97	215	242	222	4521	5833	6155
流行性耳下腺炎	15	15	18	51	48	47	55	39	38	19	23	25	157	207	139	3347	3333	2959
急性出血性結膜炎	-	-	-	-	-	-	-	-	-	-	-	1	-	-	-	4	6	9
流行性角結膜炎	1	3	-	-	4	4	34	33	28	16	9	11	8	1	3	535	655	624
細菌性髄膜炎	-	-	-	-	-	-	-	-	-	-	-	-	-	-	-	9	8	10
無菌性髄膜炎	-	-	-	2	-	2	-	-	1	1	2	1	-	-	1	42	31	53
マイコプラズマ肺炎	11	9	8	3	4	6	6	7	2	5	2	9	8	2	4	415	407	415
クラミジア肺炎(オウム病を除く)	-	-	-	-	-	-	-	-	-	-	-	-	1	3	-	7	9	2
感染性胃腸炎(病原体がロタウイルスであるものに限る。)	-	-	-	1	-	-	-	-	-	-	-	-	-	-	-	5	2	7
RSウイルス感染症	9	45	79	20	21	56	10	24	35	4	9	27	47	78	126	1170	1632	2725

県内の法第14条第1項に規定する厚生労働省令で定める疑似症【第33週～第36週】

疑似症	平成28年										平成27年				
	第33週	第34週	第35週	第36週	累計								合計		
					県合計	県北	郡山市	県中	県南	会津	南会津	相双		いわき	
摂氏38度以上の発熱及び呼吸器症状(*1)	-	-	-	-											-
発熱及び発しん又は水疱(*2)	-	-	-	-											1

(*1) 明らかな外傷又は器質的疾患に起因するものを除く

(*2) ただし、当該疑似症が二類感染症、三類感染症、四類感染症及び五類感染症の患者の症状であることが明らかな場合を除く

平成20年4月1日から調査開始

県内の全数把握疾患【第36週(9月5日～9月11日)】

- 一類:エボラ出血熱、クリミア・コンゴ出血熱、痘そう、南米出血熱、ペスト、マールブルグ病、ラッサ熱
 - 二類:急性灰白髄炎、結核、ジフテリア、重症急性呼吸器症候群(病原体がSARSコロナウイルスであるものに限る)、中東呼吸器症候群(病原体がMERSコロナウイルスであるものに限る)、鳥インフルエンザ(H5N1)、鳥インフルエンザ(H7N9)
 - 三類:コレラ、細菌性赤痢、腸管出血性大腸菌感染症、腸チフス、バラチフス
 - 四類:E型肝炎、ウエストナイル熱(ウエストナイル脳炎含む)、A型肝炎、エキノкокクス症、黄熱、オウム病、オムスク出血熱、回帰熱、キャサヌル森林病、Q熱、狂犬病、コクシジオイデス症、サル痘、ジカウイルス感染症、重症熱性血小板減少症候群(病原体がSFTSウイルスであるものに限る)、腎症候性出血熱、西部ウマ脳炎、ダニ媒介脳炎、炭疽、チクングニア熱、つつが虫病、デング熱、東部ウマ脳炎、鳥インフルエンザ(H5N1及びH7N9を除く)、ニパウイルス感染症、日本紅斑熱、日本脳炎、ハンタウイルス肺症候群、Bウイルス病、鼻疽、ブルセラ症、ペネズエラウマ脳炎、ヘンドラウイルス感染症、発しんチフス、ボツリヌス症、マラリア、野兔病、ライム病、リッサウイルス感染症、リフトバレー熱、類鼻疽、レジオネラ症、レプトスピラ症、ロッキー山紅斑熱
 - 五類:アメーバ赤痢、ウイルス性肝炎(E型及びA型を除く)、カルバペネム耐性腸内細菌科細菌感染症、急性脳炎(ウエストナイル脳炎、西部ウマ脳炎、ダニ媒介脳炎、東部ウマ脳炎、日本脳炎、ペネズエラウマ脳炎及びリフトバレー熱を除く)、クリプトスポリジウム症、クロイツフェルト・ヤコブ病、劇症型溶血性レンサ球菌感染症、後天性免疫不全症候群、ジアルジア症、侵襲性インフルエンザ菌感染症、侵襲性髄膜炎菌感染症、侵襲性肺炎球菌感染症、水痘(入院に限る。)、先天性風しん症候群、梅毒、播種性クリプトкокクス症、破傷風、バンコマイシン耐性黄色ブドウ球菌感染症、バンコマイシン耐性腸球菌感染症、風しん、麻しん、薬剤耐性アシネトバクター感染症
- 新型インフルエンザ等:新型インフルエンザ、再興型インフルエンザ
指定:該当なし

以下の表には、過去に届出のあったものを中心に記載しています。

分類	疾患名	平成28年										平成27年累計				
		第33週	第34週	第35週	第36週	累計										
						東合計	県北	郡山市	県中	県南	会津	南会津	相双	いわき	東合計	～36週
二類	結核	3(県中1、いわき市2)	5(郡山市2、県中1、会津1、相双1)	5(県北2、郡山市1、いわき市2)	7(郡山市4、相双2、いわき市1)	151	49	25	8	8	18		14	29	201	265
三類	コレラ														1	1
	細菌性赤痢					1				1					2	3
	腸管出血性大腸菌感染症	1(県中)	6(県中3、県南2、いわき市1)	1(県中)	1(郡山市)	31	4	5	13	4	2			3	21	34
	腸チフス					2	2								1	1
	バラチフス															
四類	E型肝炎					3								3	2	2
	A型肝炎					1	1								2	2
	ジカウイルス感染症(※1)															
	重症熱性血小板減少症候群															
	チクングニア熱															
	つつが虫病					12	1	4	4	3					5	26
	デング熱														2	2
	日本紅斑熱															
	ブルセラ症														1	1
	マラリア														1	1
	野兔病														1	1
レジオネラ症				1(県北)	17	7	5	1		2		2		17	21	
五類	アメーバ赤痢				1(郡山市)	8	3	2					1	2	18	21
	ウイルス性肝炎(A・E型を除く)														1	1
	カルバペネム耐性腸内細菌科細菌感染症(※2)			2(郡山市1、会津1)		17	1	10	1		5				20	33
	急性脳炎(※3)					4		4							3	3
	クロイツフェルト・ヤコブ病		1(会津)			1				1					1	2
	劇症型溶血性レンサ球菌感染症					4	1	1		1			1	2	3	
	後天性免疫不全症候群				1(郡山市)	7	2	3					2	7	7	
	侵襲性インフルエンザ菌感染症					3	1	1					1	4	5	
	侵襲性髄膜炎菌感染症															1
	侵襲性肺炎球菌感染症	1(会津)			1(会津)	18	3	8			5			2	24	28
	水痘(入院例に限る。)(※2)															1
	先天性風しん症候群															
	梅毒	2(県北1、相双1)	2(郡山市1、いわき市1)			47	4	21		1	2		2	17	15	24
	播種性クリプトкокクス症(※2)					1	1									1
	破傷風														1	1
バンコマイシン耐性腸球菌感染症														1	1	
風しん					1					1						
麻しん																
薬剤耐性アシネトバクター感染症(※2)														1	1	

(※1)平成28年2月15日より調査開始

(※2)平成26年9月19日から調査開始

(※3)ウエストナイル脳炎、西部ウマ脳炎、ダニ媒介脳炎、東部ウマ脳炎、日本脳炎、ペネズエラウマ脳炎及びリフトバレー熱を除く

隣接県の全数把握疾患

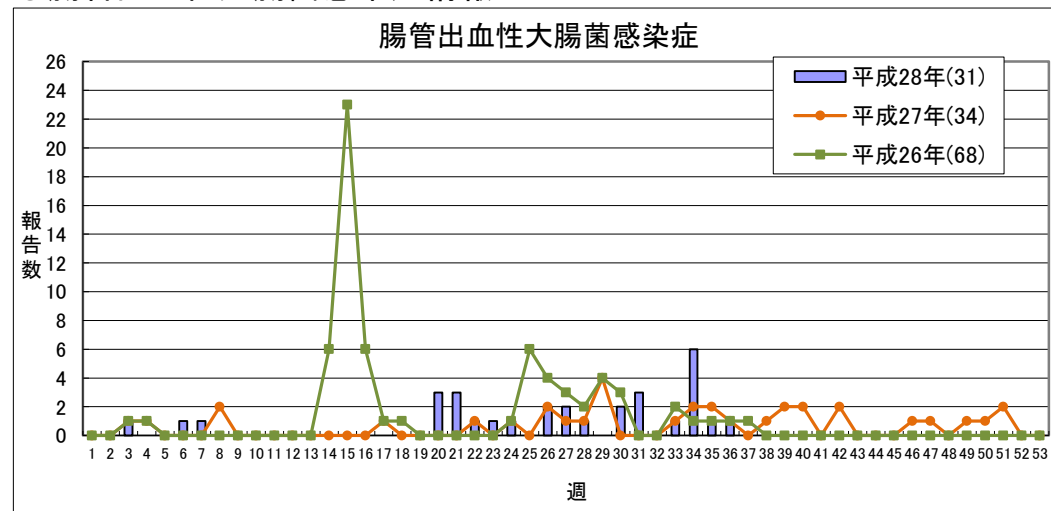
分類	疾患名	宮城県				山形県				茨城県				栃木県				新潟県				福島県				全国			
		33週	34週	35週	累計	33週	34週	35週	累計	33週	34週	35週	累計	33週	34週	35週	累計	33週	34週	35週	累計	33週	34週	35週	累計	33週	34週	35週	累計
二類	結核	5	11	7	306	2	1	4	80	6	15	12	359	3	6	5	200	5	6	3	231	3	5	5	144	345	354	426	16093
三類	コレラ														1		1								2				5
	細菌性赤痢				2									1			3					1	5		1				89
	腸管出血性大腸菌感染症	4	6	2	75	7	5	10	40	1	10	9	43	1	1		27		1	3	31	1	6	1	30	238	151	232	2358
	腸チフス																					2	1						31
	パラチフス																						1		1				12
四類	E型肝炎				5				3				9				6				7				3	6	3	2	280
	A型肝炎		1		4				2				8				3				3				1		5	1	211
	エキノкокクス症																												14
	オウム病																												4
	回帰熱																										1		6
	サル痘																												
	ジカウイルス感染症(※1)																												7
	重症熱性血小板減少症候群																										1		39
	ダニ媒介脳炎																												1
	チクングニア熱																												6
	つつが虫病				4				4				4				1				2				12				91
	デング熱	1			1								2				3				4					9	13	13	237
	日本紅斑熱																									7	7	6	136
	日本脳炎																												
	ブルセラ症																												1
	ポツリヌス症																												3
	マラリア				1								2													1			33
	野兔病																												
ライム病																												5	
レジオネラ症	1		3	26			2	8	2		1	30			1	16				21				16	21	17	39	936	
レプトスピラ症																				1					3	1	1	24	
五類	アメーバ赤痢				12	1			7	1			11			1	11		1		13				7	22	12	16	774
	ウイルス性肝炎(A・E型を除く)			1	3			1	2				1				1				1					2	5	5	185
	カルバペネム耐性腸内細菌科細菌感染症(※2)	1		2	13		1		9				11			2	8			1	10		2		17	20	22	26	964
	急性脳炎(※3)				1				2				23				13				2				4	7	9	9	571
	クリプトスポリジウム症											1	1				1												2
	クロイツフェルト・ヤコブ病				3				1				2				2				3			1	1	3	1	6	123
	劇症型溶血性レンサ球菌感染症				8				2				4				5				9				4	8	4	4	350
	後天性免疫不全症候群				7				2				12				8				3			1	6	18	13	22	954
	侵襲性インフルエンザ菌感染症				1								4				1				6				3	1	1	1	219
	侵襲性髄膜炎菌感染症																												2
	侵襲性肺炎球菌感染症		1		39	2			49				23				17	1			52	1		1	18	26	13	16	1841
	水痘(入院例に限る。)(※2)				1				5				3				2				3					4	4	5	206
	梅毒	1	1		11				14	1	2		52			1	22			2	30	2	2		47	47	66	56	2876
	播種性クリプトコックス症(※2)				4				1				3				3								1	2	1	1	84
	破傷風				3								2				1				3					1	1	5	83
	バンコマイシン耐性腸球菌感染症												1													2	2	1	37
	風しん				1												1				1				1			1	96
	麻しん												1																
薬剤耐性アシネトバクター感染症(※2)																													

(※1) 平成28年2月15日から調査開始

(※2) 平成26年9月20日から調査開始

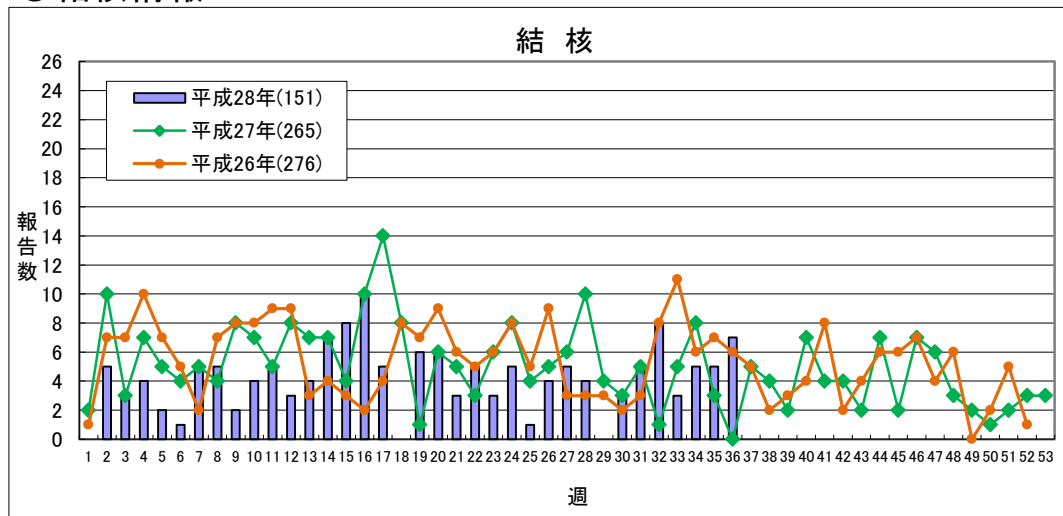
(※3) ウエストナイル脳炎、西部ウマ脳炎、ダニ媒介脳炎、東部ウマ脳炎、日本脳炎、ベネズエラウマ脳炎及びリフトバレー熱を除く

◎腸管出血性大腸菌感染症情報



	平成28年				累計	平成27年 合計
	第33週	第34週	第35週	第36週		
県北	0	0	0	0	4	5
郡山市	0	0	0	1	5	10
県中	1	3	1	0	13	9
県南	0	2	0	0	4	1
会津	0	0	0	0	2	0
南会津	0	0	0	0	0	0
相双	0	0	0	0	0	1
いわき市	0	1	0	0	3	8
合計	1	6	1	1	31	34

◎結核情報



	平成28年					平成27年
	第33週	第34週	第35週	第36週	累計	合計
県北	0	0	2	0	49	75
郡山市	0	2	1	4	25	61
県中	1	1	0	0	8	8
県南	0	0	0	0	8	13
会津	0	1	0	0	18	45
南会津	0	0	0	0	0	0
相双	0	1	0	2	14	13
いわき市	2	0	2	1	29	50
合計	3	5	5	7	151	265

感染症週報 平成28年第36号 平成28年9月14日 発行

発行 福島県感染症情報センター(福島県衛生研究所)
 〒960-8560 福島市方木田字水戸内16番6号
 URL : <http://www.pref.fukushima.lg.jp/sec/21910a/>
 E-mail : eiseikenkyuu@pref.fukushima.lg.jp

本週報は、感染症法に基づくものであり、県内の定点医療機関、保健福祉事務所、中核市保健所の御協力を得て分析・提供するものです。