

福島県 感染症情報

検索

平成28年7月20日発行

《目次》

・ 感染症患者発生状況	1
・ 保健所管内別流行状況	2
・ 推移・流行状況	3
・ 最近の注目疾患(過去の動き)・保健所別流行状況	3～13
・ 県内・隣接県の五類感染症(定点把握)の動き	14
・ 県内の疑似症	15
・ 県内・隣接県の全数把握疾患	16～17
・ 腸管出血性大腸菌感染症情報	18
・ 結核情報	19

【ヘルパンギーナについて】

ヘルパンギーナの患者が増えつつあります。ヘルパンギーナは、夏季に流行する小児の急性ウイルス性咽頭炎であり、高熱と口腔内の水疱性発疹を特徴とする、夏かぜの代表的疾患で、平成26年には大きな流行がみられました。感染者との密接な接触は避け、手洗いの励行で二次感染を予防しましょう。また、突然の発熱や口腔内に発疹が見られた際は、早急に医療機関を受診しましょう。

【腸管出血性大腸菌感染症について】

夏期は腸管出血性大腸菌感染症の多発時期です。食肉の十分な加熱処理などにより、食中毒の予防を徹底するとともに、手洗いの励行で二次感染を予防しましょう。特に、オムツ交換時や排便後、食事前には石鹸と流水で十分に手を洗いましょう。また、腹痛・下痢・嘔吐などの症状があった場合には、早急に医療機関を受診しましょう。

感染症患者発生状況【第28週(7月11日～7月17日)】


〈定点把握疾患〉

- ・咽頭結膜熱は、県北、郡山市で流行、県中、相双、いわき市で小流行が続いています。
- ・A群溶血性レンサ球菌咽頭炎は、相双で流行、県北、郡山市、県中、県南、いわき市で小流行が続いています。
- ・伝染性紅斑は、県中、いわき市で流行、県北で小流行が続いています。 ・ヘルパンギーナは、いわき市で流行、県南で小流行が続いています。
- ・流行性角結膜炎は、会津で流行が続いており、また、県南で流行が見られます。 ・細菌性髄膜炎(1名)は、いわき市保健所管内の基幹定点医療機関から報告がありました。
- ・マイコプラズマ肺炎(7名)は、県南(1名)、会津(1名)、いわき市(5名)の各保健所管内の基幹定点医療機関から報告がありました。
- ・クラミジア肺炎(オウム病を除く)(2名)は、会津保健所管内の基幹定点医療機関から報告がありました。
- ・感染性胃腸炎(病原体がロタウイルスであるものに限る。)(4名)は、会津保健所管内の基幹定点医療機関から報告がありました。

〈全数把握疾患〉

- ・結核(3名)は、郡山市(2名;60歳代:男性、80歳代:女性)、会津(1名;50歳代:男性)の各保健所管内の医療機関から報告がありました。
- ・腸管出血性大腸菌感染症(1名;10歳代:男性)は、郡山市保健所管内の医療機関から報告がありました。
- ・侵襲性肺炎球菌感染症(1名;80歳代:女性)は、県北保健所管内の医療機関から報告がありました。
- ・梅毒(1名;30歳代:男性)は、郡山市保健所管内の医療機関から報告がありました。

保健所管内別流行状況【第26週～第28週】



◎ 咽頭結膜熱



◎ A群溶血性レンサ球菌咽頭炎



◎ 伝染性紅斑



第26週 (6月27日～7月3日)

第27週 (7月4日～7月10日)

第28週 (7月11日～7月17日)

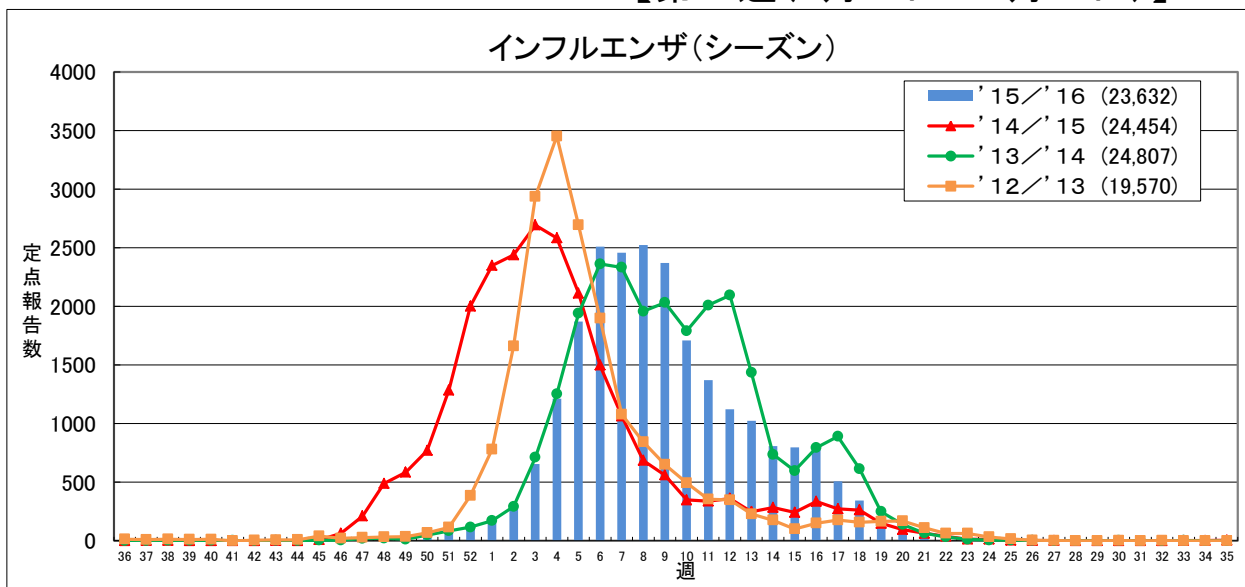
疾患別推移、流行状況(定点把握)【第26週～第28週】

疾患名	推移・流行状況			疾患名	推移・流行状況		
	第26週	第27週	第28週		第26週	第27週	第28週
インフルエンザ				ヘルパンギーナ		↑ ★	↑ ★
咽頭結膜熱	↓ ★★★	↓ ★★★	↓ ★	流行性耳下腺炎			
A群溶血性レンサ球菌咽頭炎	↓ ★	→ ★	↓ ★	急性出血性結膜炎			
感染性胃腸炎				流行性角結膜炎			
水痘				細菌性髄膜炎			↑ ★
手足口病				無菌性髄膜炎			
伝染性紅斑	→ ★	→ ★	→ ★	マイコプラズマ肺炎			
突発性発しん				クラミジア肺炎			
百日咳				RSウイルス感染症			

(→ : 増減なし、 ↑ : 増加、 ↓ : 減少)
 (小さい ← ★ ★★ → 大きい)

最近の注目疾患 (過去の動き)・保健所別流行状況

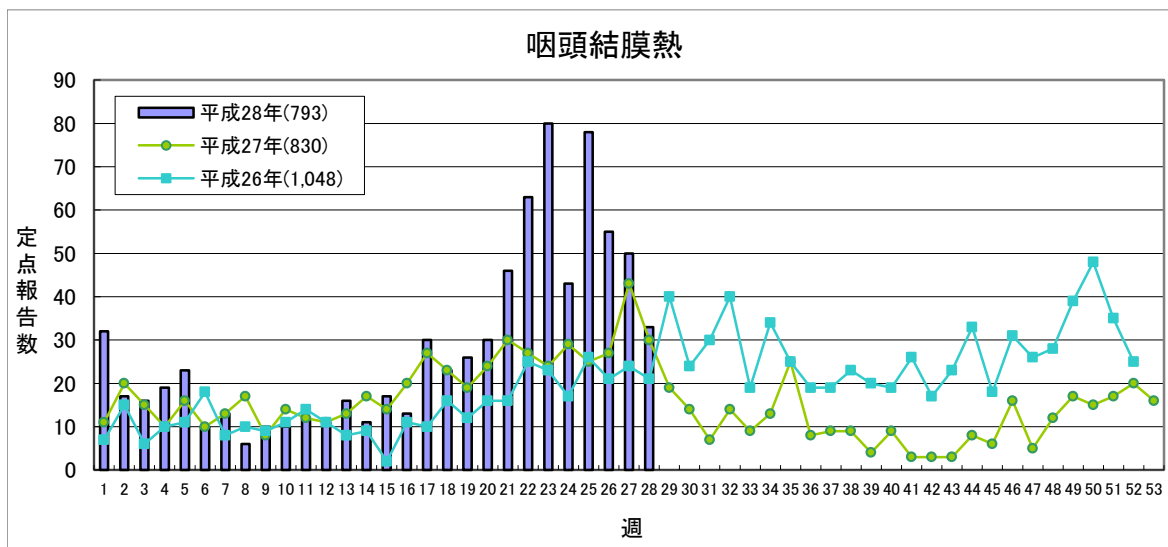
【第28週(7月11日～7月17日)】



	'15/'16				累計	'14/'15合計
	第25週	第26週	第27週	第28週		
県北	0	0	0	0	3,545	4,445
郡山市	0	1	0	0	3,782	4,082
県中	0	7	0	0	2,849	2,067
県南	0	0	0	0	1,958	2,861
会津	0	0	0	0	4,901	4,721
南会津	0	0	0	0	465	380
相双	0	0	0	0	1,363	993
いわき市	0	1	0	0	4,769	4,905
合計	0	9	0	0	23,632	24,454

(*) インフルエンザ定点医療機関(77)からの報告数です

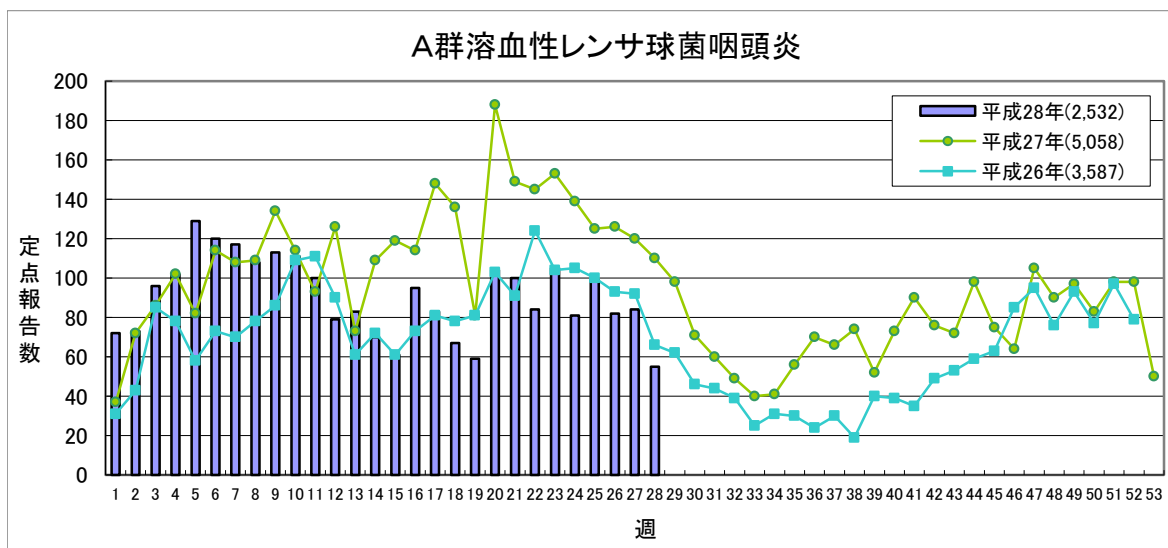
【第28週(7月11日～7月17日)】



定点あたり **0.2未満** **0.2～** **1.0～** **3.0～**

	平成28年					平成27年
	第25週	第26週	第27週	第28週	累計	合計
県北	10	5	7	10	141	288
郡山市	34	33	19	16	257	181
県中	21	6	8	2	203	65
県南	0	3	5	0	37	23
会津	2	0	2	0	19	83
南会津	0	0	0	1	6	9
相双	2	4	1	1	17	25
いわき市	9	4	8	3	113	156
合計	78	55	50	33	793	830

(*)小児科定点医療機関(46)からの報告数です

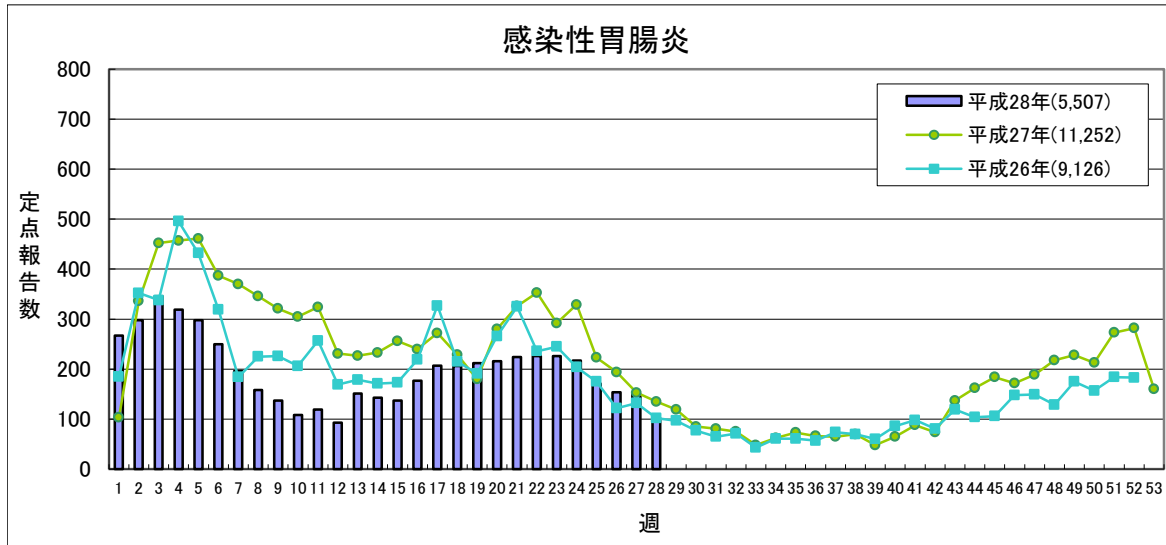


定点あたり **0.5未満** **0.5～** **4.0～** **8.0～**

	平成28年					平成27年
	第25週	第26週	第27週	第28週	累計	合計
県北	40	14	25	18	625	1,387
郡山市	4	10	11	7	265	701
県中	13	9	14	5	269	510
県南	5	8	4	3	206	292
会津	8	8	1	3	173	610
南会津	0	0	0	0	8	45
相双	15	19	17	13	676	740
いわき市	14	14	12	6	310	773
合計	99	82	84	55	2,532	5,058

(*)小児科定点医療機関(46)からの報告数です

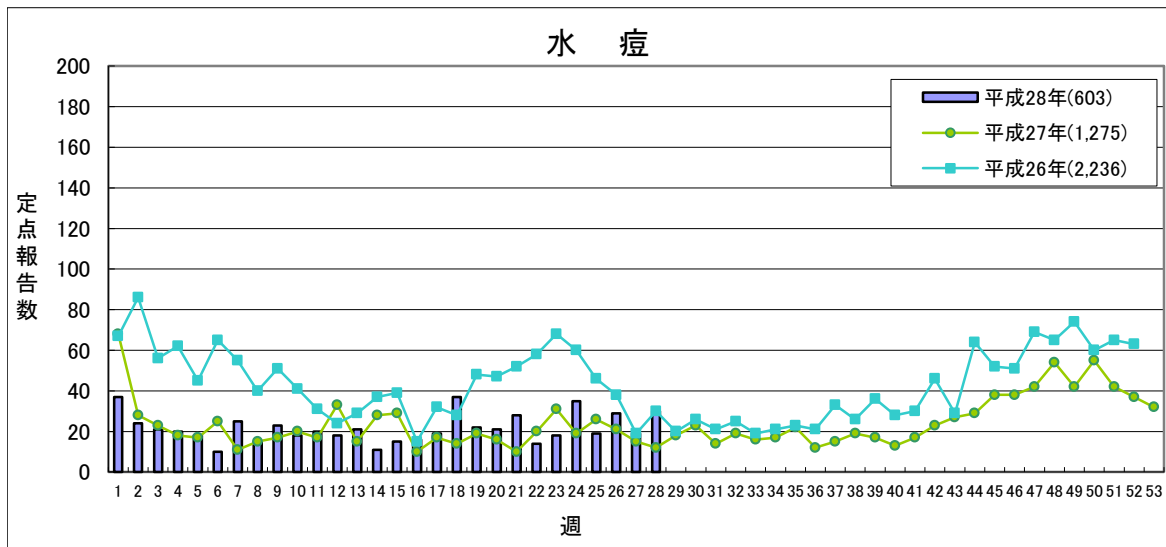
【第28週(7月11日～7月17日)】



定点あたり **5.1未満** **5.1～** **12.0～** **20.0～**

	平成28年					平成27年
	第25週	第26週	第27週	第28週	累計	合計
県北	36	35	42	27	1,265	2,440
郡山市	12	18	12	8	634	1,496
県中	34	28	26	15	900	2,239
県南	11	12	14	6	575	1,318
会津	33	30	30	24	920	1,239
南会津	0	0	0	0	10	34
相双	15	13	13	7	401	267
いわき市	30	18	12	15	802	2,219
合計	171	154	149	102	5,507	11,252

(*)小児科定点医療機関(46)からの報告数です

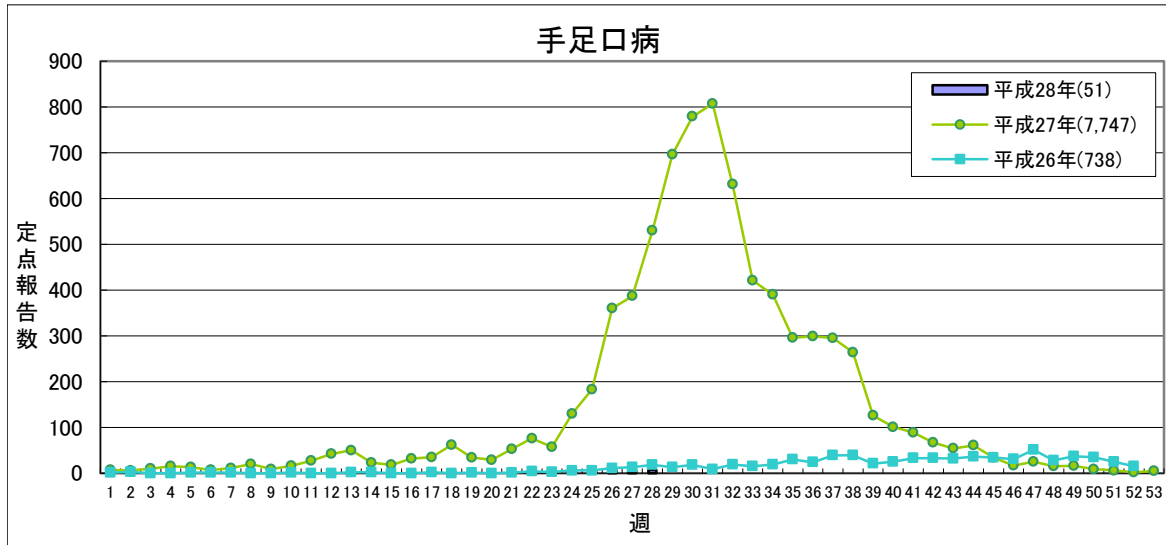


定点あたり **2.0未満** **2.0～** **4.0～** **7.0～**

	平成28年					平成27年
	第25週	第26週	第27週	第28週	累計	合計
県北	5	3	3	1	122	185
郡山市	3	7	3	7	103	300
県中	3	3	3	9	74	163
県南	1	2	3	4	34	183
会津	2	3	1	3	129	157
南会津	0	0	0	0	0	24
相双	1	1	2	1	35	34
いわき市	4	10	4	5	106	229
合計	19	29	19	30	603	1,275

(*)小児科定点医療機関(46)からの報告数です

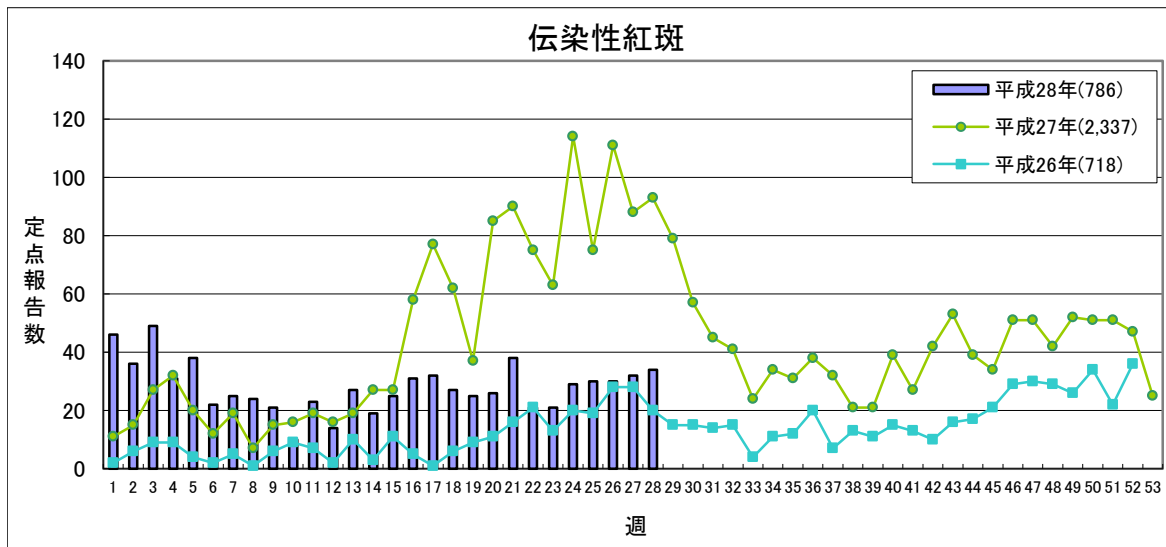
【第28週(7月11日～7月17日)】



定点あたり **1.0未満** **1.0～** **2.0～** **5.0～**

	平成28年					平成27年
	第25週	第26週	第27週	第28週	累計	合計
県北	0	0	1	3	13	1,262
郡山市	2	4	2	3	19	1,046
県中	1	0	2	0	4	1,172
県南	0	0	0	0	0	654
会津	1	0	0	1	4	1,087
南会津	0	0	0	0	0	121
相双	0	0	1	0	2	410
いわき市	0	3	0	0	9	1,995
合計	4	7	6	7	51	7,747

(*)小児科定点医療機関(46)からの報告数です

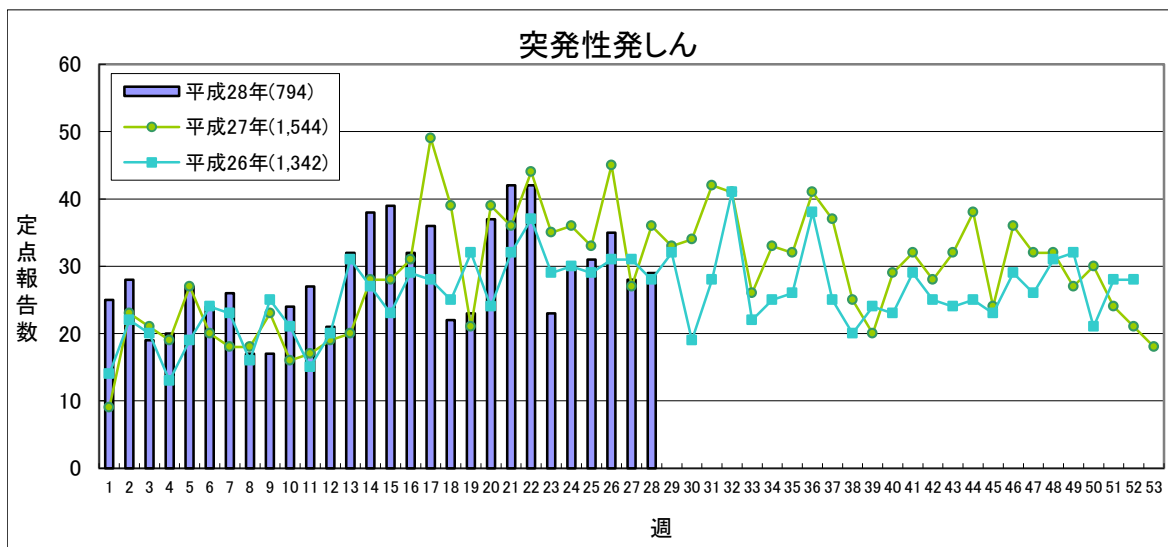


定点あたり **0.5未満** **0.5～** **1.0～** **2.0～**

	平成28年					平成27年
	第25週	第26週	第27週	第28週	累計	合計
県北	5	9	11	6	188	314
郡山市	3	0	0	1	64	436
県中	5	6	12	15	135	329
県南	0	0	0	1	23	311
会津	1	3	0	1	69	557
南会津	0	0	0	0	0	33
相双	2	0	0	0	21	88
いわき市	14	12	9	10	286	269
合計	30	30	32	34	786	2,337

(*)小児科定点医療機関(46)からの報告数です

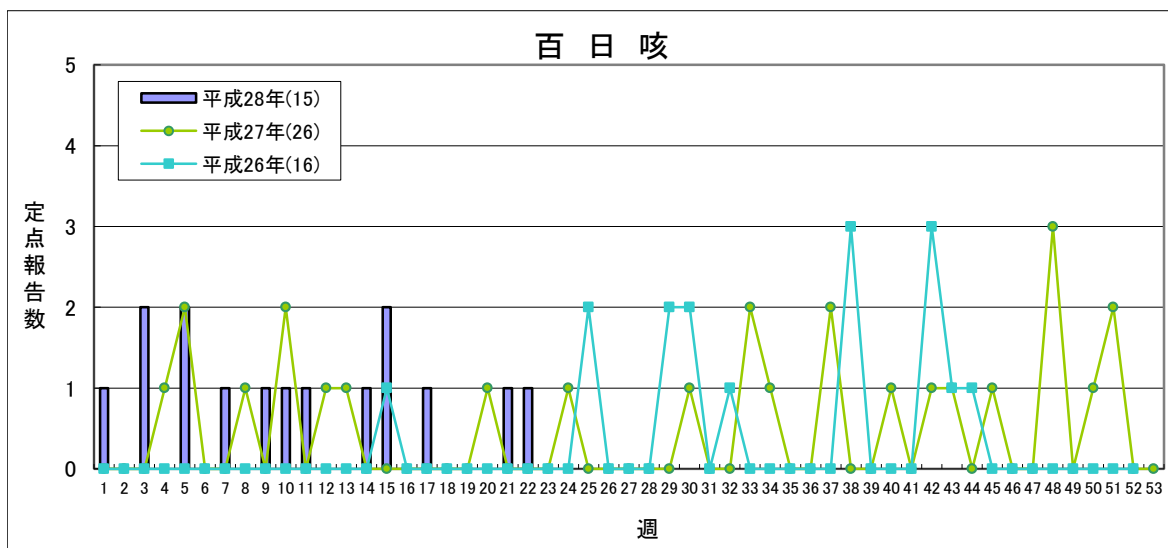
【第28週(7月11日～7月17日)】



流行状況の表記はありません

	平成28年					平成27年
	第25週	第26週	第27週	第28週	累 計	合 計
県 北	14	6	7	6	171	392
郡山市	2	6	6	3	128	300
県 中	5	7	5	5	150	252
県 南	0	4	4	2	56	102
会 津	0	3	1	3	61	122
南会津	0	0	0	0	0	2
相 双	7	3	3	5	136	130
いわき市	3	6	2	5	92	244
合 計	31	35	28	29	794	1,544

(*)小児科定点医療機関(46)からの報告数です



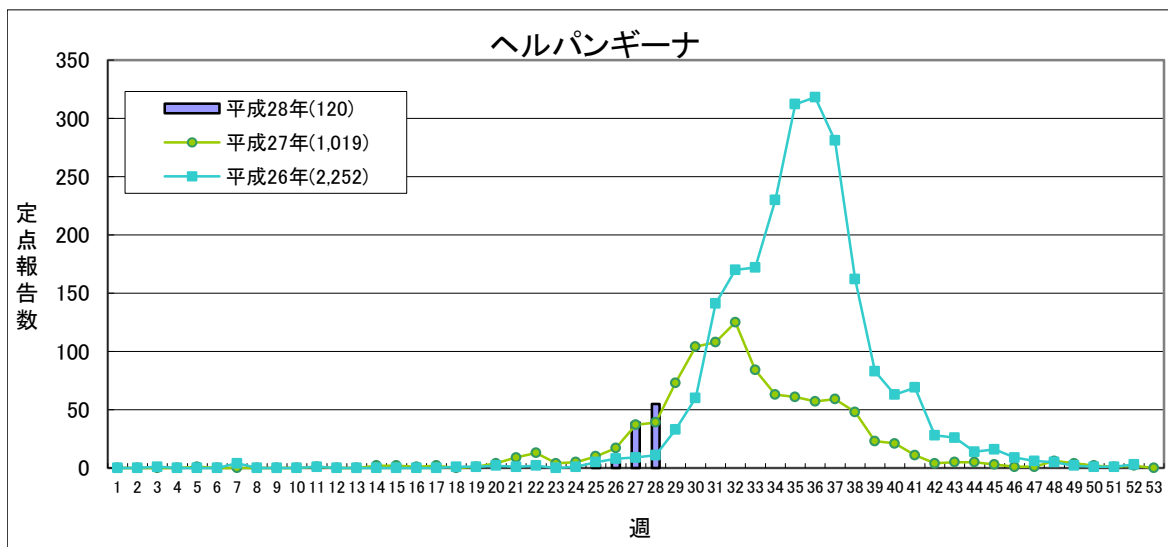
定点あたり 1.0未満 1.0～

※平成28年より流行表記の基準が新しくなりました。

	平成28年					平成27年
	第25週	第26週	第27週	第28週	累 計	合 計
県 北	0	0	0	0	4	12
郡山市	0	0	0	0	5	9
県 中	0	0	0	0	3	0
県 南	0	0	0	0	0	1
会 津	0	0	0	0	2	0
南会津	0	0	0	0	0	0
相 双	0	0	0	0	1	2
いわき市	0	0	0	0	0	2
合 計	0	0	0	0	15	26

(*)小児科定点医療機関(46)からの報告数です

【第28週(7月11日～7月17日)】

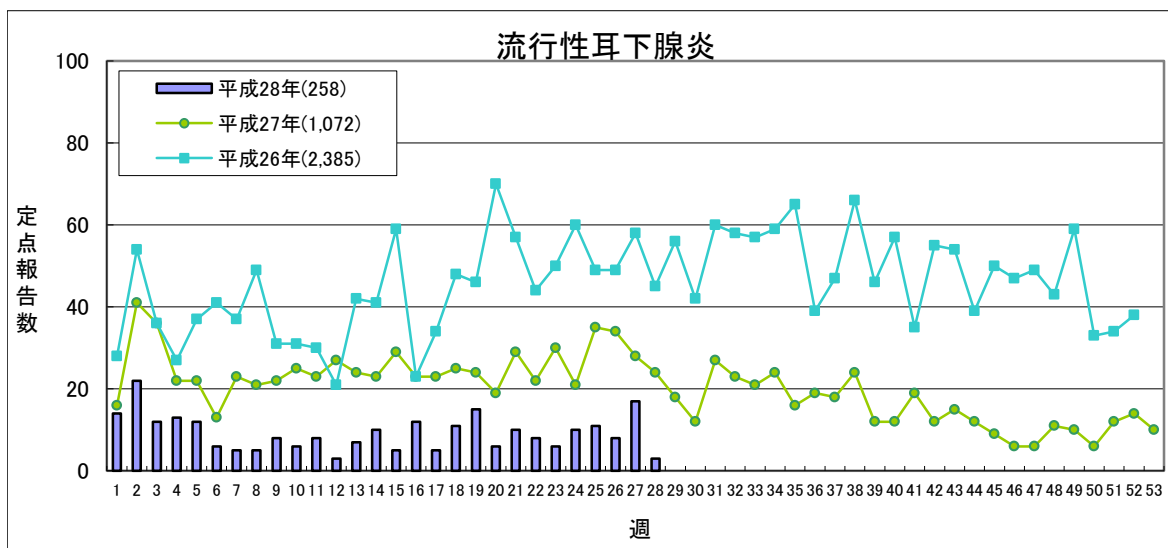


定 点 あ た り

0.5未満	0.5～	2.0～	6.0～
-------	------	------	------

	平成28年					平成27年
	第25週	第26週	第27週	第28週	累 計	合 計
県 北	0	3	1	2	10	283
郡山市	1	1	0	6	14	127
県 中	0	0	0	1	1	59
県 南	0	0	9	6	16	95
会 津	0	0	2	2	6	77
南会津	0	0	8	0	8	23
相 双	1	1	1	5	11	180
いわき市	1	2	18	33	54	175
合 計	3	7	39	55	120	1,019

(*)小児科定点医療機関(46)からの報告数です



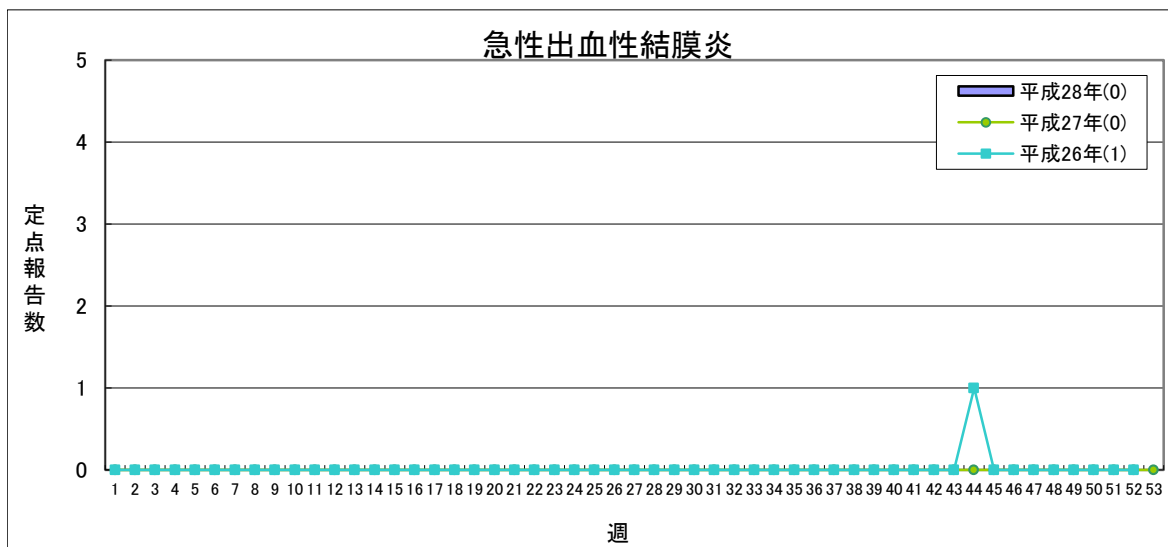
定 点 あ た り

0.5未満	0.5～	3.0～	6.0～
-------	------	------	------

	平成28年				平成27年	
	第25週	第26週	第27週	第28週	累 計	
県 北	1	0	4	1	20	47
郡山市	3	3	1	0	45	190
県 中	2	1	1	0	74	367
県 南	1	0	0	0	22	55
会 津	0	0	1	0	31	310
南会津	0	0	0	0	1	24
相 双	2	0	0	0	8	18
いわき市	2	4	10	2	57	61
合 計	11	8	17	3	258	1,072

(*)小児科定点医療機関(46)からの報告数です

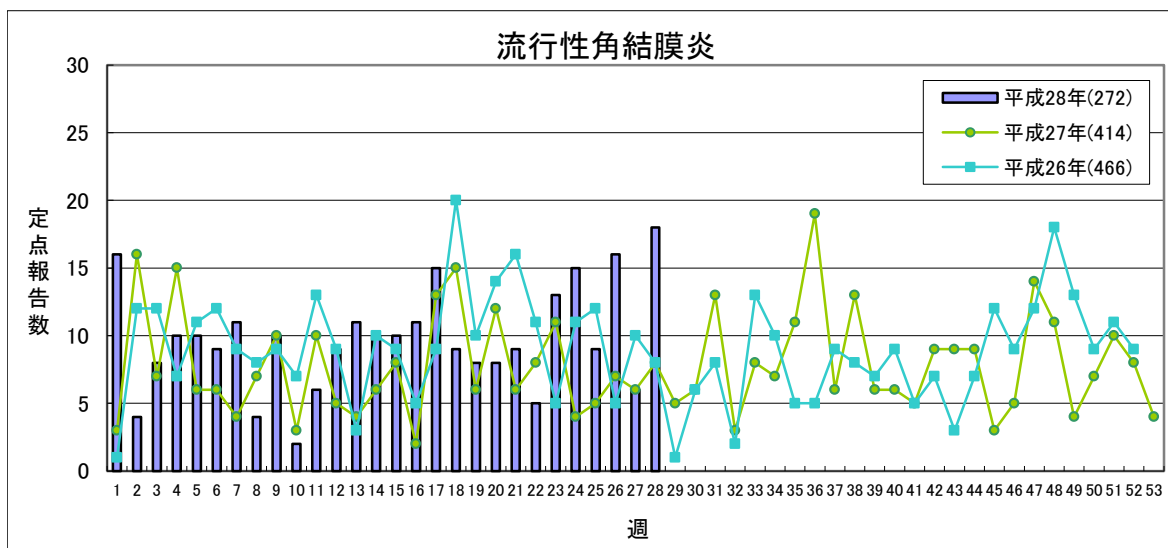
【第28週(7月11日～7月17日)】



定点あたり **1.0未満** **1.0～**

	平成28年					平成27年
	第25週	第26週	第27週	第28週	累計	合計
県北	0	0	0	0	0	0
郡山市	0	0	0	0	0	0
県中	0	0	0	0	0	0
県南	0	0	0	0	0	0
会津	0	0	0	0	0	0
南会津	-	-	-	-	-	-
相双	0	0	0	0	0	0
いわき市	0	0	0	0	0	0
合計	0	0	0	0	0	0

(*)眼科定点医療機関(12)からの報告数です

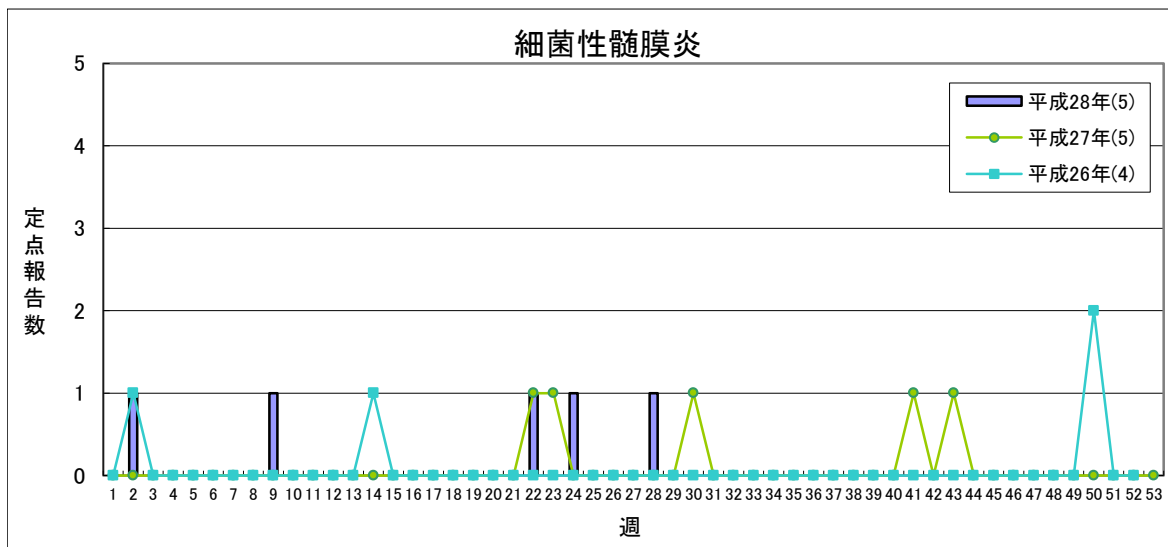


定点あたり **2.0未満** **2.0～** **4.0～** **8.0～**

	平成28年					平成27年
	第25週	第26週	第27週	第28週	累計	合計
県北	0	0	1	0	27	37
郡山市	0	1	0	0	6	39
県中	1	0	0	2	15	26
県南	4	4	0	4	57	85
会津	4	9	5	11	103	139
南会津	-	-	-	-	-	-
相双	0	1	0	1	4	11
いわき市	0	1	0	0	60	77
合計	9	16	6	18	272	414

(*)眼科定点医療機関(12)からの報告数です

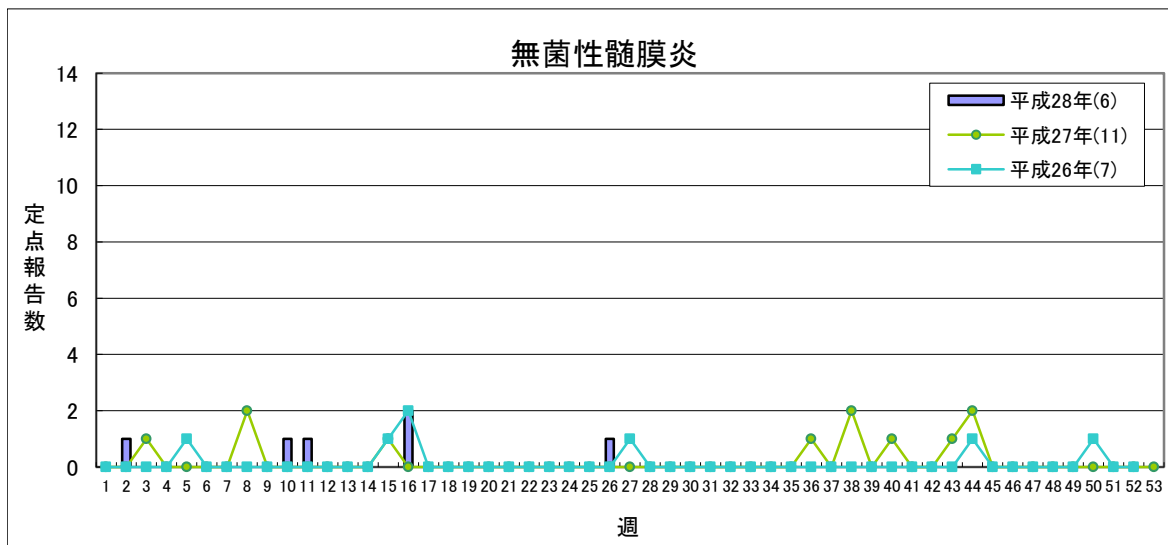
【第28週(7月11日～7月17日)】



県全体で **1人未満** **1人** **2～4人** **5人以上**

	平成28年					平成27年
	第25週	第26週	第27週	第28週	累計	合計
県北	0	0	0	0	0	0
郡山市	0	0	0	0	2	5
県中	-	-	-	-	-	-
県南	0	0	0	0	0	0
会津	0	0	0	0	1	0
南会津	0	0	0	0	0	0
相双	0	0	0	0	0	0
いわき市	0	0	0	1	2	0
合計	0	0	0	1	5	5

(*) 基幹定点医療機関(7)からの報告数です



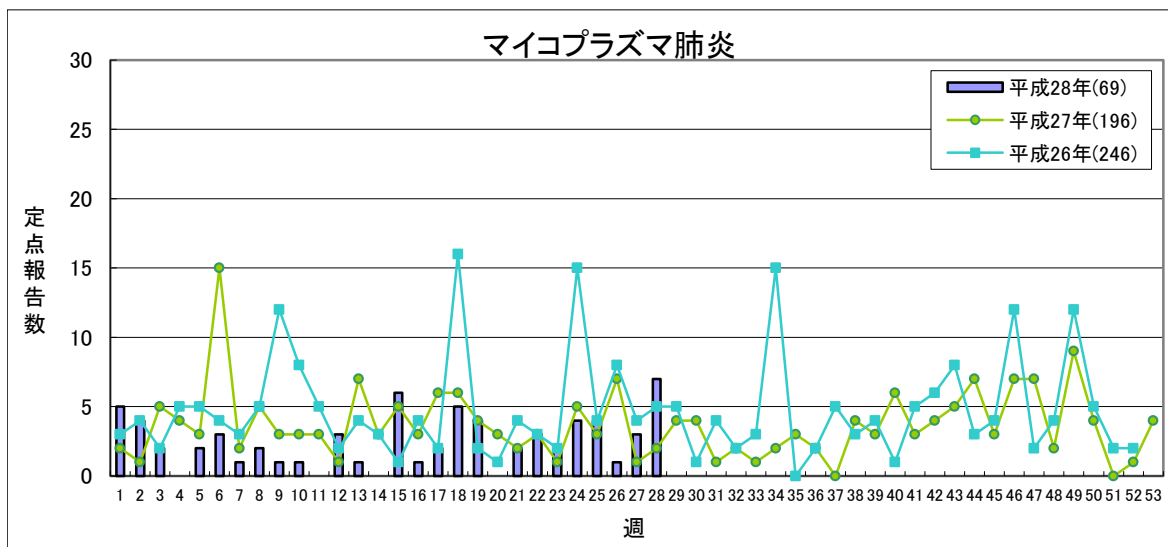
県全体で **1人以下** **1地域2人** **2地域又は1地域3人以上** **3地域以上**

※平成28年より流行表記の基準が新しくなりました。

	平成28年					平成27年
	第25週	第26週	第27週	第28週	累計	合計
県北	0	0	0	0	0	0
郡山市	0	1	0	0	4	10
県中	-	-	-	-	-	-
県南	0	0	0	0	0	0
会津	0	0	0	0	0	1
南会津	0	0	0	0	0	0
相双	0	0	0	0	0	0
いわき市	0	0	0	0	2	0
合計	0	1	0	0	6	11

(*) 基幹定点医療機関(7)からの報告数です

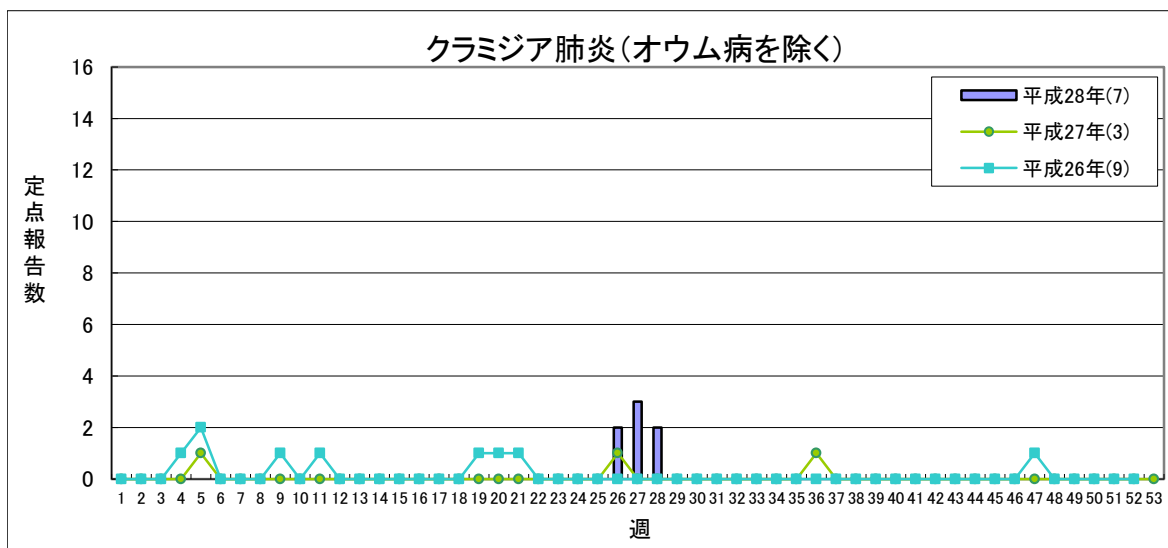
【第28週(7月11日～7月17日)】



定点あたり 1.5未満 1.5～ 2.1～ 3.1～

	平成28年					平成27年
	第25週	第26週	第27週	第28週	累計	合計
県北	0	0	0	0	8	41
郡山市	0	1	0	0	9	8
県中	-	-	-	-	-	-
県南	0	0	1	1	18	33
会津	0	0	2	1	7	15
南会津	0	0	0	0	0	1
相双	0	0	0	0	1	8
いわき市	4	0	0	5	26	90
合計	4	1	3	7	69	196

(*) 基幹定点医療機関(7)からの報告数です

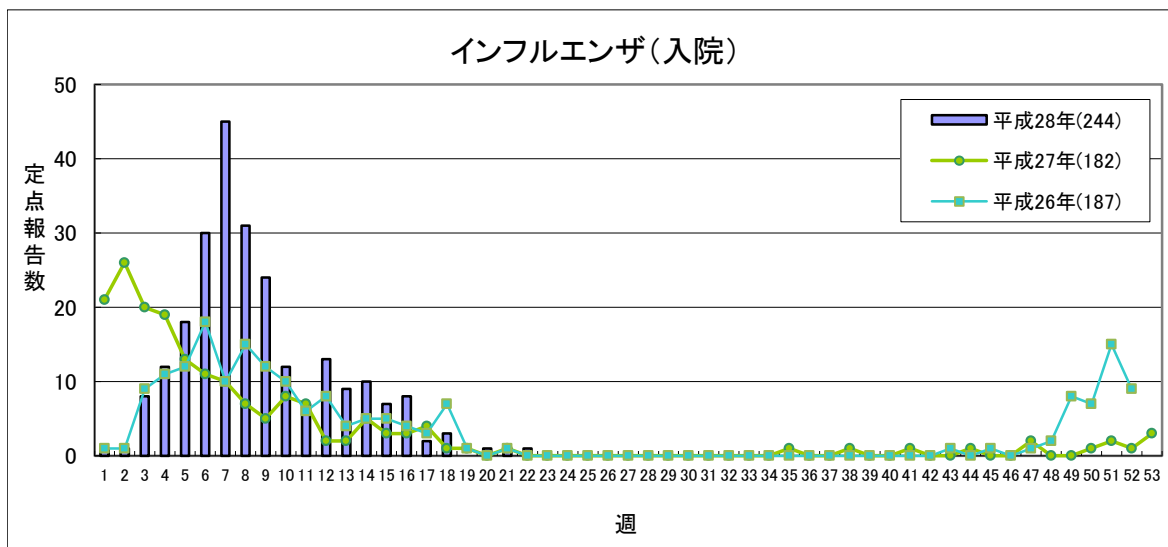


定点あたり 1.0未満 1.0～ 1.6～ 2.1～

	平成28年					平成27年
	第25週	第26週	第27週	第28週	累計	合計
県北	0	0	0	0	0	0
郡山市	0	0	0	0	0	2
県中	-	-	-	-	-	-
県南	0	0	0	0	0	0
会津	0	2	3	2	7	0
南会津	0	0	0	0	0	0
相双	0	0	0	0	0	0
いわき市	0	0	0	0	0	1
合計	0	2	3	2	7	3

(*) 基幹定点医療機関(7)からの報告数です

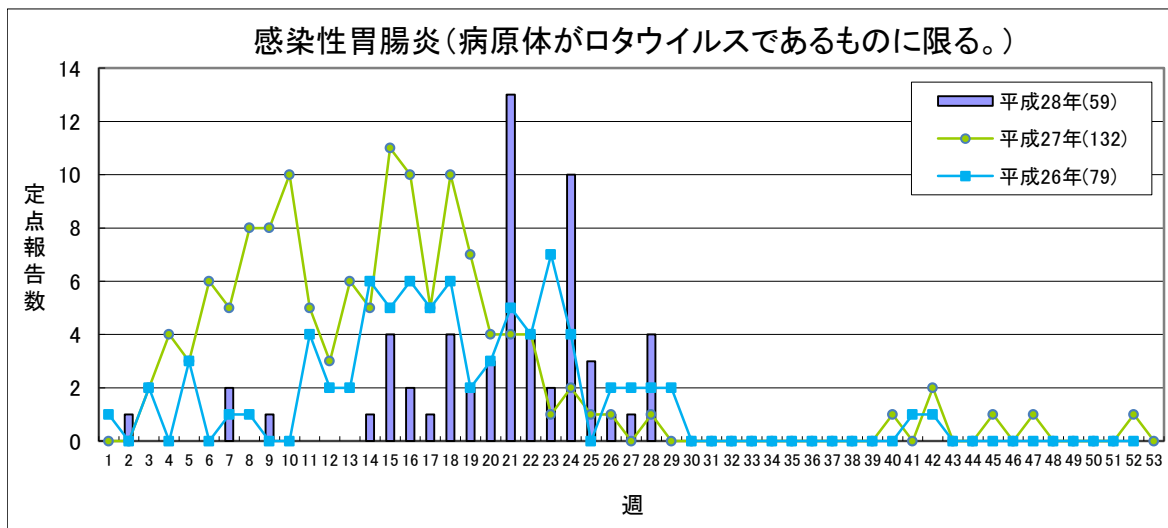
【第28週(7月11日～7月17日)】



流行状況の表記はありません

	平成28年					平成27年
	第25週	第26週	第27週	第28週	累計	合計
県北	0	0	0	0	15	20
郡山市	0	0	0	0	39	41
県中	-	-	-	-	-	-
県南	0	0	0	0	20	23
会津	0	0	0	0	105	40
南会津	0	0	0	0	15	0
相双	0	0	0	0	12	11
いわき市	0	0	0	0	38	47
合計	0	0	0	0	244	182

(*) 基幹定点医療機関(7)からの報告数です

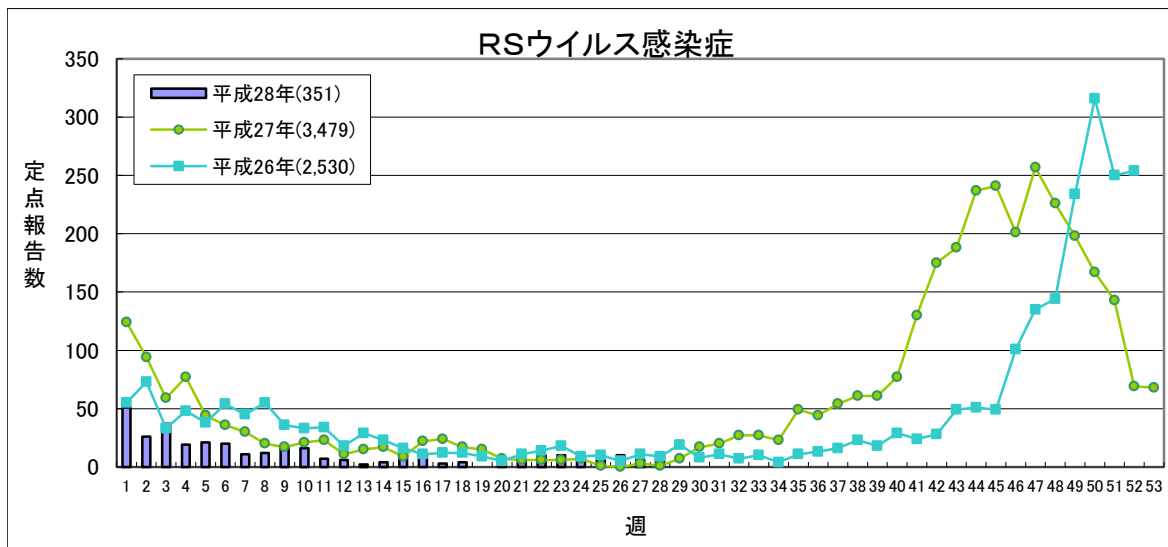


流行状況の表記はありません

	平成28年					平成27年
	第25週	第26週	第27週	第28週	累計	合計
県北	0	0	0	0	2	16
郡山市	0	0	1	0	10	36
県中	-	-	-	-	-	-
県南	0	0	0	0	7	34
会津	3	1	0	4	35	36
南会津	0	0	0	0	5	10
相双	0	0	0	0	0	0
いわき市	0	0	0	0	0	0
合計	3	1	1	4	59	132

(*) 基幹定点医療機関(7)からの報告数です
平成25年10月14日より調査開始

【第28週(7月11日～7月17日)】



定点あたり 0.4未満 0.4～ 0.8～ 1.1～

	平成28年					平成27年
	第25週	第26週	第27週	第28週	累計	合計
県北	4	1	1	4	109	988
郡山市	1	2	3	1	89	704
県中	1	3	2	2	29	231
県南	1	0	0	0	16	166
会津	0	0	0	1	22	713
南会津	0	0	0	0	0	112
相双	0	0	0	0	61	237
いわき市	0	4	0	2	25	328
合計	7	10	6	10	351	3,479

(*)小児科定点医療機関(46)からの報告数です

「定点あたり」の算出方法

$$\text{定点あたり} = \frac{\text{報告数}}{\text{定点数}}$$

定点数

	インフルエンザ定点	小児科定点	眼科定点	基幹定点
県北	17	10	3	1
郡山市	12	7	2	1
県中	10	6	1	0
県南	7	4	1	1
会津	10	6	2	1
南会津	3	2	0	1
相双	5	3	1	1
いわき市	13	8	2	1
計	77	46	12	7

県内の五類感染症(定点把握)の動き【第28週(7月11日～7月17日)】

疾患名	平成28年				累計	平成27年累計		感染症コメント
	第25週	第26週	第27週	第28週		～28週	～53週	
インフルエンザ	-	9	-	-	23,124	19,038	19,553	
咽頭結膜熱	78	55	50	33	793	549	830	県北、郡山市で流行、県中、相双、いわき市で小流行が続いています。
A群溶血性レンサ球菌咽頭炎	99	82	84	55	2,532	3,212	5,058	相双で流行、県北、郡山市、県中、県南、いわき市で小流行が続いています。
感染性胃腸炎	171	154	149	102	5,507	8,015	11,252	
水痘	19	29	19	30	603	594	1,275	
手足口病	4	7	6	7	51	2,242	7,747	
伝染性紅斑	30	30	32	34	786	1,310	2,337	県中、いわき市で流行、県北で小流行が続いています。
突発性発しん	31	35	28	29	794	777	1,544	
百日咳	-	-	-	-	15	10	26	
ヘルパンギーナ	3	7	39	55	120	148	1,019	いわき市で流行、県南で小流行が続いています。
流行性耳下腺炎	11	8	17	3	258	704	1,072	
急性出血性結膜炎	-	-	-	-	-	0	0	
流行性角結膜炎	9	16	6	18	272	213	414	会津で流行が続いており、また、県南で流行が見られます。
細菌性髄膜炎	-	-	-	1	5	2	5	いわき市保健所管内の基幹定点医療機関から報告がありました。
無菌性髄膜炎	-	1	-	-	6	4	11	
マイコプラズマ肺炎	4	1	3	7	69	108	196	県南、会津、いわき市の各保健所管内の基幹定点医療機関から報告がありました。
クラミジア肺炎(オウム病を除く)	-	2	3	2	7	2	3	会津保健所管内の基幹定点医療機関から報告がありました。
インフルエンザ(入院)	-	-	-	-	244	169	182	
感染性胃腸炎(病原体がロタウイルスであるものに限る。)	3	1	1	4	59	126	132	会津保健所管内の基幹定点医療機関から報告がありました。
RSウイルス感染症	7	10	6	10	351	712	3,479	

隣接県の五類感染症(定点把握)の動き【第25週～第27週】

疾患名	宮城県			山形県			茨城県			栃木県			新潟県			全国		
	第25週	第26週	第27週	第25週	第26週	第27週	第25週	第26週	第27週	第25週	第26週	第27週	第25週	第26週	第27週	第25週	第26週	第27週
インフルエンザ	10	4	-	-	1	-	1	2	1	10	2	7	2	3	-	173	161	133
咽頭結膜熱	41	30	43	35	36	37	41	48	44	19	20	15	84	83	67	2200	2177	1932
A群溶血性レンサ球菌咽頭炎	215	203	180	118	146	154	159	133	122	128	91	93	166	133	160	8658	8478	8027
感染性胃腸炎	366	344	267	150	131	110	331	350	266	120	97	95	309	306	279	17081	15733	14368
水痘	46	58	33	9	9	13	30	39	30	7	22	9	26	14	12	1390	1407	1210
手足口病	6	10	21	1	2	2	18	43	71	19	33	36	10	7	13	1288	1503	2008
伝染性紅斑	12	4	7	30	25	26	20	23	23	59	65	57	22	30	36	1384	1311	1249
突発性発しん	25	43	48	23	19	16	48	35	35	46	22	17	40	37	43	1960	1905	1751
百日咳	-	-	-	2	1	1	-	-	-	1	1	-	3	6	9	101	72	96
ヘルパンギーナ	23	22	60	2	4	13	40	91	131	17	30	71	12	31	122	4661	7139	9920
流行性耳下腺炎	31	24	25	67	59	72	99	73	72	31	35	35	88	119	120	3554	3357	3838
急性出血性結膜炎	-	-	-	-	-	-	-	-	-	-	-	-	-	-	-	3	14	12
流行性角結膜炎	4	-	2	1	-	-	30	22	30	11	11	10	12	3	4	558	520	586
細菌性髄膜炎	-	-	1	-	-	-	-	-	1	1	-	-	1	-	-	12	8	9
無菌性髄膜炎	-	-	-	-	-	1	3	1	-	-	1	-	-	-	1	24	27	34
マイコプラズマ肺炎	8	7	8	3	4	2	6	1	5	4	3	7	4	1	1	332	301	365
クラミジア肺炎(オウム病を除く)	-	-	-	-	-	-	-	-	-	-	-	-	3	-	-	5	7	8
感染性胃腸炎(病原体がロタウイルスであるものに限る。)	-	-	-	-	-	4	-	-	-	1	-	-	1	-	-	41	34	33
RSウイルス感染症	3	3	1	-	-	-	3	1	2	6	-	1	10	8	9	366	368	432

県内の法第14条第1項に規定する厚生労働省令で定める疑似症【第25週～第28週】

疑似症	平成28年										平成27年		
	第25週	第26週	第27週	第28週	累計							合計	
					県合計	県北	郡山市	県中	県南	会津	南会津		相双
摂氏38度以上の発熱及び呼吸器症状(*1)	-	-		-									-
発熱及び発しん又は水疱(*2)	-	-		-									1

(*1)明らかな外傷又は器質的疾患に起因するものを除く

(*2)ただし、当該疑似症が二類感染症、三類感染症、四類感染症及び五類感染症の患者の症状であることが明らかな場合を除く

平成20年4月1日から調査開始

県内の全数把握疾患【第28週(7月11日～7月17日)】

- 一類:エボラ出血熱、クリミア・コンゴ出血熱、痘そう、南米出血熱、ベスト、マールブルグ病、ラッサ熱
 - 二類:急性灰白髄炎、結核、ジフテリア、重症急性呼吸器症候群(病原体がSARSコロナウイルスであるものに限る)、中東呼吸器症候群(病原体がMERSコロナウイルスであるものに限る)、鳥インフルエンザ(H5N1)、鳥インフルエンザ(H7N9)
 - 三類:コレラ、細菌性赤痢、腸管出血性大腸菌感染症、腸チフス、バラチフス
 - 四類:E型肝炎、ウエストナイル熱(ウエストナイル脳炎含む)、A型肝炎、エキンコックス症、黄熱、オウム病、オムスク出血熱、回帰熱、キャサナル森林病、Q熱、狂犬病、コクシジオイデス症、サル痘、ジカウイルス感染症、重症熱性血小板減少症候群(病原体がSFTSウイルスであるものに限る)、腎臓性出血熱、西部ウマ脳炎、ダニ媒介脳炎、炭疽、チクングニア熱、つつが虫病、デング熱、東部ウマ脳炎、鳥インフルエンザ(H5N1及びH7N9を除く)、ニパウイルス感染症、日本紅斑熱、日本脳炎、ハンタウイルス肺症候群、Bウイルス病、鼻疽、ブルセラ症、ペネズエラウマ脳炎、ヘンドラウイルス感染症、発しんチフス、ポツリヌス症、マラリア、野兔病、ライム病、リッサウイルス感染症、リフトバレー熱、類鼻疽、レジオネラ症、レプトスピラ症、ロッキー山紅斑熱
 - 五類:アメーバ赤痢、ウイルス性肝炎(E型及びA型を除く)、カルバペネム耐性腸内細菌科細菌感染症、急性脳炎(ウエストナイル脳炎、西部ウマ脳炎、ダニ媒介脳炎、東部ウマ脳炎、日本脳炎、ペネズエラウマ脳炎及びリフトバレー熱を除く)、クリプトスポリジウム症、クロイツフェルト・ヤコブ病、劇症型溶血性レンサ球菌感染症、後天性免疫不全症候群、ジアルジア症、侵襲性インフルエンザ菌感染症、侵襲性髄膜炎菌感染症、侵襲性肺炎球菌感染症、水痘(入院に限る。)、先天性風しん症候群、梅毒、播種性クリプトコックス症、破傷風、バンコマイシン耐性黄色ブドウ球菌感染症、バンコマイシン耐性腸球菌感染症、風しん、麻しん、薬剤耐性アシネトバクター感染症
- 新型インフルエンザ等:新型インフルエンザ、再興型インフルエンザ
指定:該当なし

以下の表には、過去に届出のあったものを中心に記載しています。

分類	疾患名	平成28年												平成27年累計			
		第25週	第26週	第27週	第28週	累計										~28週	~53週
						県合計	北	郡山市	県中	南	会津	南会津	相	双	いわき		
二類	結核	1(郡山市)	4(県北1、会津2、いわき市1)	5(県北3、会津1、いわき市1)	3(郡山市2、会津1)	114	40	16	5	6	16		11	20	172	265	
三類	コレラ														1	1	
	細菌性赤痢					1					1				1	3	
	腸管出血性大腸菌感染症		2(県中)	2(県中)	1(郡山市)	17	2	2	8	2	2			1	11	34	
	腸チフス					2	2								1	1	
四類	バラチフス																
	E型肝炎					2								2	2	2	
	A型肝炎					1	1								1	2	
	ジカウイルス感染症(※1)																
	重症熱性血小板減少症候群																
	チクングニア熱																
	つつが虫病					12	1	4	4	3					5	26	
	デング熱														2	2	
	日本紅斑熱																
	ブルセラ症														1	1	
	マラリア														1	1	
	野兔病														1	1	
	レジオネラ症		1(郡山市)	1(会津)		11	4	4	1		1		1		9	21	
五類	アメーバ赤痢			1(いわき市)		7	3	1					1	2	13	21	
	ウイルス性肝炎(A・E型を除く)														1	1	
	カルバペネム耐性腸内細菌科細菌感染症(※2)	2(郡山市1、会津1)	2(郡山市)	1(郡山市)		15	1	9	1		4				13	33	
	急性脳炎(※3)					4		4							3	3	
	クロイツフェルト・ヤコブ病															2	
	劇症型溶血性レンサ球菌感染症					3	1	1						1	2	3	
	後天性免疫不全症候群			1(郡山市)		5	2	2						1	7	7	
	侵襲性インフルエンザ菌感染症					2		1							1	3	
	侵襲性髄膜炎菌感染症															1	
	侵襲性肺炎球菌感染症	1(会津)	1(県北)		1(県北)	16	3	8			3			2	21	28	
	水痘(入院例に限る。)(※2)															1	
	先天性風しん症候群																
	梅毒		4(郡山市2、いわき市2)		1(郡山市)	40	3	18		1	2		1	15	12	24	
	播種性クリプトコックス症(※2)															1	
	破傷風														1	1	
バンコマイシン耐性腸球菌感染症														1	1		
風しん	1(会津)				1					1							
麻しん																	
薬剤耐性アシネトバクター感染症(※2)														1	1		

(※1)平成28年2月15日より調査開始

(※2)平成26年9月19日から調査開始

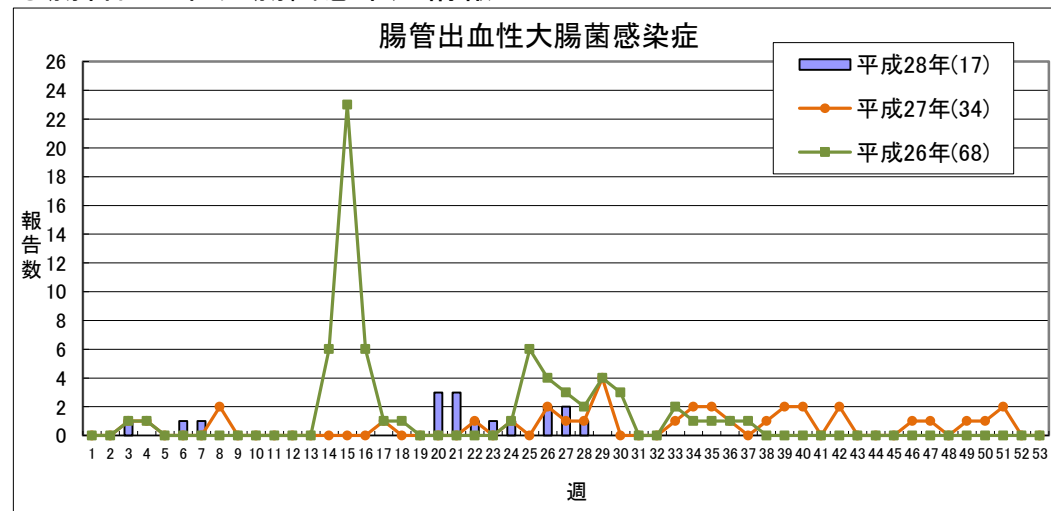
(※3)ウエストナイル脳炎、西部ウマ脳炎、ダニ媒介脳炎、東部ウマ脳炎、日本脳炎、ペネズエラウマ脳炎及びリフトバレー熱を除く

隣接県の全数把握疾患

分類	疾患名	宮城県				山形県				茨城県				栃木県				新潟県				福島県				全国					
		25週	26週	27週	累計	25週	26週	27週	累計	25週	26週	27週	累計	25週	26週	27週	累計	25週	26週	27週	累計	25週	26週	27週	累計	25週	26週	27週	累計		
二類	結核	6	8	3	244	6	2	66	4	4	4	286	5	6	9	151	12	7	9	178	1	4	5	111	381	414	332	12124			
三類	コレラ																												3		
	細菌性赤痢		1		2												1		1		3			1		3	4	2	67		
	腸管出血性大腸菌感染症	1	3	2	17	1	1	8	1	2	2	16	1	1	1	10	2	5	3	18		2	2	16	101	118	110	922			
	腸チフス																							2		3	2		29		
四類	パラチフス																												9		
	E型肝炎		1		5				3			2	8				5				6			2		4	3	9	227		
	A型肝炎		1		3				2	1	1		7				2				2			1		5	5	3	178		
	エキノкокクス症																										1	1	11		
	オウム病																												2		
	回帰熱																												2		
	サル痘																														
	ジカウイルス感染症(※1)																												7		
	重症熱性血小板減少症候群																							5	4	1			31		
	チクングニア熱																												3		
	つつが虫病		1		4		1	4				3				1				2			12			2	1	81			
	デング熱												1		2		3				2					1	8	4	163		
	日本紅斑熱																							6	3	9			84		
	日本脳炎																														
	ブルセラ症																														
	ポツリヌス症																												2		
	マラリア			1									1											1	1				24		
	野兔病																														
ライム病																												2			
レジオネラ症	3	1	2	13				3	1	1	2	20	1	3		15	1		2	14		1	1	11	35	32	49	657			
レプトスピラ症																												4			
五類	アmeerバ赤痢			1	12		1	4				8		1	9				9			1	7	10	14	17			609		
	ウイルス性肝炎(A・E型を除く)				1			1				1								1					1		3	129			
	カルバペネム耐性腸内細菌科細菌感染症(※2)				4			8	1			10			5	1			7	2	2	1	15	19	21	12			706		
	急性脳炎(※3)				1			2				18				12				2				4	9	8	4			466	
	クリプトスポリジウム症																1												6		
	クロイツフェルト・ヤコブ病				1			1				2				2	1			3					4	4	1			89	
	劇症型溶血性レンサ球菌感染症				7			2				3	1			3			1	10				3	4	7	9			277	
	後天性免疫不全症候群			1	5	1		2	1			11			1	7				3			1	5	16	14	20			730	
	ジアルジア症												1													2		3			31
	侵襲性インフルエンザ菌感染症				1								3		1		1				5				2	4	4	2			179
	侵襲性髄膜炎菌感染症																											1			26
	侵襲性肺炎球菌感染症				34	2	1	41				22				17	1			45	1	1		15	26	12	17			1611	
	水痘(入院例に限る。)(※2)							5				3				1		1		3					6	3	4			166	
	先天性風しん症候群																														
	梅毒				6		1	11		1		38		2		19	1			22			4	39	71	62	56			2110	
	播種性クリプトコックス症(※2)				1			4				1				3				2					1		2			65	
	破傷風				3								1						1		2					2		1			62
	バンコマイシン耐性腸球菌感染症												1														2	2			23
	風しん				1												1				1	1			1	3	3	3			83
	麻しん												1																		10
薬剤耐性アシネトバクター感染症(※2)																															

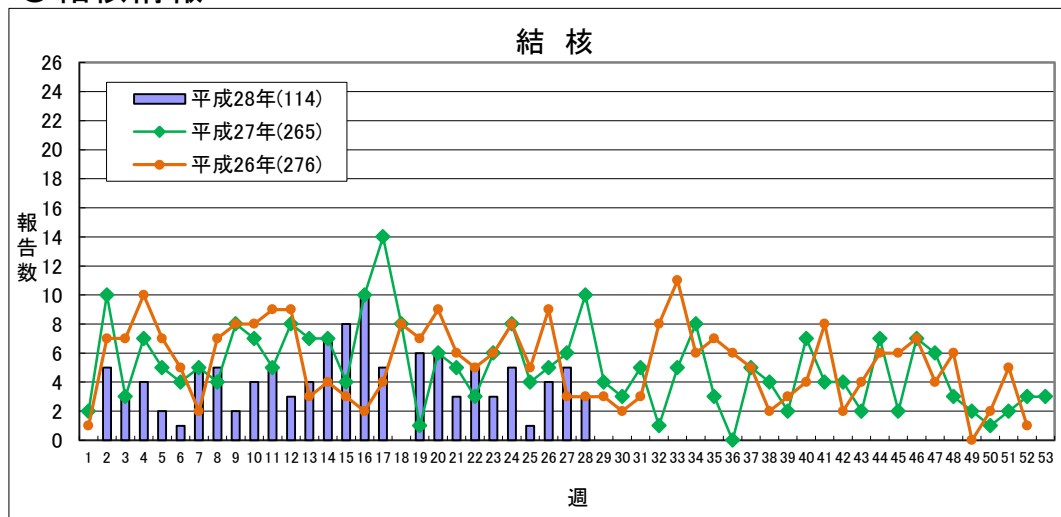
(※1) 平成28年2月15日から調査開始
(※2) 平成26年9月20日から調査開始
(※3) ウエストナイル脳炎、西部ウマ脳炎、ダニ媒介脳炎、東部ウマ脳炎、日本脳炎、ペネズエラウマ脳炎及びリフトバレー熱を除く

◎腸管出血性大腸菌感染症情報



	平成28年				累計	平成27年 合計
	第25週	第26週	第27週	第28週		
県北	0	0	0	0	2	5
郡山市	0	0	0	1	2	10
県中	0	2	2	0	8	9
県南	0	0	0	0	2	1
会津	0	0	0	0	2	0
南会津	0	0	0	0	0	0
相双	0	0	0	0	0	1
いわき市	0	0	0	0	1	8
合計	0	2	2	1	17	34

◎結核情報



	平成28年					平成27年
	第25週	第26週	第27週	第28週	累計	合計
県北	0	1	3	0	40	75
郡山市	1	0	0	2	16	61
県中	0	0	0	0	5	8
県南	0	0	0	0	6	13
会津	0	2	1	1	16	45
南会津	0	0	0	0	0	0
相双	0	0	0	0	11	13
いわき市	0	1	1	0	20	50
合計	1	4	5	3	114	265

感染症週報 平成28年第28号 平成28年7月20日 発行

発行 福島県感染症情報センター(福島県衛生研究所)
 〒960-8560 福島市方木田字水戸内16番6号
 URL : <http://www.pref.fukushima.lg.jp/sec/21910a/>
 E-mail : eiseikenkyuu@pref.fukushima.lg.jp

本週報は、感染症法に基づくものであり、県内の定点医療機関、保健福祉事務所、中核市保健所の御協力を得て分析・提供するものです。