

福島県 感染症情報

検索

平成28年2月17日発行

《目次》

・ 感染症患者発生状況	1
・ 保健所管内別流行状況	2
・ 推移・流行状況	3
・ 最近の注目疾患(過去の動き)・保健所別流行状況	3～13
・ 県内・隣接県の五類感染症(定点把握)の動き	14
・ 県内の疑似症	15
・ 県内・隣接県の全数把握疾患	16～17
・ インフルエンザ情報	18
・ 結核情報	19

【インフルエンザについて】

県内のインフルエンザは、第6週において1定点医療機関あたりの患者数が警報レベルとなる30人を超えました。今後、大きな流行が発生または継続しつとあると疑われることを示します。インフルエンザは、高熱、関節痛、筋肉痛等全身の症状が突然現れます。併せて、普通の風邪と同様、鼻汁、咳等の症状も見られます。まれに、乳幼児は脳症を、基礎疾患のある方や高齢者は肺炎を伴うなど、重症化する恐れがありますので、早期発見、早期受診を心掛けてください。また、咳エチケットや手洗い、うがいの予防対策に努めましょう。

【感染性胃腸炎について】

感染性胃腸炎の患者報告数が多くなっています。排便後や食事の前には、石鹸と流水で十分に手を洗いましょう。また、加熱が必要な食品は、中心部までしっかり加熱しましょう。

※ジカウイルス感染症について

平成28年2月15日より「ジカウイルス感染症」が四類感染症に追加されました。感染症法に基づき、診断した医師は、ただちに最寄りの保健所に届出をお願いします。

感染症患者発生状況【第6週(2月8日～2月14日)】


〈定点把握疾患〉

- ・インフルエンザは、県内全域で流行が続いています。
- ・咽頭結膜熱は、郡山市、県中で小流行が続いています。
- ・A群溶血性レンサ球菌咽頭炎は、県北、相双で流行、県中、会津、いわき市で小流行が続いており、また、郡山市、県南で小流行が見られます。
- ・感染性胃腸炎は、県南で流行、県北、県中、相双で小流行が続いています。
- ・伝染性紅斑は、県中で流行、県南、いわき市で小流行が続いており、また、相双で流行が見られます。
- ・流行性角結膜炎は、県中で小流行が見られます。
- ・マイコプラズマ肺炎(3名)は、県北(2名)、県南(1名)の各保健所管内の基幹定点医療機関から報告がありました。
- ・インフルエンザ(入院)(30名)は、郡山市(6名)、県南(1名)、会津(10名)、相双(6名)、いわき市(7名)の各保健所管内の基幹定点医療機関から報告がありました。
- ・RSウイルス感染症は、相双で流行、県北、郡山市で小流行が続いています。

〈全数把握疾患〉

- ・結核(1名;50歳代:男性)は、県南保健所管内の医療機関から報告がありました。
- ・腸管出血性大腸菌感染症(1名;20歳代:男性)は、会津保健所管内の医療機関から報告がありました。
- ・レジオネラ症(1名;70歳代:男性)は、郡山市保健所管内の医療機関から報告がありました。
- ・急性脳炎(2名;乳児:男児、幼児:女児)は、郡山市保健所管内の医療機関から報告がありました。

保健所管内別流行状況【第4週～第6週】



◎ インフルエンザ



◎ A群溶血性レンサ球菌咽頭炎



◎ 感染性胃腸炎



第4週 (1月25日～1月31日)

第5週 (2月1日～2月7日)

第6週 (2月8日～2月14日)

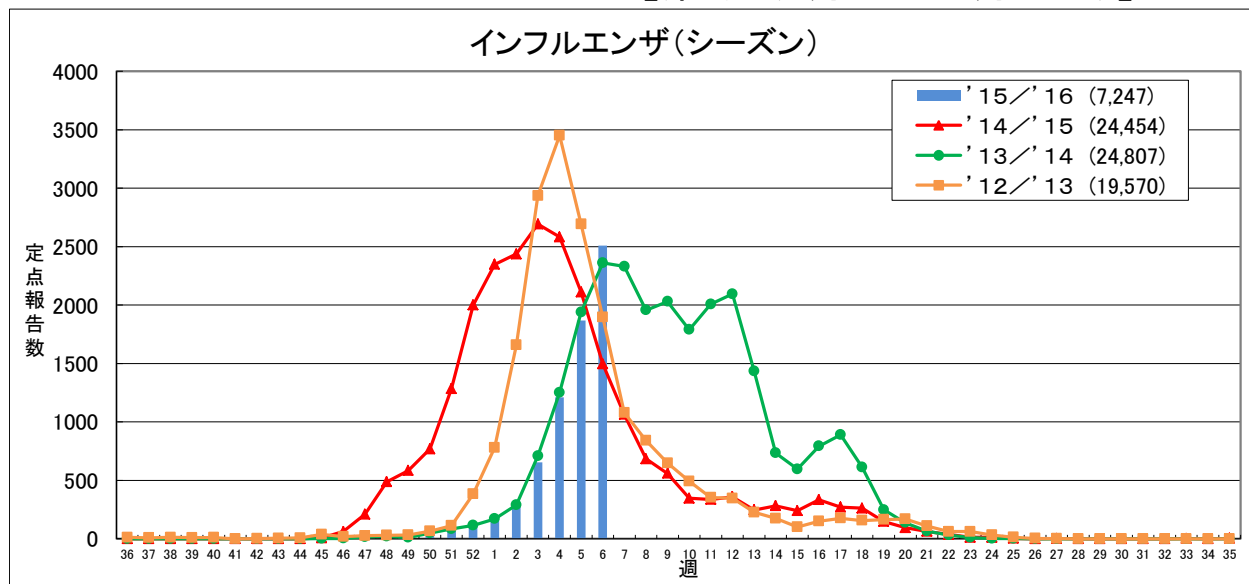
疾患別推移、流行状況(定点把握)【第4週～第6週】

疾患名	推移・流行状況			疾患名	推移・流行状況		
	第4週	第5週	第6週		第4週	第5週	第6週
インフルエンザ	↑ ★★★	↑ ★★★	↑ ★★★	ヘルパンギーナ			
咽頭結膜熱	↑ ★	↑ ★	↓ ★	流行性耳下腺炎			
A群溶血性レンサ球菌咽頭炎	↑ ★	↑ ★	↓ ★	急性出血性結膜炎			
感染性胃腸炎	↓ ★	↓ ★	↓ ★	流行性角結膜炎			
水痘				細菌性髄膜炎			
手足口病				無菌性髄膜炎			
伝染性紅斑	↓ ★	↑ ★	↓	マイコプラズマ肺炎			
突発性発しん				クラミジア肺炎			
百日咳				RSウイルス感染症	↓ ★	→ ★	→ ★

(→ : 増減なし、 ↑ : 増加、 ↓ : 減少)
 (小さい ← ★ ★★ → 大きい)

最近の注目疾患 (過去の動き)・保健所別流行状況

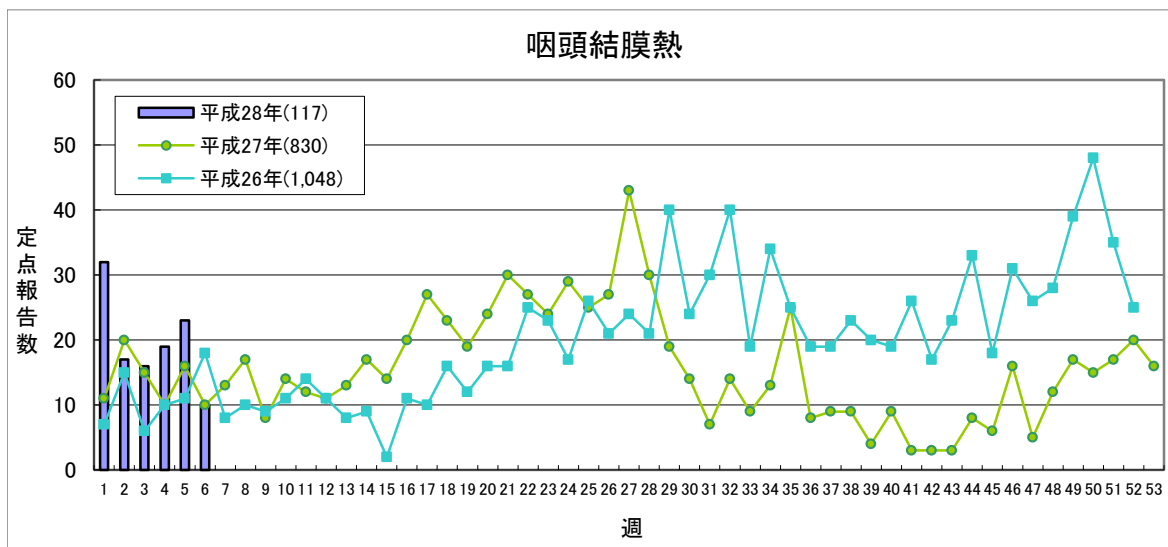
【第6週(2月8日～2月14日)】



	定点あたり				累計	'14/'15合計
	1.0未満	1.0～	10.0～	30.0～		
	'15/'16					
	第3週	第4週	第5週	第6週		
県北	128	166	269	298	942	4,445
郡山市	65	93	192	398	904	4,082
県中	93	177	209	277	823	2,067
県南	35	109	204	277	667	2,861
会津	109	160	333	491	1,456	4,721
南会津	31	49	25	70	182	380
相双	54	72	83	133	387	993
いわき市	139	386	554	564	1,886	4,905
合計	654	1,212	1,869	2,508	7,247	24,454

(*)インフルエンザ定点医療機関(76)からの報告数です

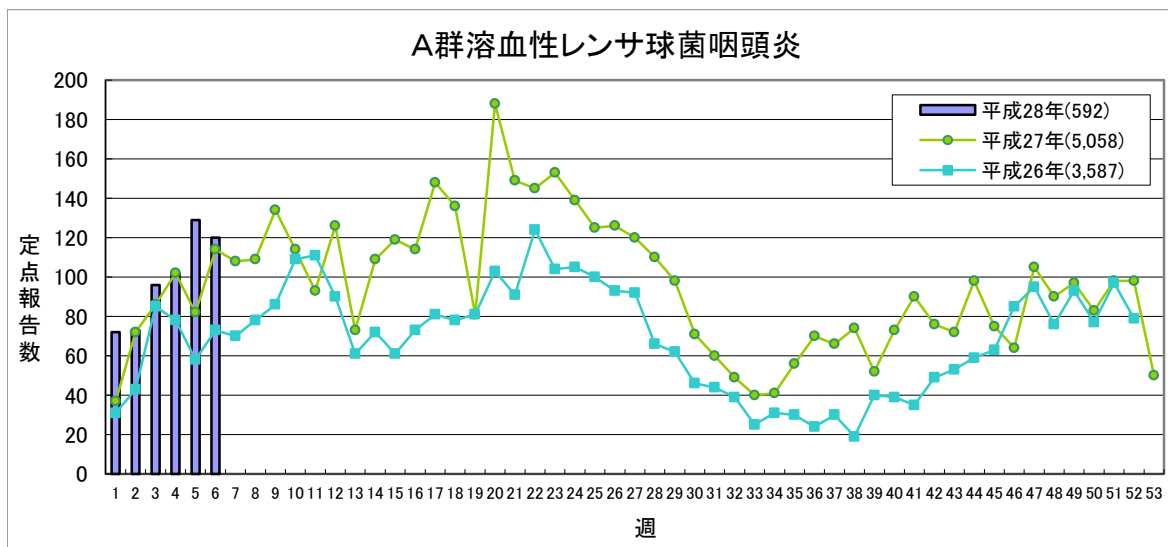
【第6週(2月8日～2月14日)】



定点点あたり **0.2未満** **0.2～** **1.0～** **3.0～**

	平成28年					平成27年
	第3週	第4週	第5週	第6週	累計	合計
県北	7	4	3	1	22	288
郡山市	2	3	13	6	38	181
県中	2	6	4	2	18	65
県南	1	0	0	1	5	23
会津	1	0	1	0	6	83
南会津	0	0	0	0	1	9
相双	0	0	0	0	0	25
いわき市	3	6	2	0	27	156
合計	16	19	23	10	117	830

(*)小児科定点医療機関(45)からの報告数です

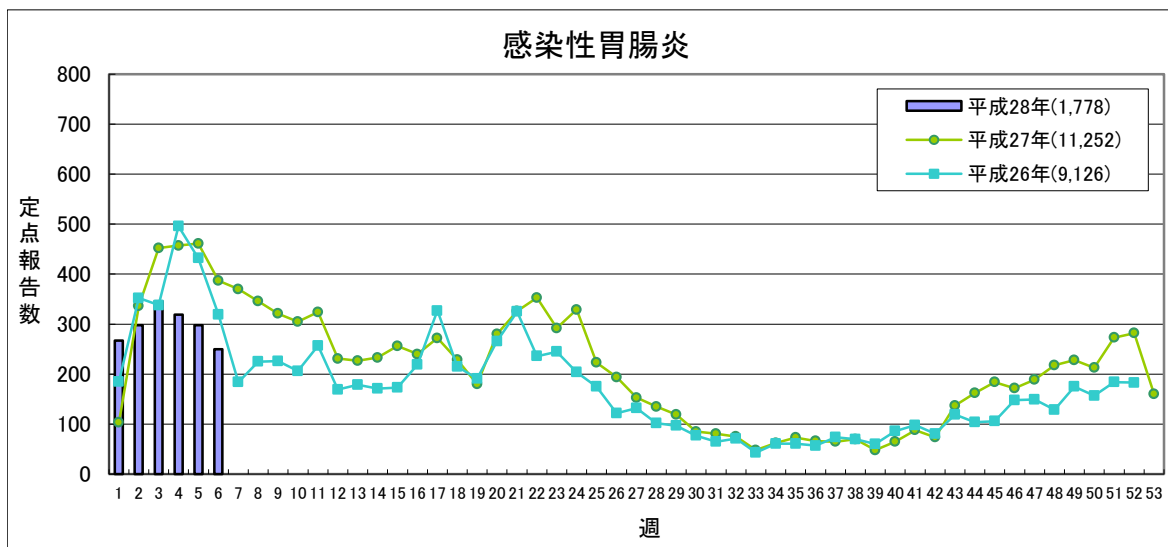


定点点あたり **0.5未満** **0.5～** **4.0～** **8.0～**

	平成28年					平成27年
	第3週	第4週	第5週	第6週	累計	合計
県北	21	26	33	46	167	1,387
郡山市	5	2	13	6	43	701
県中	19	17	15	7	68	510
県南	7	1	7	7	26	292
会津	2	4	11	11	38	610
南会津	0	1	0	2	3	45
相双	26	39	38	28	172	740
いわき市	16	12	12	13	75	773
合計	96	102	129	120	592	5,058

(*)小児科定点医療機関(45)からの報告数です

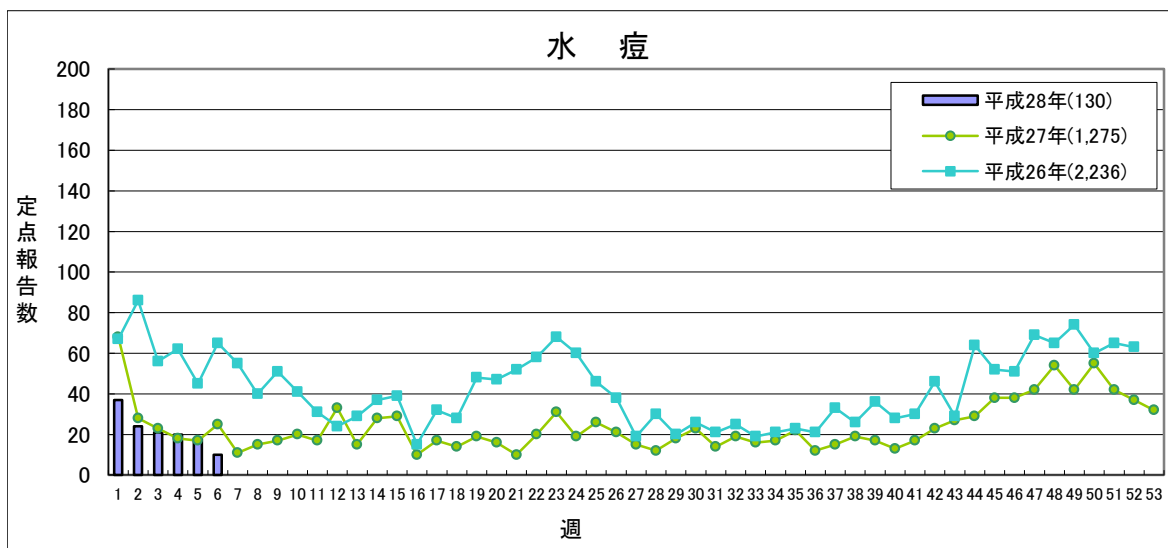
【第6週(2月8日～2月14日)】



定点あたり **5.1未満** **5.1～** **12.0～** **20.0～**

	平成28年					平成27年
	第3週	第4週	第5週	第6週	累計	合計
県北	72	73	84	53	401	2,440
郡山市	53	34	42	35	266	1,496
県中	68	70	45	32	310	2,239
県南	37	43	29	48	231	1,318
会津	70	54	45	27	266	1,239
南会津	0	0	0	0	4	34
相双	20	24	21	27	125	267
いわき市	26	21	32	28	175	2,219
合計	346	319	298	250	1,778	11,252

(*)小児科定点医療機関(45)からの報告数です

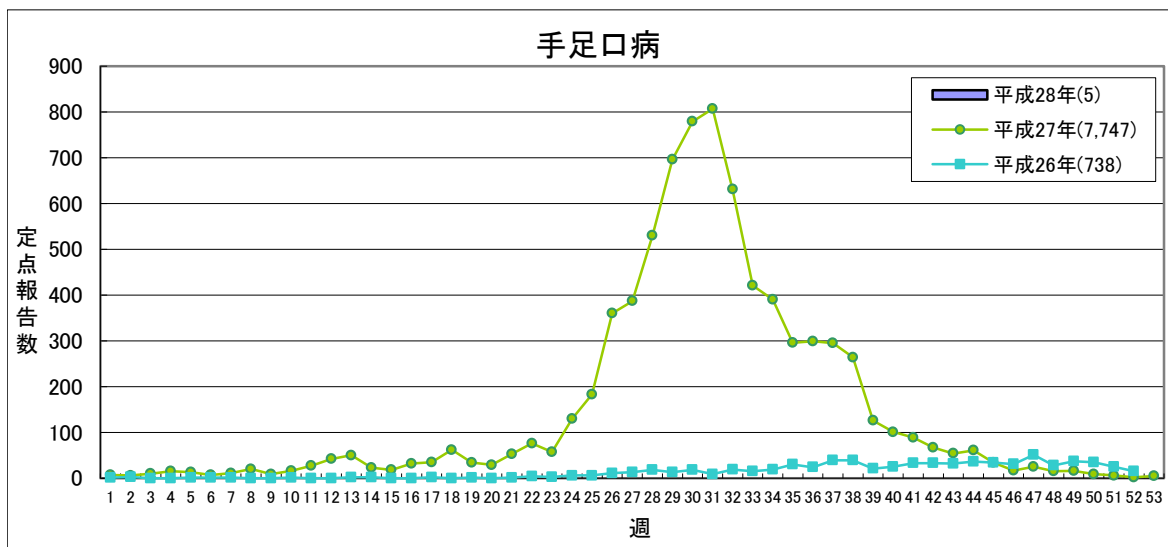


定点あたり **2.0未満** **2.0～** **4.0～** **7.0～**

	平成28年					平成27年
	第3週	第4週	第5週	第6週	累計	合計
県北	3	1	5	2	22	185
郡山市	3	3	1	2	26	300
県中	0	4	0	0	9	163
県南	0	0	1	0	4	183
会津	3	5	1	4	18	157
南会津	0	0	0	0	0	24
相双	4	0	0	2	8	34
いわき市	8	7	10	0	43	229
合計	21	20	18	10	130	1,275

(*)小児科定点医療機関(45)からの報告数です

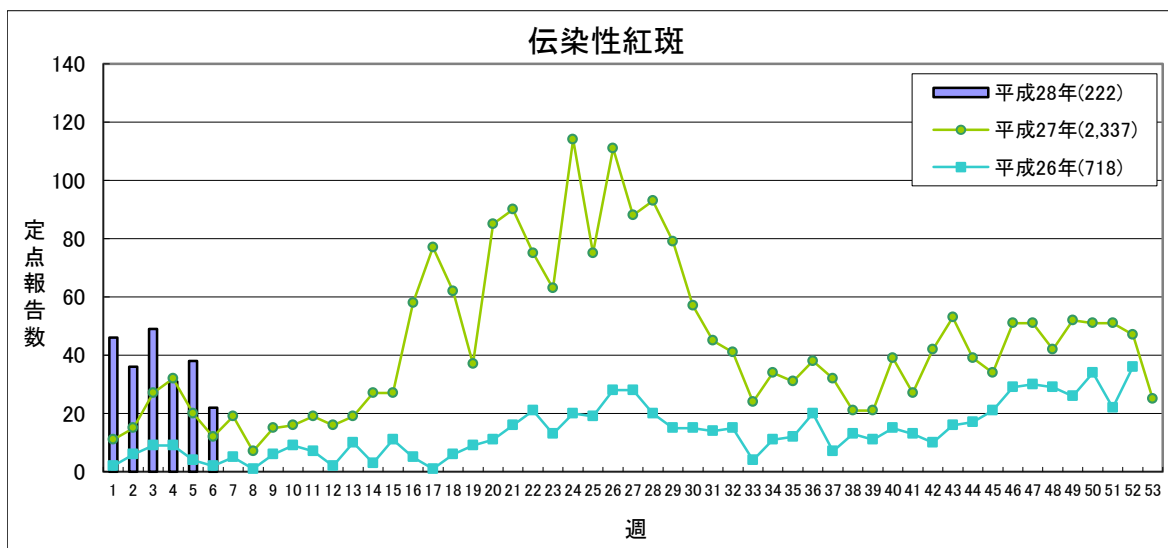
【第6週(2月8日～2月14日)】



定点あたり **1.0未満** **1.0～** **2.0～** **5.0～**

	平成28年					平成27年
	第3週	第4週	第5週	第6週	累計	合計
県北	0	0	0	1	2	1,262
郡山市	1	0	0	0	1	1,046
県中	0	0	0	0	0	1,172
県南	0	0	0	0	0	654
会津	0	0	0	0	0	1,087
南会津	0	0	0	0	0	121
相双	0	0	0	0	0	410
いわき市	0	0	0	0	2	1,995
合計	1	0	0	1	5	7,747

(*)小児科定点医療機関(45)からの報告数です

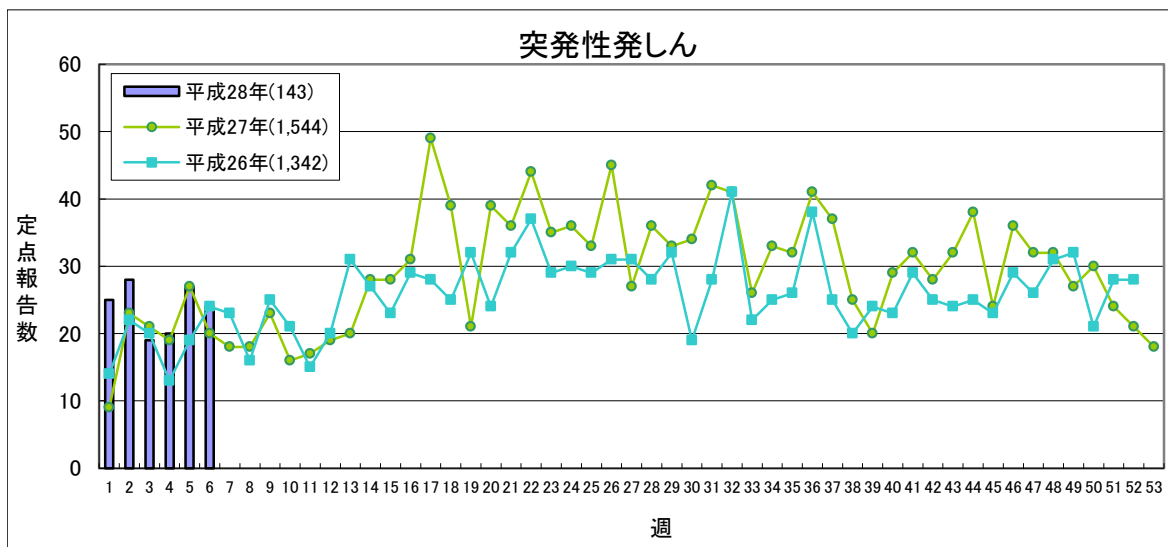


定点あたり **0.5未満** **0.5～** **1.0～** **2.0～**

	平成28年					平成27年
	第3週	第4週	第5週	第6週	累計	合計
県北	11	3	10	2	42	314
郡山市	3	3	3	2	22	436
県中	6	5	3	6	32	329
県南	0	1	6	2	14	311
会津	6	5	2	1	25	557
南会津	0	0	0	0	0	33
相双	2	4	0	3	11	88
いわき市	21	10	14	6	76	269
合計	49	31	38	22	222	2,337

(*)小児科定点医療機関(45)からの報告数です

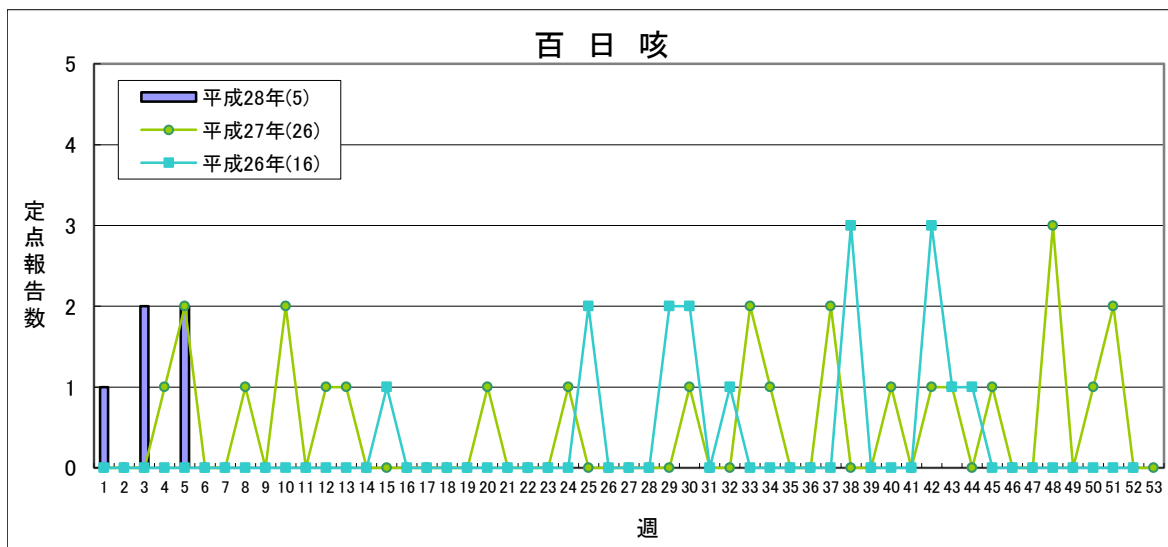
【第6週(2月8日～2月14日)】



流行状況の表記はありません

	平成28年					平成27年
	第3週	第4週	第5週	第6週	累計	合計
県北	3	4	3	2	24	392
郡山市	2	1	5	5	28	300
県中	2	2	7	7	25	252
県南	0	4	1	0	7	102
会津	2	2	3	2	13	122
南会津	0	0	0	0	0	2
相双	5	5	4	5	26	130
いわき市	5	2	4	3	20	244
合計	19	20	27	24	143	1,544

(*)小児科定点医療機関(45)からの報告数です



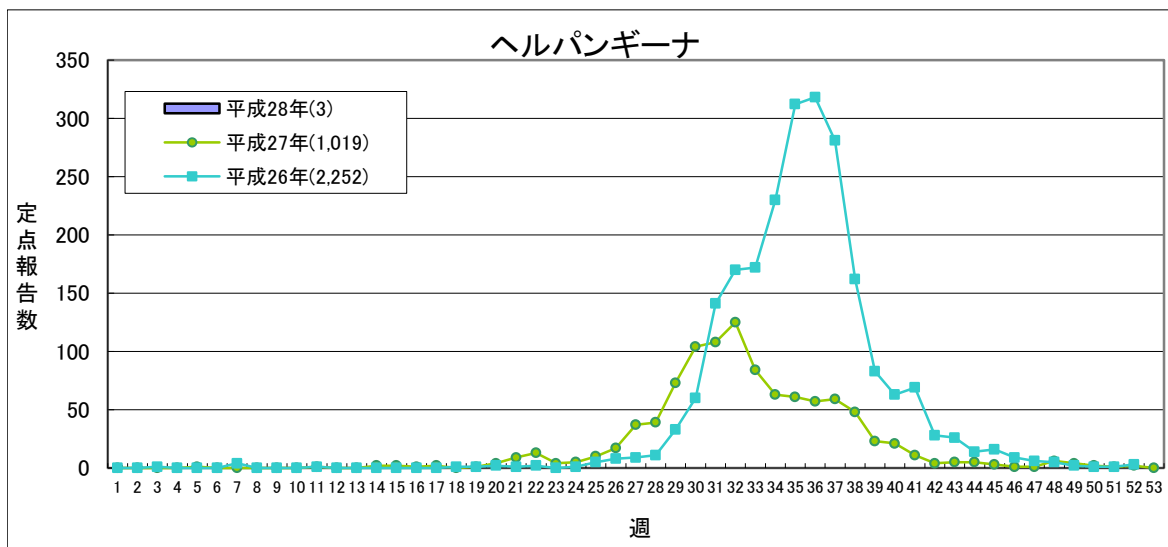
定点あたり 1.0未満 1.0～

※平成28年より流行表記の基準が新しくなりました。

	平成28年					平成27年
	第3週	第4週	第5週	第6週	累計	合計
県北	1	0	1	0	2	12
郡山市	1	0	1	0	2	9
県中	0	0	0	0	1	0
県南	0	0	0	0	0	1
会津	0	0	0	0	0	0
南会津	0	0	0	0	0	0
相双	0	0	0	0	0	2
いわき市	0	0	0	0	0	2
合計	2	0	2	0	5	26

(*)小児科定点医療機関(45)からの報告数です

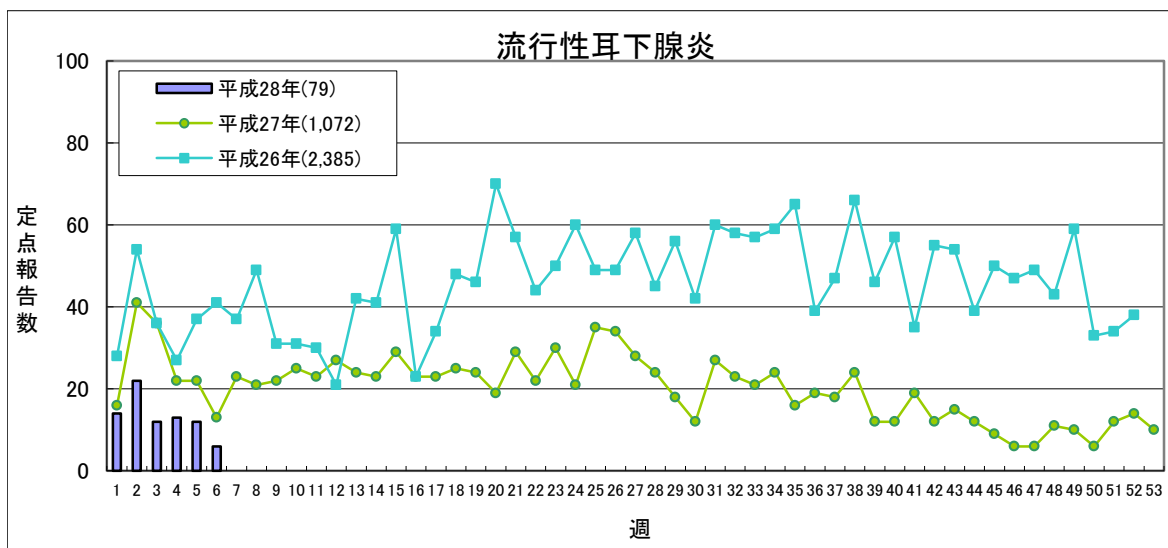
【第6週(2月8日～2月14日)】



定点あたり **0.5未満** **0.5～** **2.0～** **6.0～**

	平成28年					平成27年
	第3週	第4週	第5週	第6週	累 計	合 計
県 北	0	0	0	0	2	283
郡山市	0	0	0	0	1	127
県 中	0	0	0	0	0	59
県 南	0	0	0	0	0	95
会 津	0	0	0	0	0	77
南会津	0	0	0	0	0	23
相 双	0	0	0	0	0	180
いわき市	0	0	0	0	0	175
合 計	0	0	0	0	3	1,019

(*)小児科定点医療機関(45)からの報告数です

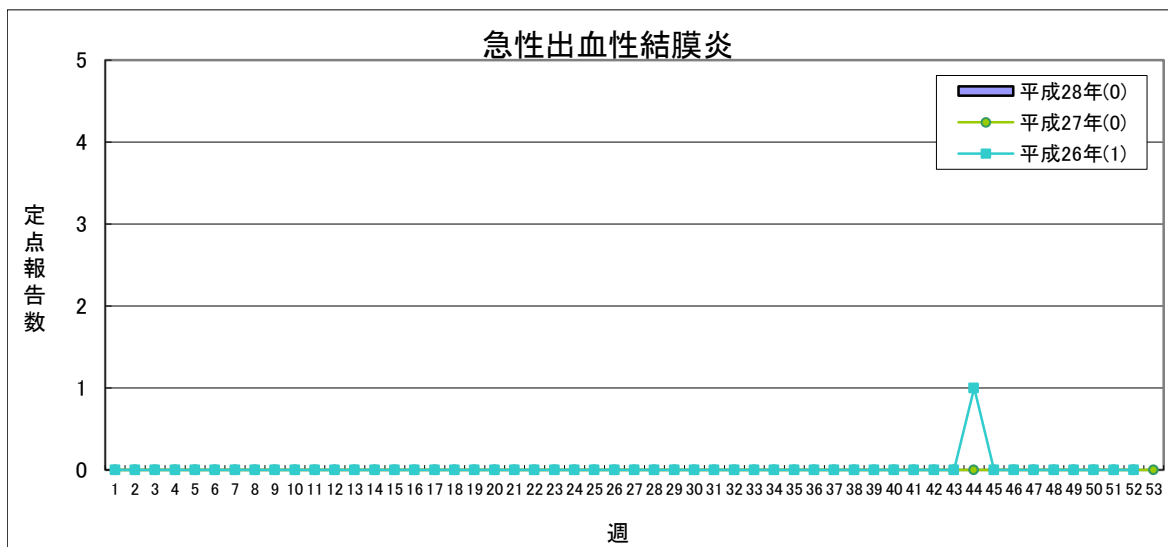


定点あたり **0.5未満** **0.5～** **3.0～** **6.0～**

	平成28年					平成27年
	第3週	第4週	第5週	第6週	累 計	合 計
県 北	3	0	2	1	8	47
郡山市	3	2	5	0	19	190
県 中	4	4	4	2	20	367
県 南	0	1	0	1	4	55
会 津	2	1	1	1	19	310
南会津	0	0	0	0	0	24
相 双	0	0	0	0	0	18
いわき市	0	5	0	1	9	61
合 計	12	13	12	6	79	1,072

(*)小児科定点医療機関(45)からの報告数です

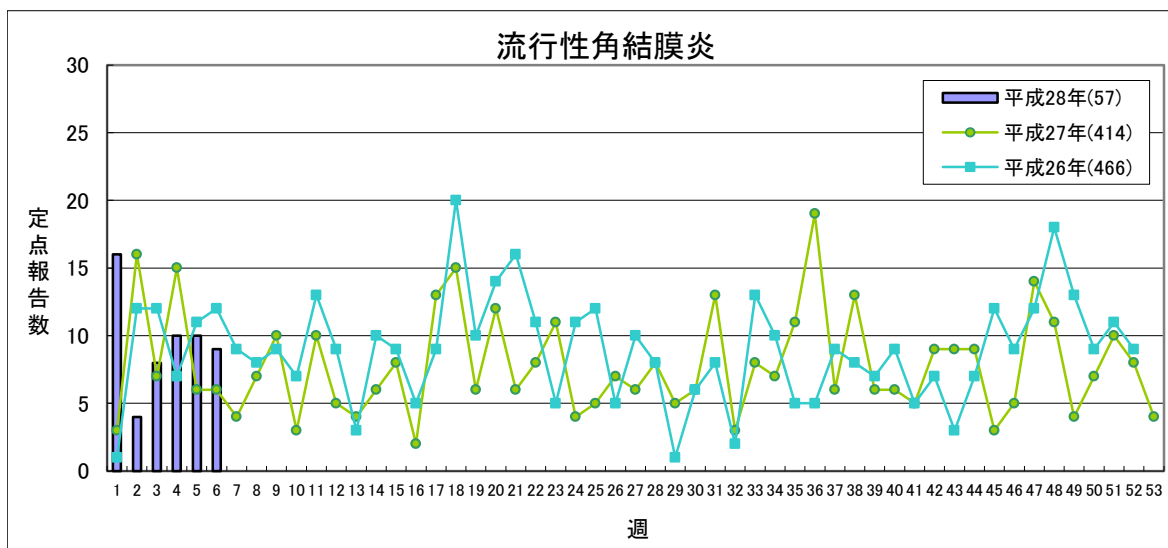
【第6週(2月8日～2月14日)】



定点あたり **1.0未満** **1.0～**

	平成28年					平成27年
	第3週	第4週	第5週	第6週	累計	合計
県北	0	0	0	0	0	0
郡山市	0	0	0	0	0	0
県中	0	0	0	0	0	0
県南	0	0	0	0	0	0
会津	0	0	0	0	0	0
南会津	-	-	-	-	-	-
相双	0	0	0	0	0	0
いわき市	0	0	0	0	0	0
合計	0	0	0	0	0	0

(*)眼科定点医療機関(12)からの報告数です

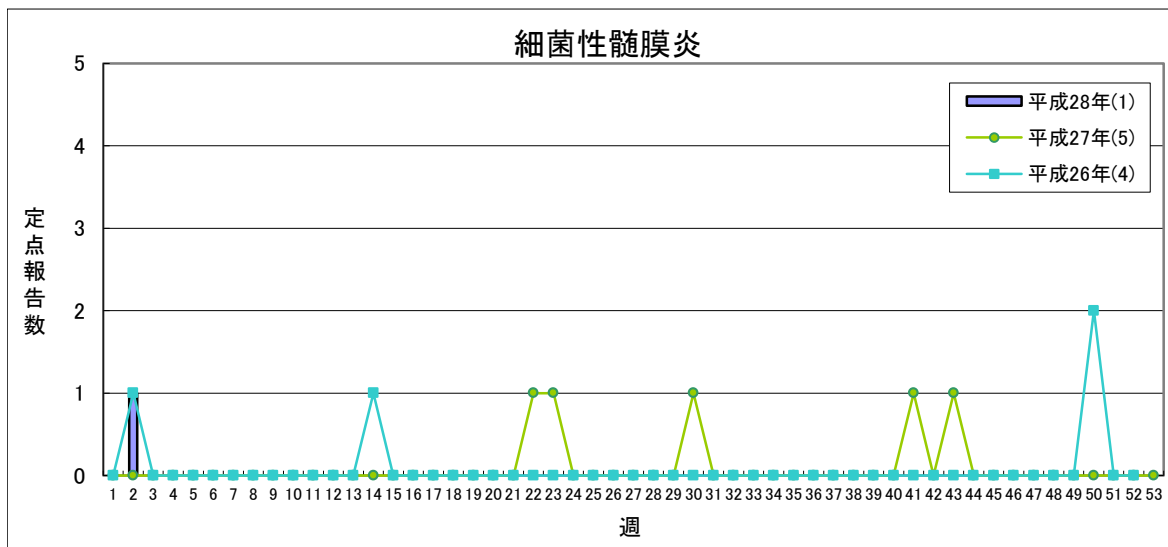


定点あたり **2.0未満** **2.0～** **4.0～** **8.0～**

	平成28年					平成27年
	第3週	第4週	第5週	第6週	累計	合計
県北	0	3	1	0	10	37
郡山市	0	0	0	1	2	39
県中	2	1	2	2	7	26
県南	3	2	2	1	11	85
会津	2	1	2	1	9	139
南会津	-	-	-	-	-	-
相双	1	0	0	0	2	11
いわき市	0	3	3	4	16	77
合計	8	10	10	9	57	414

(*)眼科定点医療機関(12)からの報告数です

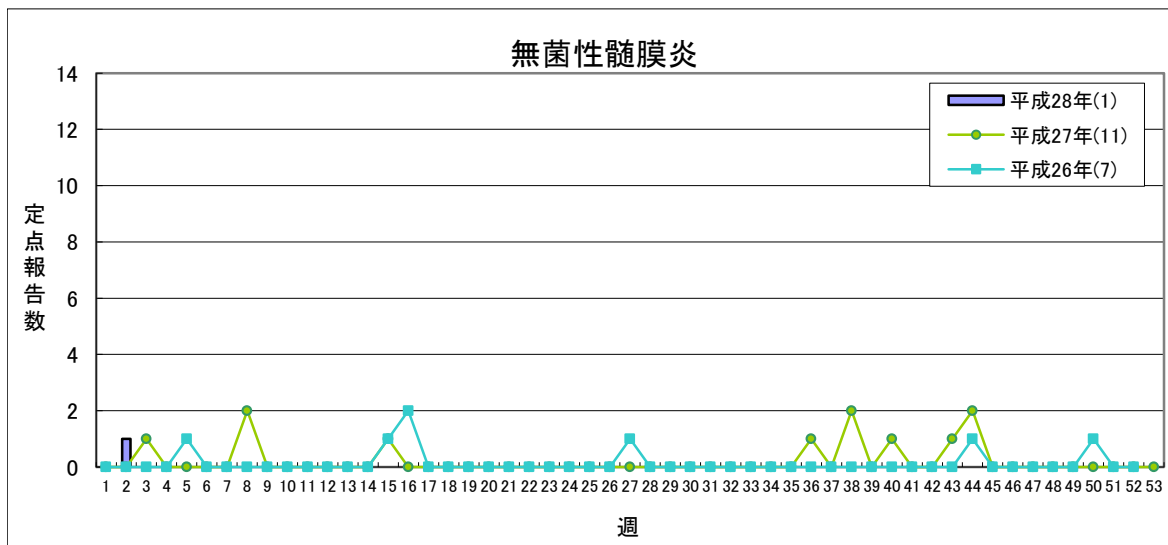
【第6週(2月8日～2月14日)】



県全体で **1人未満** **1人** **2～4人** **5人以上**

	平成28年					平成27年
	第3週	第4週	第5週	第6週	累計	合計
県北	0	0	0	0	0	0
郡山市	0	0	0	0	1	5
県中	-	-	-	-	-	-
県南	0	0	0	0	0	0
会津	0	0	0	0	0	0
南会津	0	0	0	0	0	0
相双	0	0	0	0	0	0
いわき市	0	0	0	0	0	0
合計	0	0	0	0	1	5

(*) 基幹定点医療機関(7)からの報告数です



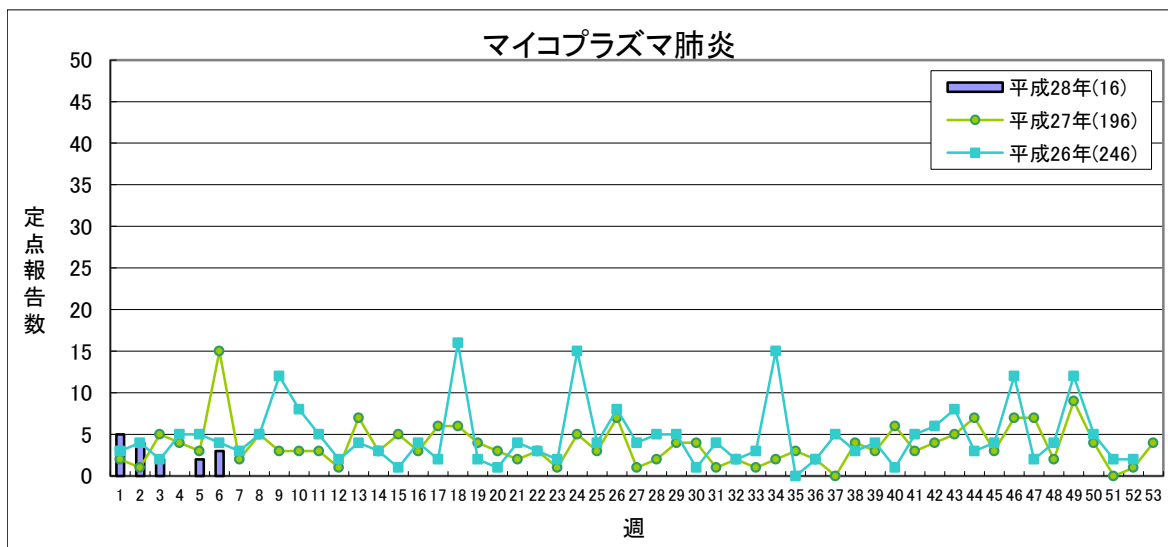
県全体で **1人以下** **1地域2人** **2地域又は1地域3人以上** **3地域以上**

※平成28年より流行表記の基準が新しくなりました。

	平成28年					平成27年
	第3週	第4週	第5週	第6週	累計	合計
県北	0	0	0	0	0	0
郡山市	0	0	0	0	1	10
県中	-	-	-	-	-	-
県南	0	0	0	0	0	0
会津	0	0	0	0	0	1
南会津	0	0	0	0	0	0
相双	0	0	0	0	0	0
いわき市	0	0	0	0	0	0
合計	0	0	0	0	1	11

(*) 基幹定点医療機関(7)からの報告数です

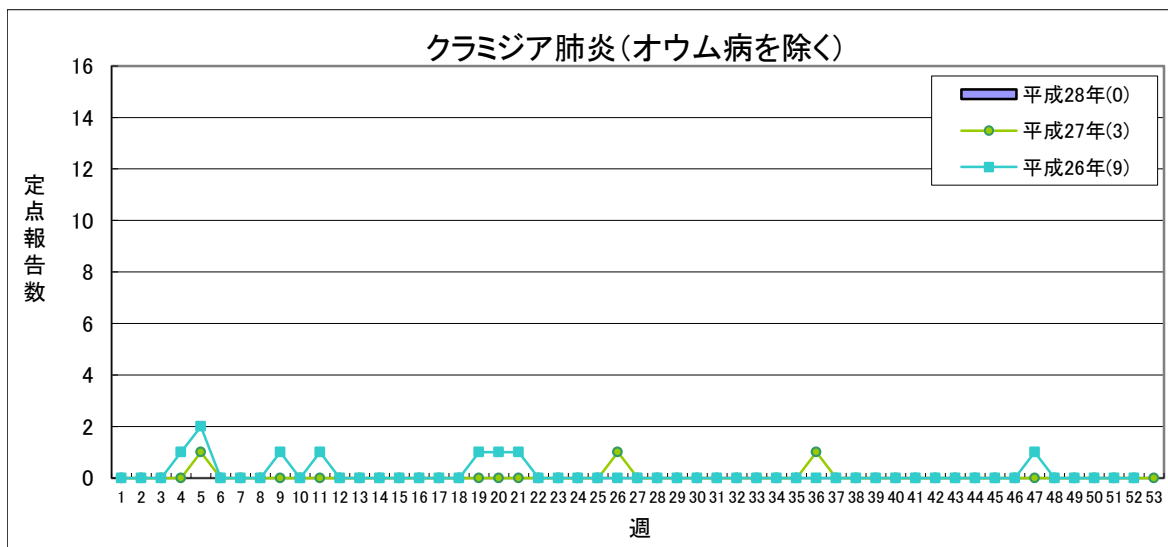
【第6週(2月8日～2月14日)】



定点あたり 1.5未満 1.5～ 2.1～ 3.1～

	平成28年					平成27年
	第3週	第4週	第5週	第6週	累計	合計
県北	0	0	0	2	4	41
郡山市	1	0	1	0	2	8
県中	-	-	-	-	-	-
県南	0	0	1	1	6	33
会津	0	0	0	0	1	15
南会津	0	0	0	0	0	1
相双	0	0	0	0	1	8
いわき市	1	0	0	0	2	90
合計	2	0	2	3	16	196

(*) 基幹定点医療機関(7)からの報告数です

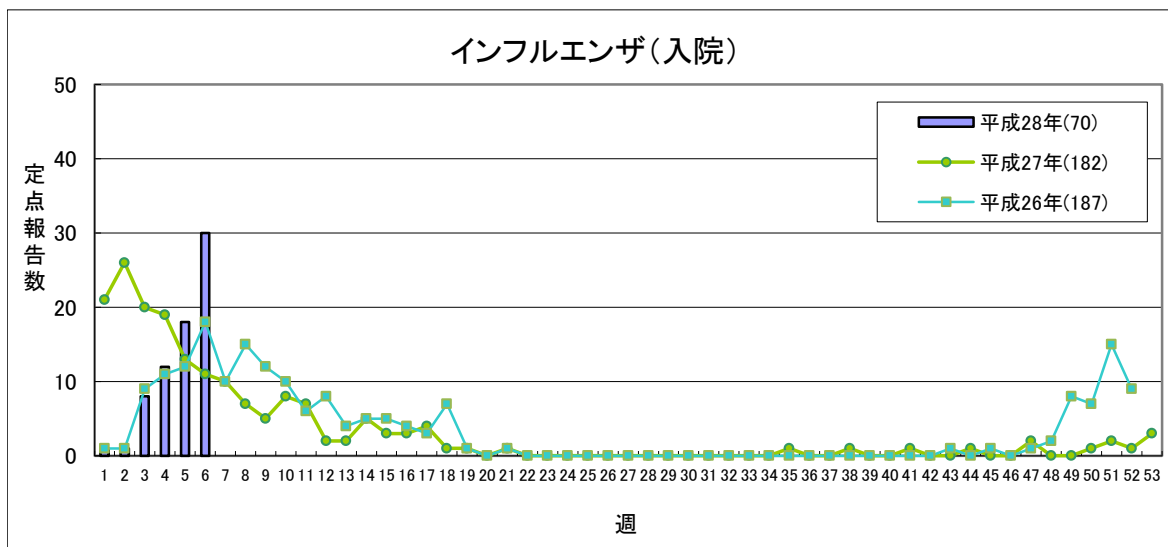


定点あたり 1.0未満 1.0～ 1.6～ 2.1～

	平成28年					平成27年
	第3週	第4週	第5週	第6週	累計	合計
県北	0	0	0	0	0	0
郡山市	0	0	0	0	0	2
県中	-	-	-	-	-	-
県南	0	0	0	0	0	0
会津	0	0	0	0	0	0
南会津	0	0	0	0	0	0
相双	0	0	0	0	0	0
いわき市	0	0	0	0	0	1
合計	0	0	0	0	0	3

(*) 基幹定点医療機関(7)からの報告数です

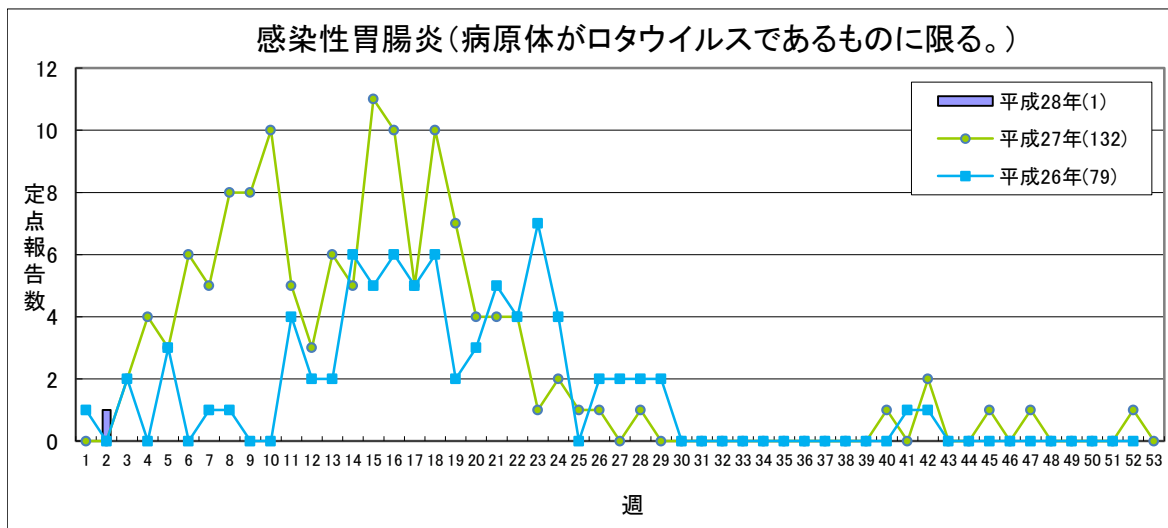
【第6週(2月8日～2月14日)】



流行状況の表記はありません

	平成28年					平成27年
	第3週	第4週	第5週	第6週	累計	合計
県北	0	2	2	0	4	20
郡山市	0	3	4	6	13	41
県中	-	-	-	-	-	-
県南	0	2	2	1	5	23
会津	3	3	5	10	21	40
南会津	2	0	0	0	2	0
相双	1	0	1	6	9	11
いわき市	2	2	4	7	16	47
合計	8	12	18	30	70	182

(*) 基幹定点医療機関(7)からの報告数です
平成23年9月5日より調査開始

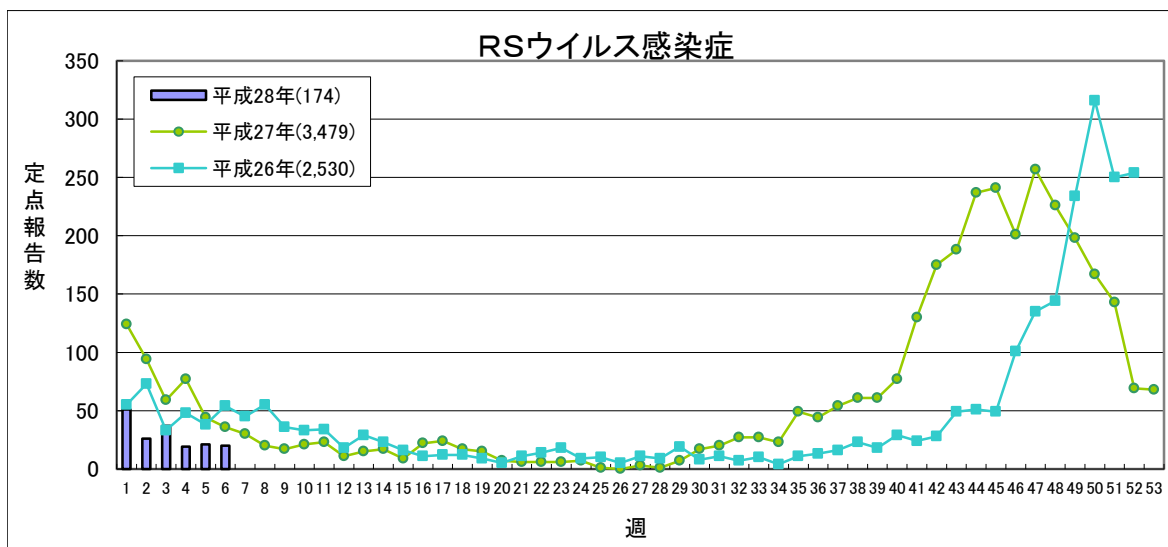


流行状況の表記はありません

	平成28年					平成27年
	第3週	第4週	第5週	第6週	累計	合計
県北	0	0	0	0	0	16
郡山市	0	0	0	0	0	36
県中	-	-	-	-	-	-
県南	0	0	0	0	0	34
会津	0	0	0	0	0	36
南会津	0	0	0	0	1	10
相双	0	0	0	0	0	0
いわき市	0	0	0	0	0	0
合計	0	0	0	0	1	132

(*) 基幹定点医療機関(7)からの報告数です
平成25年10月14日より調査開始

【第6週(2月8日～2月14日)】



定点あたり 0.4未満 0.4～ 0.8～ 1.1～

	平成28年					平成27年
	第3週	第4週	第5週	第6週	累計	合計
県北	16	5	4	5	57	988
郡山市	12	4	4	4	35	704
県中	1	0	0	3	15	231
県南	1	0	5	0	8	166
会津	2	4	3	1	15	713
南会津	0	0	0	0	0	112
相双	1	3	5	7	30	237
いわき市	4	3	0	0	14	328
合計	37	19	21	20	174	3,479

(*)小児科定点医療機関(45)からの報告数です

「定点あたり」の算出方法

$$\text{定点あたり} = \frac{\text{報告数}}{\text{定点数}}$$

定点数 ※平成27年第14週～平成28年第5週分までの定点数

	インフルエンザ定点	小児科定点	眼科定点	基幹定点
県北	17	10	3	1
郡山市	12	7	2	1
県中	10	6	1	0
県南	7	4	1	1
会津	10	6	2	1
南会津	3	2	0	1
相双	4	2	1	1
いわき市	14	9	2	1
計	77	46	12	7

「定点あたり」の算出方法

$$\text{定点あたり} = \frac{\text{報告数}}{\text{定点数}}$$

定点数

	インフルエンザ定点	小児科定点	眼科定点	基幹定点
県北	17	10	3	1
郡山市	12	7	2	1
県中	10	6	1	0
県南	7	4	1	1
会津	10	6	2	1
南会津	3	2	0	1
相双	4	2	1	1
いわき市	13	8	2	1
計	76	45	12	7

※平成28年第6週分より、いわき市の1医療機関が休診中のため、いわき市のインフルエンザ定点数及び小児科定点数をそれぞれ1減じて算出しています。

県内の五類感染症(定点把握)の動き【第6週(2月8日～2月14日)】

疾患名	平成28年					平成27年累計		感染症コメント
	第3週	第4週	第5週	第6週	累計	～6週	～53週	
インフルエンザ	654	1212	1869	2508	6,739	13,670	19,553	県内全域で流行が続いています。
咽頭結膜熱	16	19	23	10	117	82	830	郡山市、県中で小流行が続いています。
A群溶血性レンサ球菌咽頭炎	96	102	129	120	592	493	5,058	県北、相双で流行、県中、会津、いわき市で小流行が続いており、また、郡山市、県南で小流行が見られます。
感染性胃腸炎	346	319	298	250	1,778	2,196	11,252	県南で流行、県北、県中、相双で小流行が続いています。
水痘	21	20	18	10	130	179	1,275	
手足口病	1	-	-	1	5	58	7,747	
伝染性紅斑	49	31	38	22	222	117	2,337	県中で流行、県南、いわき市で小流行が続いており、また、相双で流行が見られます。
突発性発しん	19	20	27	24	143	119	1,544	
百日咳	2	-	2	-	5	3	26	
ヘルパンギーナ	-	-	-	-	3	1	1,019	
流行性耳下腺炎	12	13	12	6	79	150	1,072	
急性出血性結膜炎	-	-	-	-	-	0	0	
流行性角結膜炎	8	10	10	9	57	53	414	県中で小流行が見られます。
細菌性髄膜炎	-	-	-	-	1	0	5	
無菌性髄膜炎	-	-	-	-	1	1	11	
マイコプラズマ肺炎	2	-	2	3	16	30	196	県北、県南の各保健所管内の基幹定点医療機関から報告がありました。
クラミジア肺炎(オウム病を除く)	-	-	-	-	-	1	3	
インフルエンザ(入院)	8	12	18	30	70	110	182	郡山市、県南、会津、相双、いわき市の各保健所管内の基幹定点医療機関から報告がありました。
感染性胃腸炎(病原体がロタウイルスであるものに限る。)	-	-	-	-	1	15	132	
RSウイルス感染症	37	19	21	20	174	434	3,479	相双で流行、県北、郡山市で小流行が続いています。

隣接県の五類感染症(定点把握)の動き【第3週～第5週】

疾患名	宮城県			山形県			茨城県			栃木県			新潟県			全国		
	第3週	第4週	第5週	第3週	第4週	第5週	第3週	第4週	第5週	第3週	第4週	第5週	第3週	第4週	第5週	第3週	第4週	第5週
インフルエンザ	870	1562	1858	376	680	907	1428	3208	4513	589	1542	2404	2752	3707	3891	52226	111738	171570
咽頭結膜熱	17	25	15	11	16	11	28	22	22	7	4	9	53	47	34	1298	1281	1203
A群溶血性レンサ球菌咽頭炎	267	360	424	245	266	261	183	191	183	103	122	138	231	255	250	9552	10595	11459
感染性胃腸炎	535	476	466	343	364	304	654	669	678	280	322	265	438	350	359	25524	24515	23850
水痘	50	26	32	18	9	8	35	28	26	13	9	13	13	19	23	1500	1222	1249
手足口病	2	-	-	-	5	1	3	4	2	-	5	-	9	4	1	123	168	108
伝染性紅斑	8	14	13	98	72	64	31	45	24	36	46	25	13	13	10	2417	2396	1848
突発性発しん	28	17	26	16	21	14	17	17	13	21	23	16	22	17	20	1292	1208	1209
百日咳	-	-	-	-	-	-	-	1	-	1	-	-	4	1	1	54	35	38
ヘルパンギーナ	-	-	1	-	-	-	-	2	1	-	-	2	-	-	1	52	43	54
流行性耳下腺炎	18	32	25	43	51	59	49	64	51	23	21	22	38	71	65	2081	2698	2365
急性出血性結膜炎	-	-	-	-	-	-	-	-	-	-	-	-	-	-	-	7	3	7
流行性角結膜炎	3	2	2	1	1	1	21	17	23	12	9	14	11	12	8	473	464	490
細菌性髄膜炎	1	-	-	-	-	-	-	-	-	-	-	-	-	-	-	9	6	2
無菌性髄膜炎	-	-	-	-	-	-	-	-	1	-	1	-	-	-	-	22	19	14
マイコプラズマ肺炎	9	9	12	3	8	2	6	7	9	5	5	6	7	3	7	273	247	263
クラミジア肺炎(オウム病を除く)	-	-	-	1	1	-	-	-	-	-	1	-	2	-	-	10	10	6
感染性胃腸炎(病原体がロタウイルスであるものに限る。)	-	-	-	1	-	1	-	-	-	-	-	1	1	-	-	96	129	170
RSウイルス感染症	42	32	19	2	2	1	14	16	9	9	12	13	35	21	27	2211	1941	1576

県内の法第14条第1項に規定する厚生労働省令で定める疑似症【第3週～第6週】

疑似症	平成28年										平成27年				
	第3週	第4週	第5週	第6週	累計								合計		
					県合計	県北	郡山市	県中	県南	会津	南会津	相双		いわき	
摂氏38度以上の発熱及び呼吸器症状(*1)	-	-	-	-											-
発熱及び発しん又は水疱(*2)	-	-	-	-											1

(*1)明らかな外傷又は器質的疾患に起因するものを除く

(*2)ただし、当該疑似症が二類感染症、三類感染症、四類感染症及び五類感染症の患者の症状であることが明らかな場合を除く

平成20年4月1日から調査開始

県内の全数把握疾患【第6週(2月8日～2月14日)】

一類:エボラ出血熱、クリミア・コンゴ出血熱、痘そう、南米出血熱、ペスト、マールブルグ病、ラッサ熱

二類:急性灰白髄炎、結核、ジフテリア、重症急性呼吸器症候群(病原体がSARSコロナウイルスであるものに限る)、中東呼吸器症候群(病原体がMERSコロナウイルスであるものに限る)、鳥インフルエンザ(H5N1)、鳥インフルエンザ(H7N9)

三類:コレラ、細菌性赤痢、腸管出血性大腸菌感染症、腸チフス、パラチフス

四類:E型肝炎、ウエストナイル熱(ウエストナイル脳炎含む)、A型肝炎、エキノコックス症、黄熱、オウム病、オムスク出血熱、回帰熱、キャサナル森林病、Q熱、狂犬病、コクシジオイデス症、サル痘、ジカウイルス感染症、

:重症熱性血小板減少症候群(病原体がSFTSウイルスであるものに限る)、腎症候性出血熱、西部ウマ脳炎、ダニ媒介脳炎、炭疽、チクングニア熱、つつが虫病、デング熱、東部ウマ脳炎、鳥インフルエンザ(H5N1及びH7N9を除く)、

:ニパウイルス感染症、日本紅斑熱、日本脳炎、ハンタウイルス肺症候群、Bウイルス病、鼻疽、ブルセラ症、ベネズエラウマ脳炎、ヘンドラウイルス感染症、発しんチフス、ボツリヌス症、マラリア、野兔病、

:ライム病、リッサウイルス感染症、リフトバレー熱、類鼻疽、レジオネラ症、レプトスピラ症、ロッキー山紅斑熱

五類:アメーバ赤痢、ウイルス性肝炎(E型及びA型を除く)、カルバペネム耐性腸内細菌科細菌感染症、急性脳炎(ウエストナイル脳炎、西部ウマ脳炎、ダニ媒介脳炎、東部ウマ脳炎、日本脳炎、ベネズエラウマ脳炎及びリフトバレー熱を除く)、

:クリプトスポリジウム症、クロイツフェルト・ヤコブ病、劇症型溶血性レンサ球菌感染症、後天性免疫不全症候群、ジアルジア症、侵襲性インフルエンザ菌感染症、侵襲性髄膜炎菌感染症、侵襲性肺炎球菌感染症、

:水痘(入院に限る。)、先天性風しん症候群、梅毒、播種性クリプトコックス症、破傷風、バンコマイシン耐性黄色ブドウ球菌感染症、バンコマイシン耐性腸球菌感染症、風しん、麻しん、薬剤耐性アシネトバクター感染症

新型インフルエンザ等:新型インフルエンザ、再興型インフルエンザ

指定:該当なし

以下の表には、過去に届出のあったものを中心に記載しています。

分類	疾患名	平成28年										平成27年累計				
		第3週	第4週	第5週	第6週	累計										
						県合計	北	郡山市	県中	県南	会津	南会津	相双	いわき	県合計 ～6週	～53週
二類	結核	3 (県北1、県南1、 いわき市1)	4 (県北2、県南1、 いわき市1)	2 (郡山市1、相双1)	1 (県南)	15	4	2	1	3			1	4	31	265
三類	コレラ														1	1
	細菌性赤痢			1 (会津)		1										3
	腸管出血性大腸菌感染症	1 (県北)			1 (会津)	2	1								2	34
	腸チフス															1
四類	パラチフス															
	E型肝炎	2 (いわき市)				2								2	1	2
	A型肝炎															2
	ジカウイルス感染症(※1)															
	重症熱性血小板減少症候群															
	チクングニア熱															
	つつが虫病	1 (県南)	1 (郡山市)			3	1	1		1						26
	デング熱															2
	日本紅斑熱														1	1
	ブルセラ症															1
	マラリア															1
野兔病															1	
レジオネラ症			1 (郡山市)	1 (郡山市)	3		3							2	21	
五類	アメーバ赤痢	2 (県北1、いわき市1)				2	1						1	6	21	
	ウイルス性肝炎(A・E型を除く)															1
	カルバペネム耐性腸内細菌科細菌感染症(※2)		1 (県中)			2			1		1			2	33	
	急性脳炎(※3)				2 (郡山市)	2		2						2	3	
	クロイツフェルト・ヤコブ病														2	
	劇症型溶血性レンサ球菌感染症		1 (県北)	1 (いわき市)		3	1	1					1	3		
	後天性免疫不全症候群					2	1	1						1	7	
	侵襲性インフルエンザ菌感染症					1							1	1	5	
	侵襲性髄膜炎菌感染症														1	
	侵襲性肺炎球菌感染症	2 (郡山市)				4		4						4	28	
	水痘(入院例に限る。)(※2)														1	
	先天性風しん症候群															
	梅毒	2 (郡山市)	2 (郡山市)	1 (県北)		5	1	4						2	24	
	播種性クリプトコックス症(※2)														1	
	破傷風														1	
バンコマイシン耐性腸球菌感染症														1		
風しん																
麻しん																
薬剤耐性アシネトバクター感染症(※2)													1	1		

(※1)平成28年2月15日より調査開始

(※2)平成26年9月19日から調査開始

(※3)ウエストナイル脳炎、西部ウマ脳炎、ダニ媒介脳炎、東部ウマ脳炎、日本脳炎、ベネズエラウマ脳炎及びリフトバレー熱を除く

隣接県の全数把握疾患

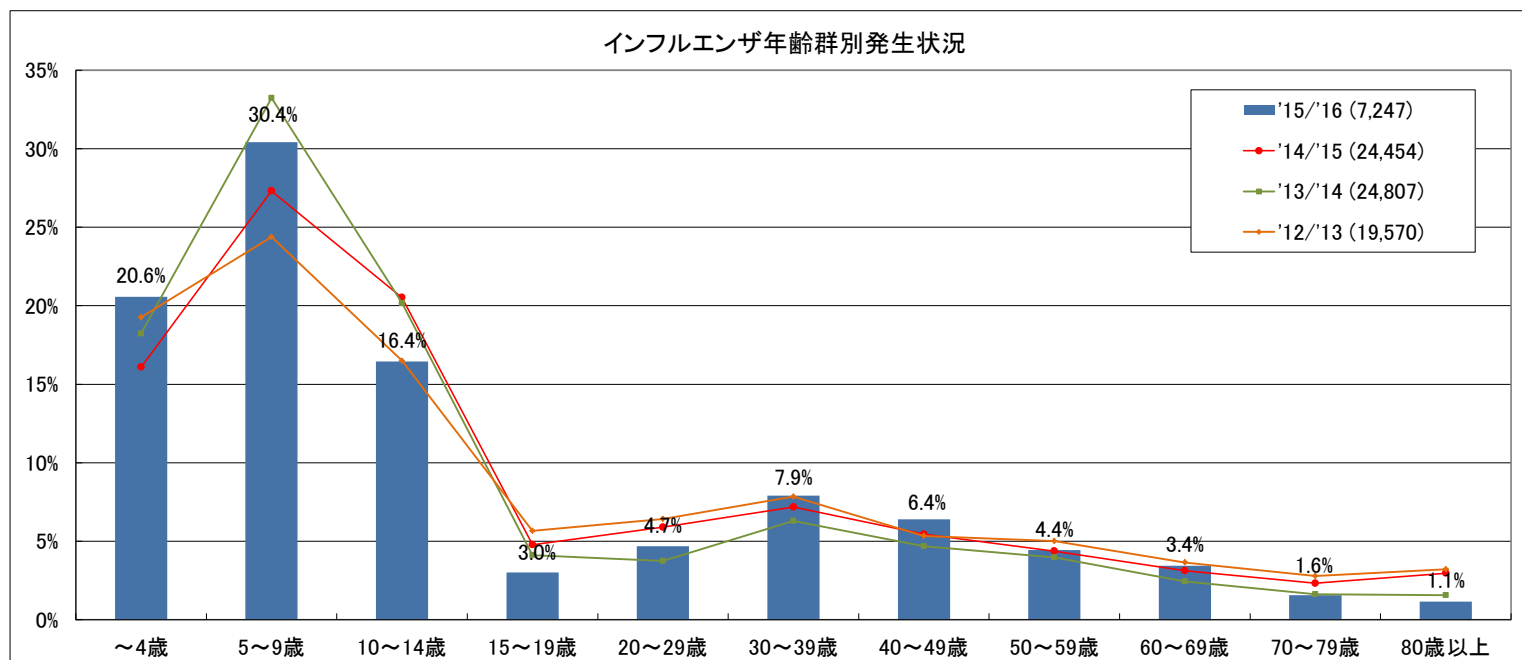
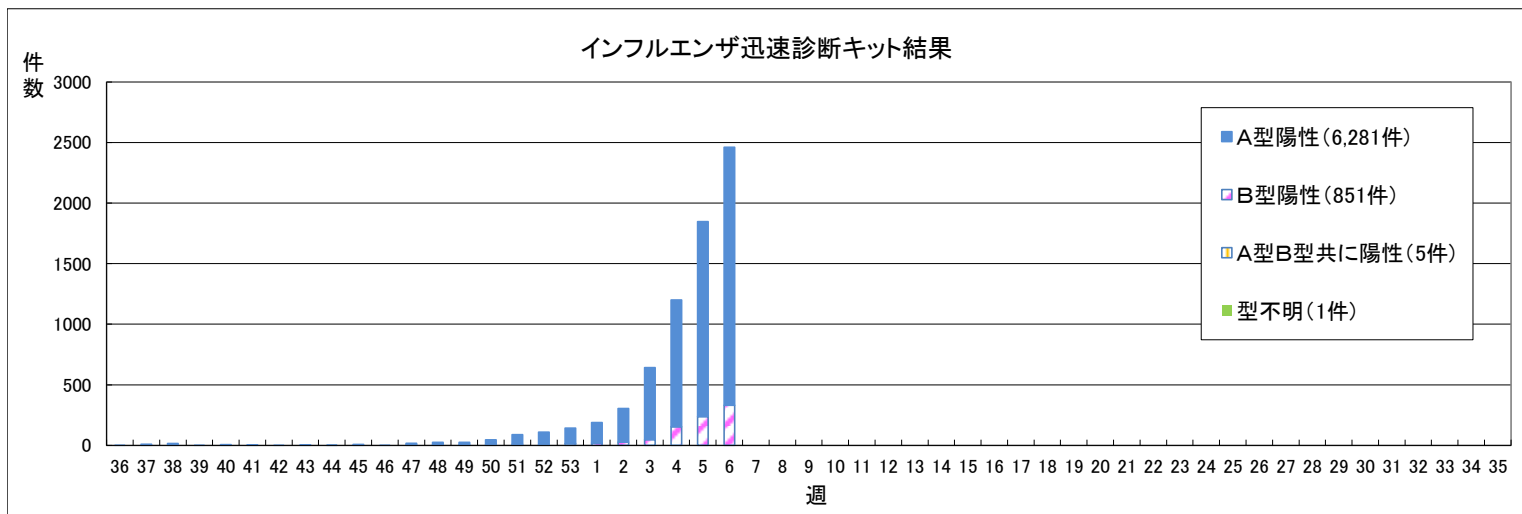
分類	疾患名	宮城県				山形県				茨城県				栃木県				新潟県				福島県				全国			
		3週	4週	5週	累計	3週	4週	5週	累計	3週	4週	5週	累計	3週	4週	5週	累計	3週	4週	5週	累計	3週	4週	5週	累計	3週	4週	5週	累計
二類	結核	5	16	23	55	3	2	9	2	4	7	31	6	7	6	27	2	6	2	25	3	4	2	14	288	327	336	1890	
三類	コレラ																												
	細菌性赤痢				1													1	1		1			2	3				12
	腸管出血性大腸菌感染症				1								1					1	1		1			9	18	5			71
	腸チフス																							1	1	1			7
	パラチフス																												2
四類	E型肝炎												1					2	2		2			5	4	7			40
	A型肝炎								1									1						3	9	5			25
	エキノコックス症																									1			1
	オウム病																												
	回帰熱																									1			1
	サル痘																												
	ジカウイルス感染症(※1)																												
	重症熱性血小板減少症候群																							1					1
	チクングニア熱																												
	つつが虫病												1	1			1					1	1			3	4	3	29
	デング熱																							2	2	6			30
	日本紅斑熱																												1
	日本脳炎																												
	ブルセラ症																												
	ポツリヌス症																												
	マラリア																											1	2
	野兔病																												
ライム病																													
レジオネラ症				1	1			2	1			1				1	2	1		3			1		2	22	18	20	108
レプトスピラ症																							1					1	
五類	アメーバ赤痢			1	1								2					2	4	2	2			18	23	13			126
	ウイルス性肝炎(A・E型を除く)								1	1			1											3	6	1			21
	カルバペネム耐性腸内細菌科細菌感染症(※2)				2			1	4		1		2			1	1				1			2	17	19	14		133
	急性脳炎(※3)								2		1		1				2	5						11	18	19			91
	クリプトスポリジウム症																												
	クロイツフェルト・ヤコブ病			1	1																			6	3	3			21
	劇症型溶血性レンサ球菌感染症			1	1	2		1	1				1					1	1		1	1	1	3	8	8	12		58
	後天性免疫不全症候群															1	1					2		13	22	13			119
	ジアルジア症												1											1	1				7
	侵襲性インフルエンザ菌感染症				1													1	1	2				4	6	1			33
	侵襲性髄膜炎菌感染症																								1				5
	侵襲性肺炎球菌感染症			2	1	2	9		1	5		1	2		1		5		5	2		4		34	36	37			302
	水痘(入院例に限る。)(※2)												1		1		1							4	5	2			31
	先天性風しん症候群																												
	梅毒								3	1	1	1	4		1		2		2	2	1	5		41	53	38			308
	播種性クリプトコックス症(※2)										1		1											1	2	1			12
	破傷風																								2				6
バンコマイシン耐性腸球菌感染症																								1	1			4	
風しん																							1	3	1			7	
麻しん																												1	
薬剤耐性アシネトバクター感染症(※2)								1																				3	

(※1) 平成28年2月15日から調査開始

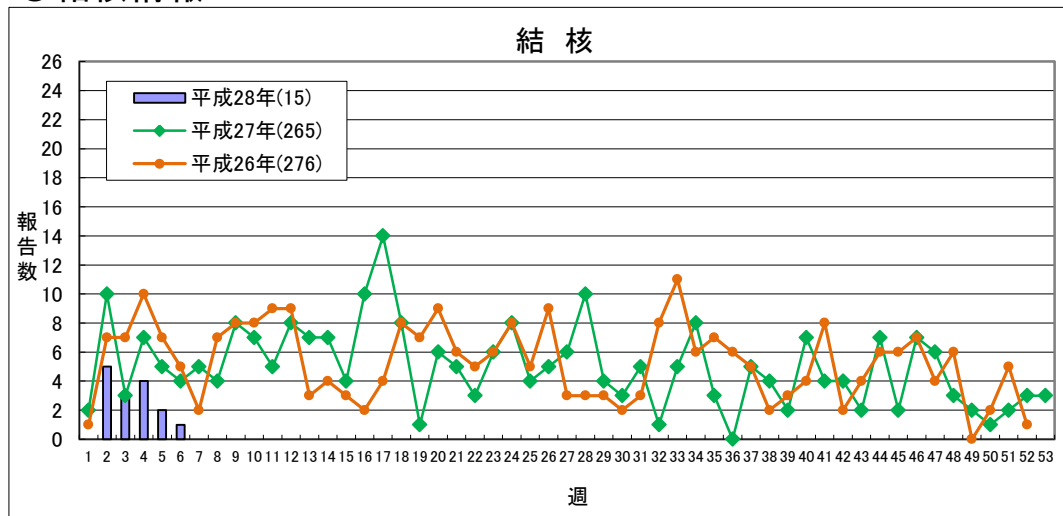
(※2) 平成26年9月20日から調査開始

(※3) ウエストナイル脳炎、西部ウマ脳炎、ダニ媒介脳炎、東部ウマ脳炎、日本脳炎、ペネズエラウマ脳炎及びリフトバレー熱を除く

◎インフルエンザ情報



◎結核情報



	平成28年					平成27年
	第3週	第4週	第5週	第6週	累計	合計
県北	1	2	0	0	4	75
郡山市	0	0	1	0	2	61
県中	0	0	0	0	1	8
県南	1	1	0	1	3	13
会津	0	0	0	0	0	45
南会津	0	0	0	0	0	0
相双	0	0	1	0	1	13
いわき市	1	1	0	0	4	50
合計	3	4	2	1	15	265

感染症週報 平成28年第6号 平成28年2月17日 発行

発行 福島県感染症情報センター(福島県衛生研究所)
 〒960-8560 福島市方木田字水戸内16-6
 URL : <http://www.pref.fukushima.lg.jp/sec/21910a/>
 E-mail : eiseikenkyuu@pref.fukushima.lg.jp

本週報は、感染症法に基づくものであり、県内の定点医療機関、保健福祉事務所、中核市保健所の御協力を得て分析・提供するものです。