

福島県感染症発生動向調査 月報

Infectious Diseases Monthly Report FUKUSHIMA

2016年1月号

平成28年1月27日発行

目次

STD 疾患

- ・性器クラミジア感染症 2～3
- ・性器ヘルペスウイルス感染症 4～5
- ・尖圭コンジローマ 6～7
- ・淋菌感染症 8～9

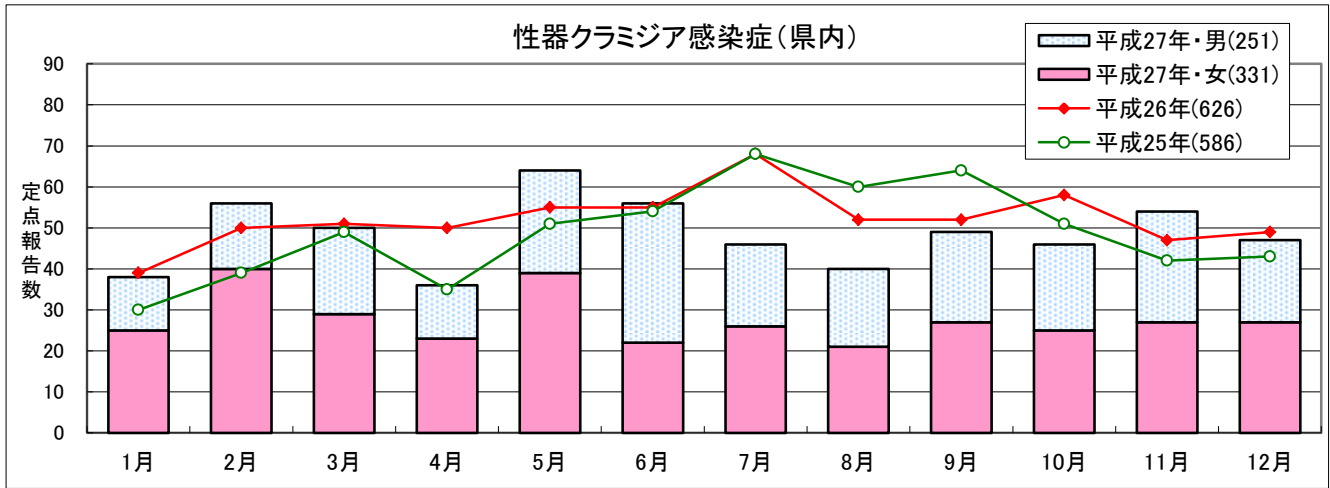
薬剤耐性菌感染症

- ・メチシリン耐性黄色ブドウ球菌感染症 10～11
- ・ペニシリン耐性肺炎球菌感染症 12～13
- ・薬剤耐性緑膿菌感染症 14～15

福島県衛生研究所感染症情報センター

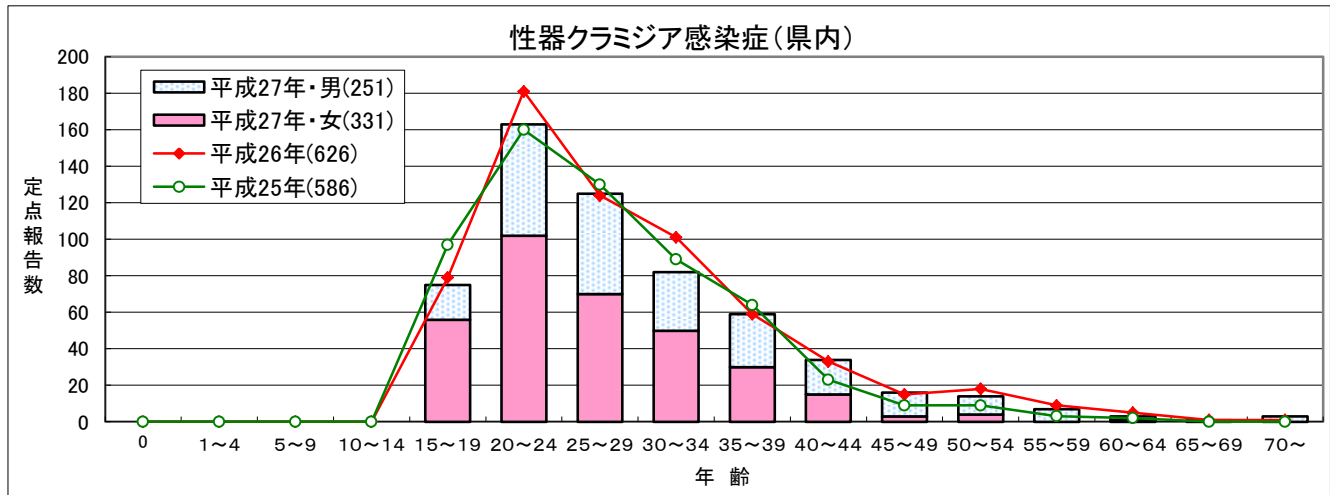
Mail : eiseikenkyuu@pref.fukushima.lg.jp

性器クラミジア感染症

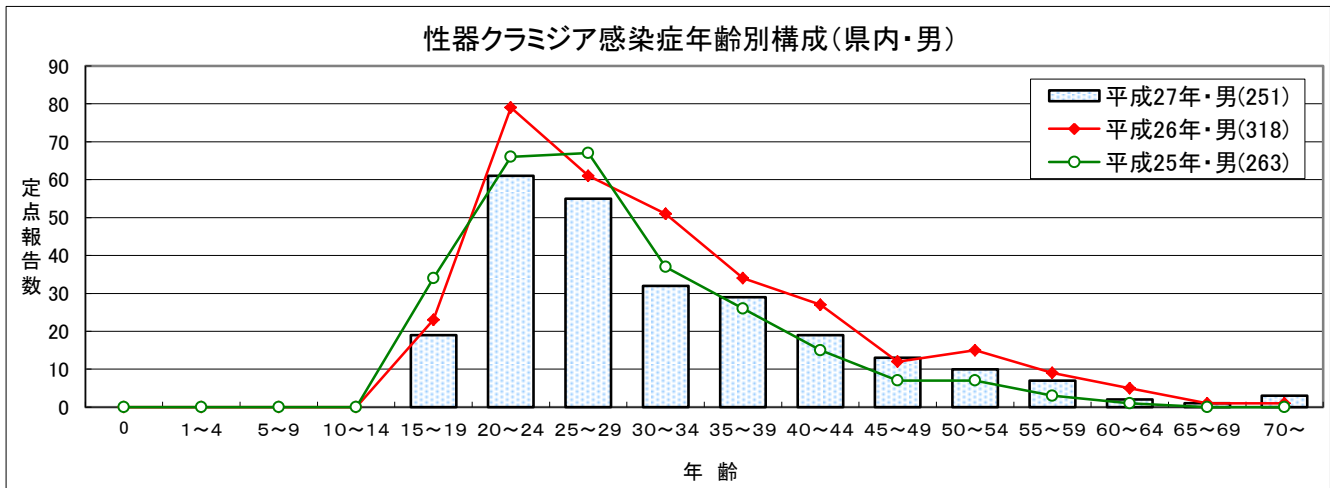


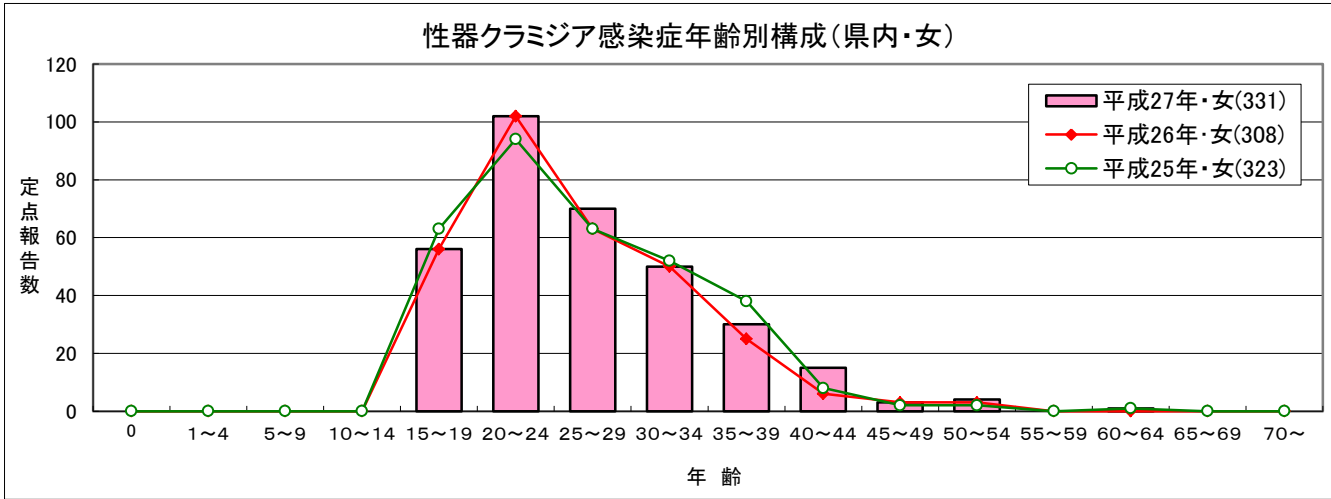
| | 1月 | 2月 | 3月 | 4月 | 5月 | 6月 | 7月 | 8月 | 9月 | 10月 | 11月 | 12月 | 累計 |
|--------------|----|----|----|----|----|----|----|----|----|-----|-----|-----|-----|
| 平成27年・男(251) | 13 | 16 | 21 | 13 | 25 | 34 | 20 | 19 | 22 | 21 | 27 | 20 | 251 |
| 平成27年・女(331) | 25 | 40 | 29 | 23 | 39 | 22 | 26 | 21 | 27 | 25 | 27 | 27 | 331 |
| 平成27年(582) | 38 | 56 | 50 | 36 | 64 | 56 | 46 | 40 | 49 | 46 | 54 | 47 | 582 |
| 平成26年(626) | 39 | 50 | 51 | 50 | 55 | 55 | 68 | 52 | 52 | 58 | 47 | 49 | 626 |
| 平成25年(586) | 30 | 39 | 49 | 35 | 51 | 54 | 68 | 60 | 64 | 51 | 42 | 43 | 586 |

平成25～27年 県内の年齢別構成(1月～12月)

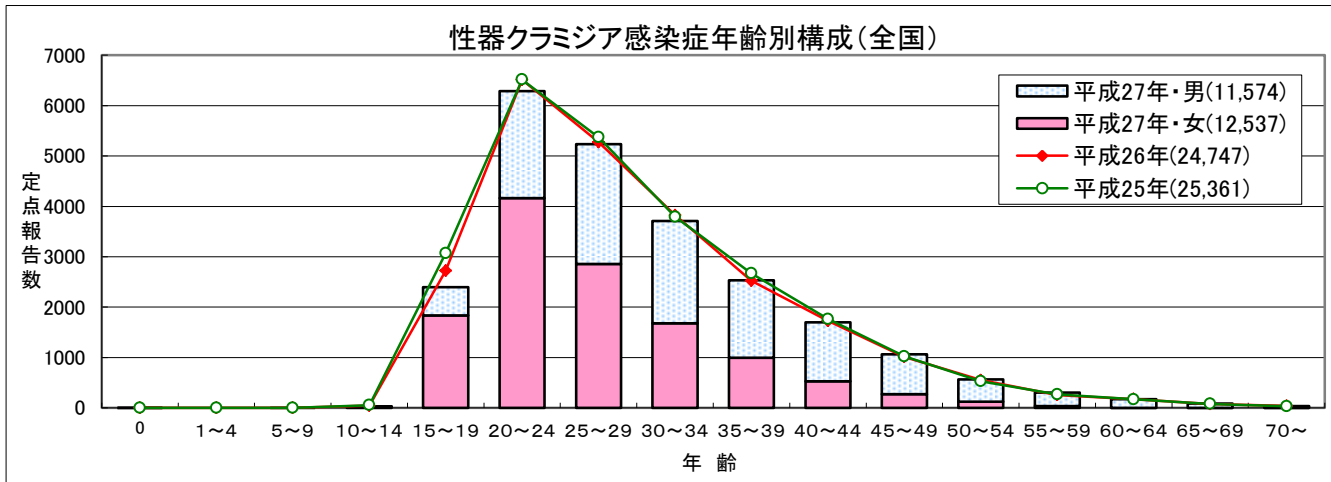


平成25～27年 男女別年齢構成の比較(1月～12月)

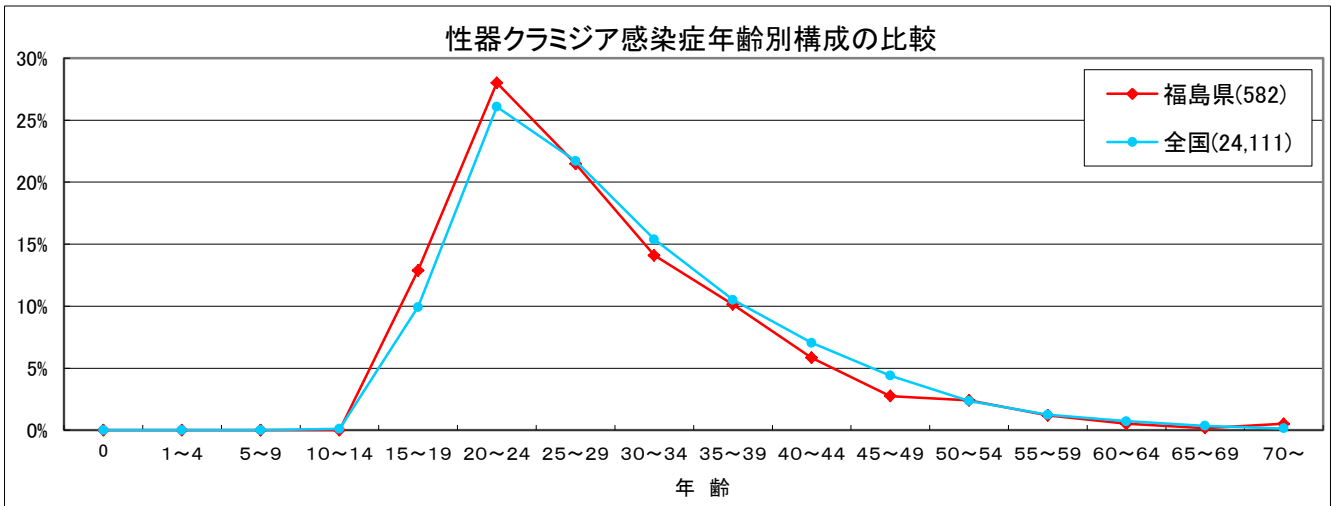




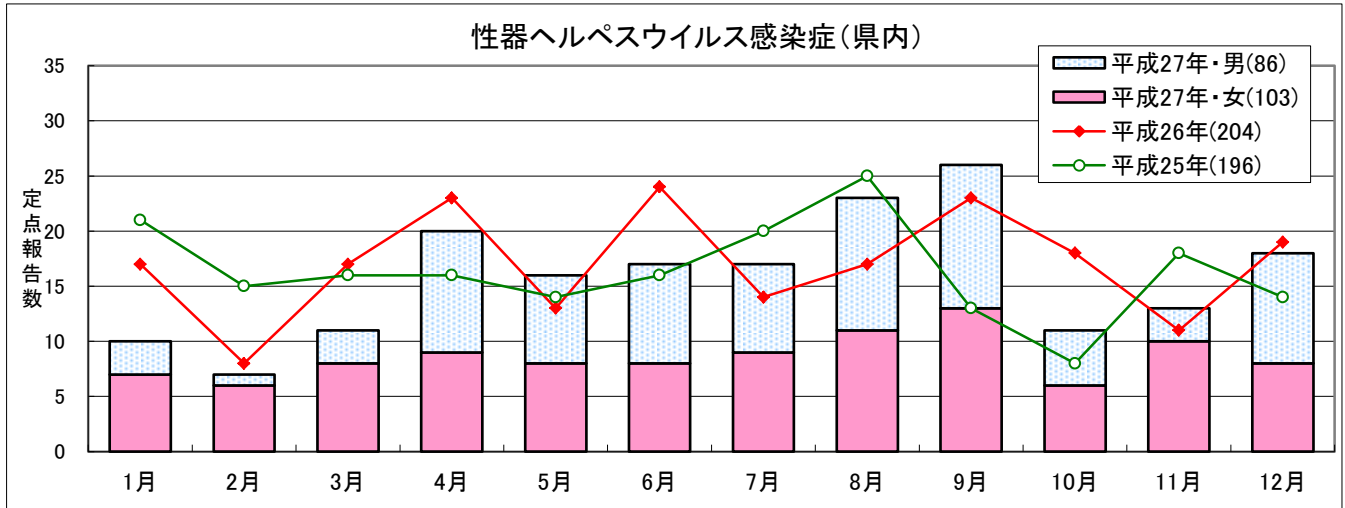
平成25~27年 全国の年齢別構成(1月~12月)



平成27年 年齢別構成の比較(1月~12月)

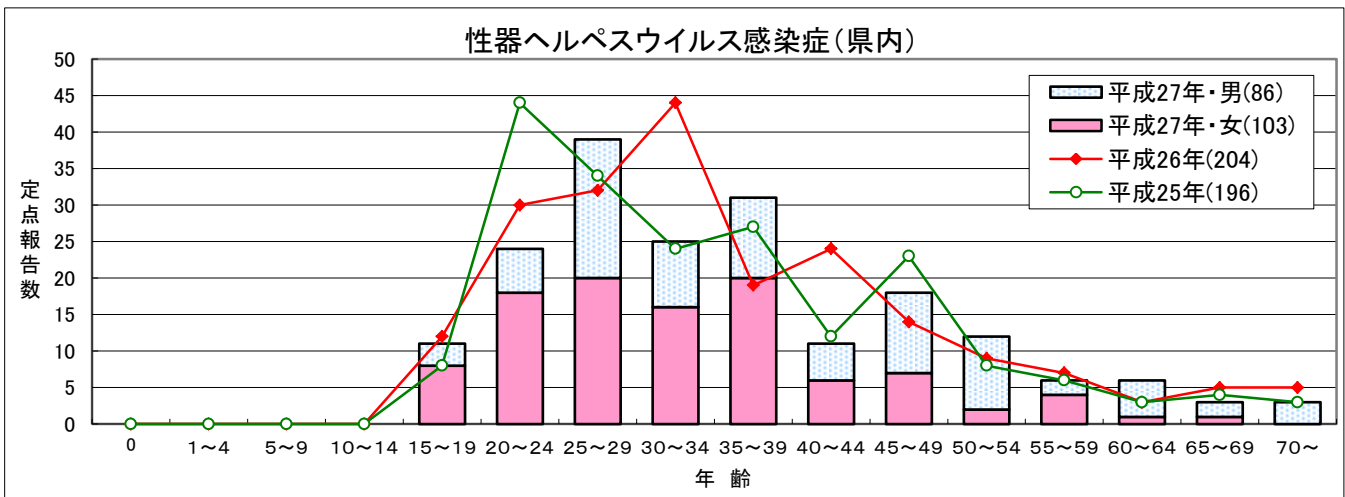


性器ヘルペスウイルス感染症

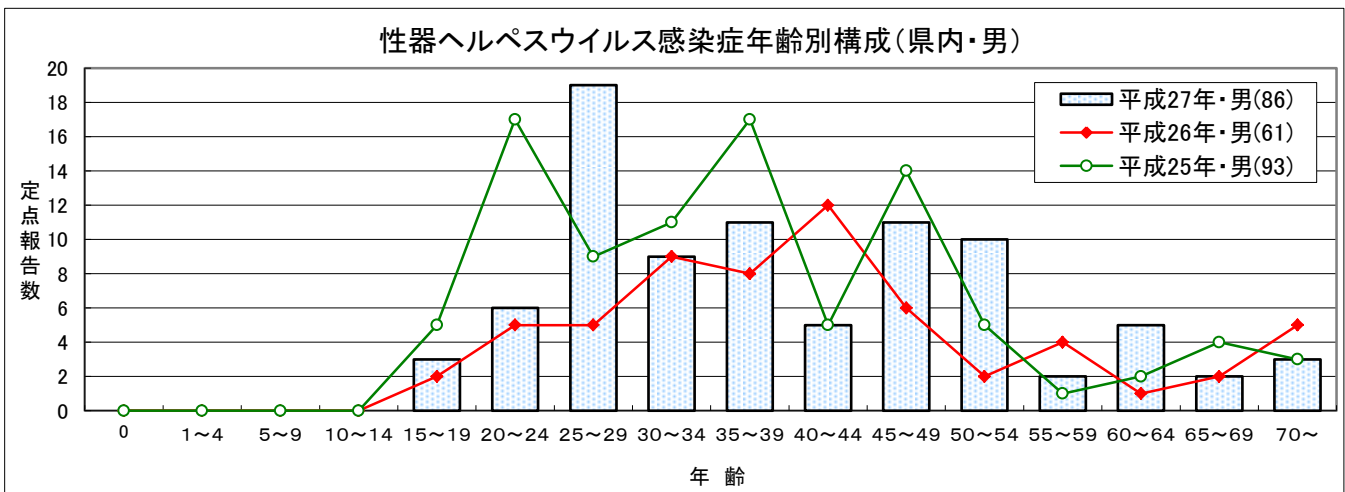


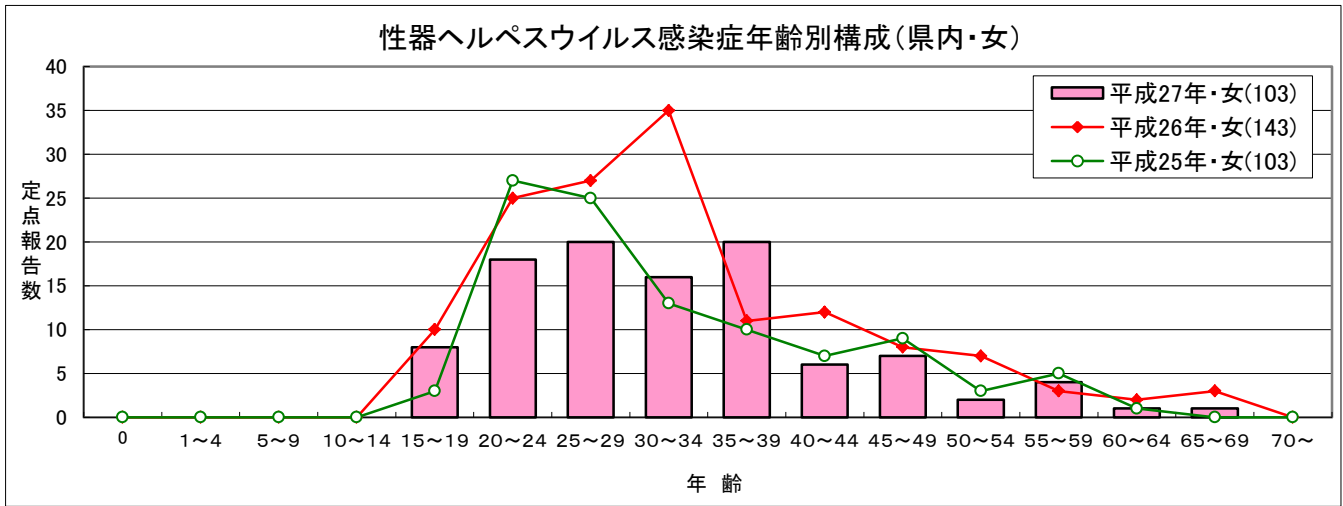
| | 1月 | 2月 | 3月 | 4月 | 5月 | 6月 | 7月 | 8月 | 9月 | 10月 | 11月 | 12月 | 累計 |
|--------------|----|----|----|----|----|----|----|----|----|-----|-----|-----|-----|
| 平成27年・男(86) | 3 | 1 | 3 | 11 | 8 | 9 | 8 | 12 | 13 | 5 | 3 | 10 | 86 |
| 平成27年・女(103) | 7 | 6 | 8 | 9 | 8 | 8 | 9 | 11 | 13 | 6 | 10 | 8 | 103 |
| 平成27年(189) | 10 | 7 | 11 | 20 | 16 | 17 | 17 | 23 | 26 | 11 | 13 | 18 | 189 |
| 平成26年(204) | 17 | 8 | 17 | 23 | 13 | 24 | 14 | 17 | 23 | 18 | 11 | 19 | 204 |
| 平成25年(196) | 21 | 15 | 16 | 16 | 14 | 16 | 20 | 25 | 13 | 8 | 18 | 14 | 196 |

平成25～27年 県内の年齢別構成(1月～12月)

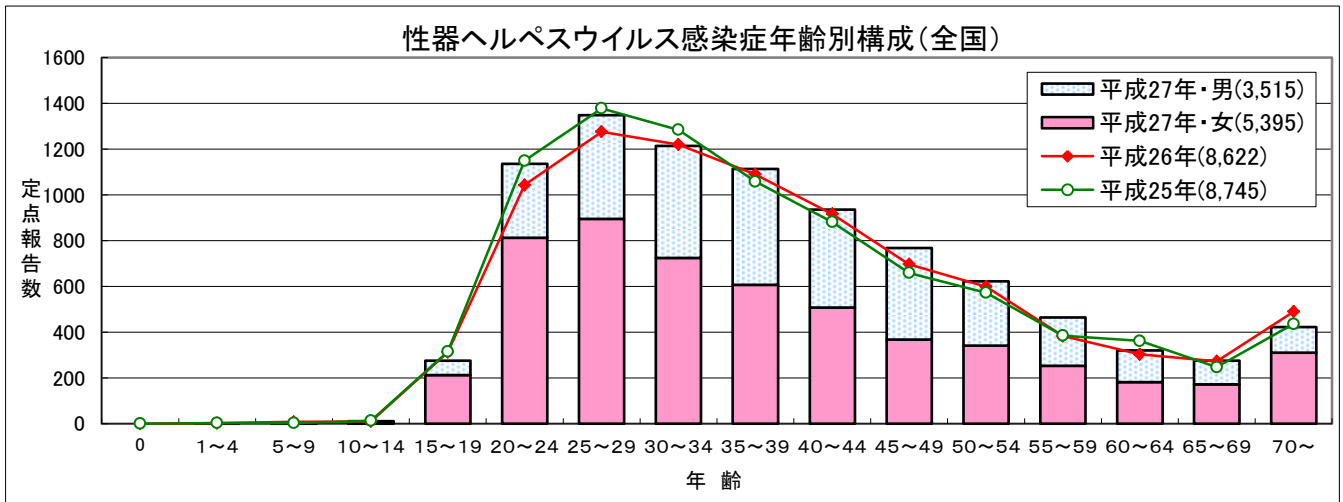


平成25～27年 男女別年齢構成の比較(1月～12月)

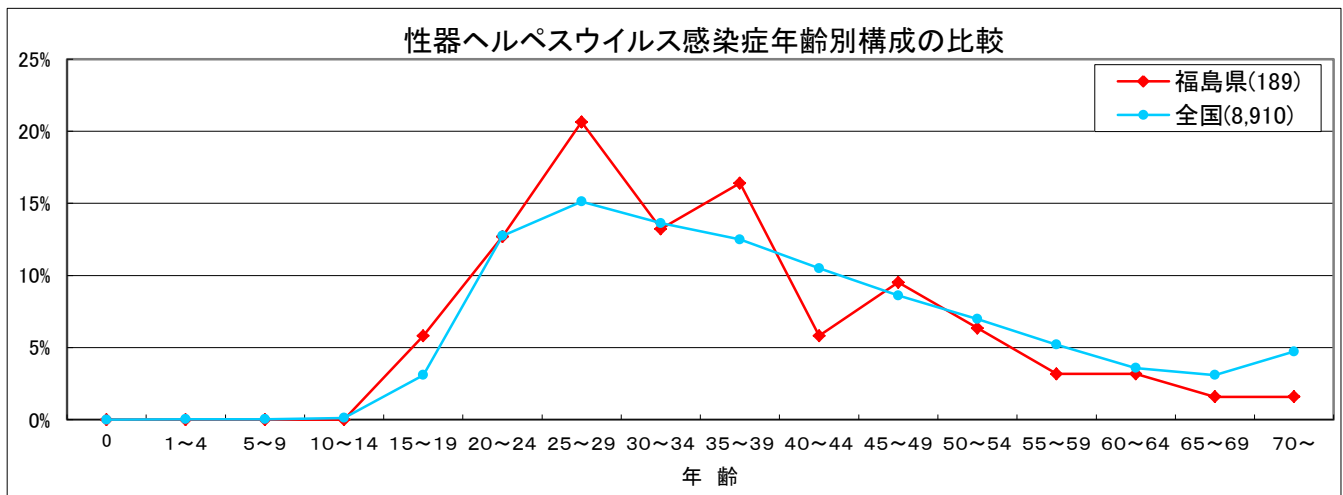




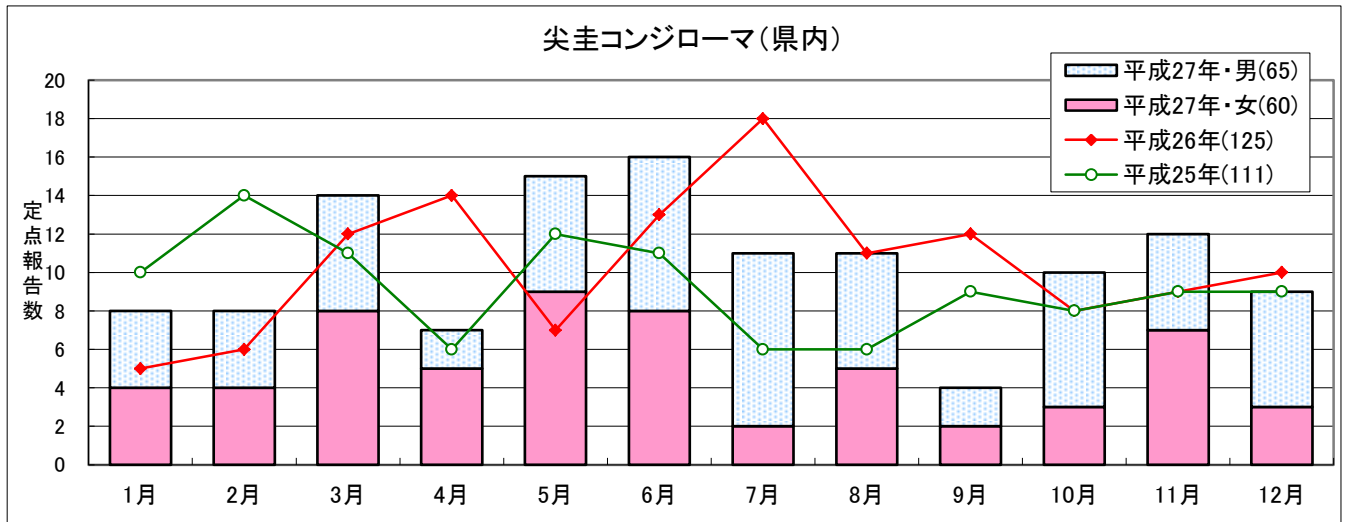
平成25~27年 全国の年齢別構成(1月~12月)



平成27年 年齢別構成の比較(1月~12月)

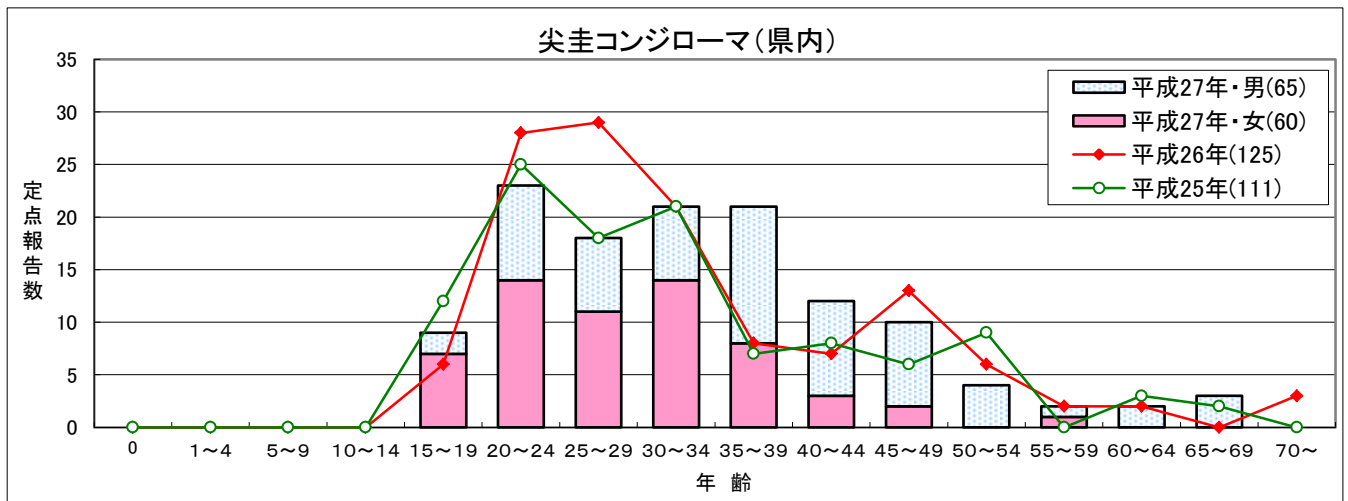


尖圭コンジローマ

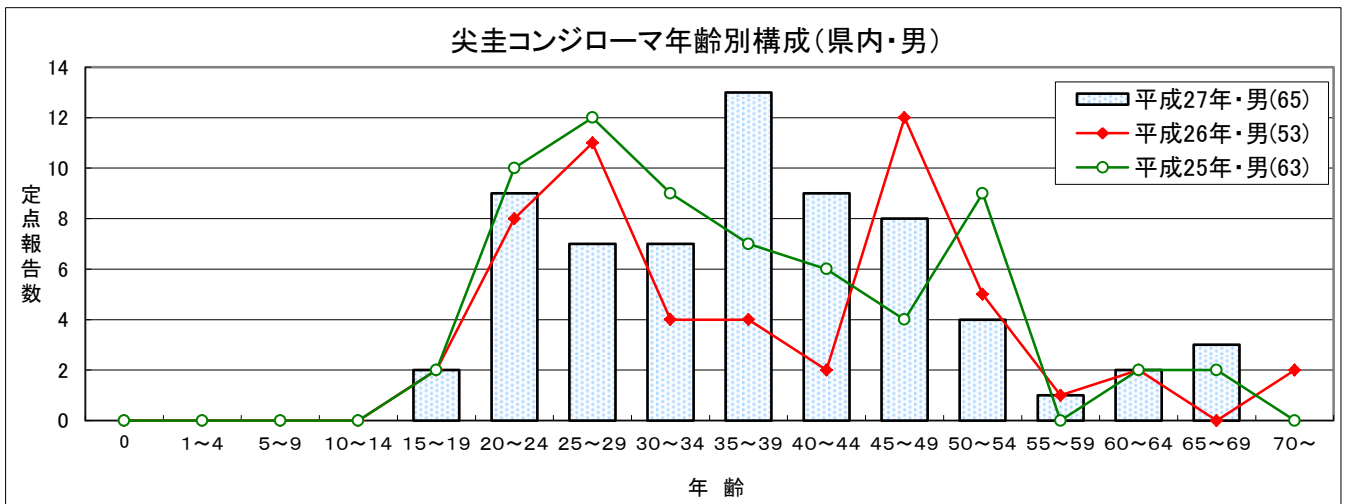


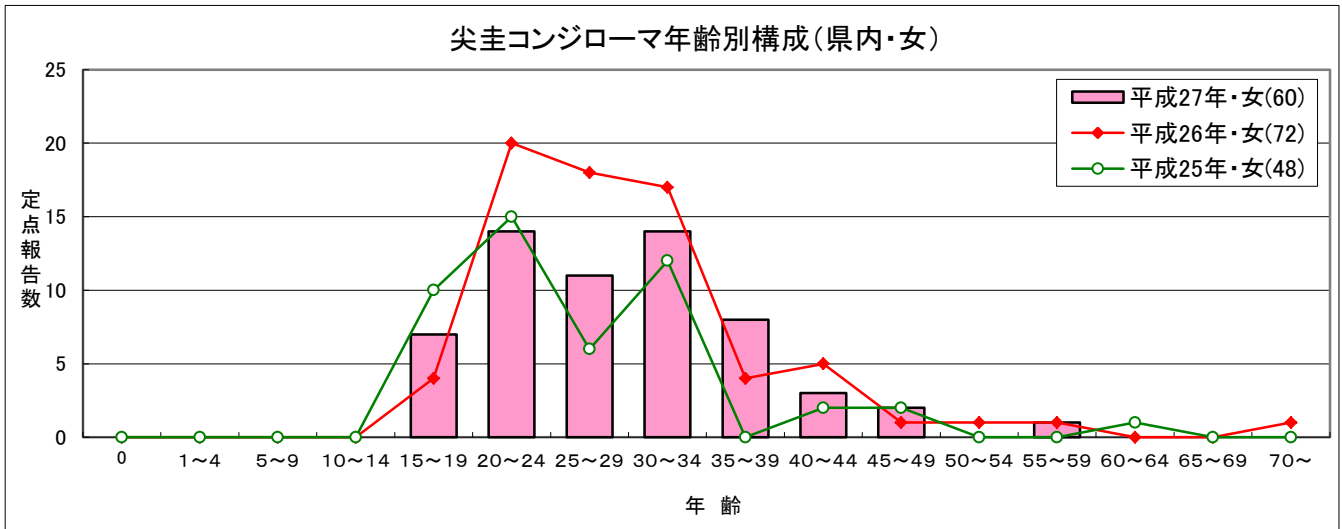
| | 1月 | 2月 | 3月 | 4月 | 5月 | 6月 | 7月 | 8月 | 9月 | 10月 | 11月 | 12月 | 累計 |
|-------------|----|----|----|----|----|----|----|----|----|-----|-----|-----|-----|
| 平成27年・男(65) | 4 | 4 | 6 | 2 | 6 | 8 | 9 | 6 | 2 | 7 | 5 | 6 | 65 |
| 平成27年・女(60) | 4 | 4 | 8 | 5 | 9 | 8 | 2 | 5 | 2 | 3 | 7 | 3 | 60 |
| 平成27年(125) | 8 | 8 | 14 | 7 | 15 | 16 | 11 | 11 | 4 | 10 | 12 | 9 | 125 |
| 平成26年(125) | 5 | 6 | 12 | 14 | 7 | 13 | 18 | 11 | 12 | 8 | 9 | 10 | 125 |
| 平成25年(111) | 10 | 14 | 11 | 6 | 12 | 11 | 6 | 6 | 9 | 8 | 9 | 9 | 111 |

平成25～27年 県内の年齢別構成(1月～12月)

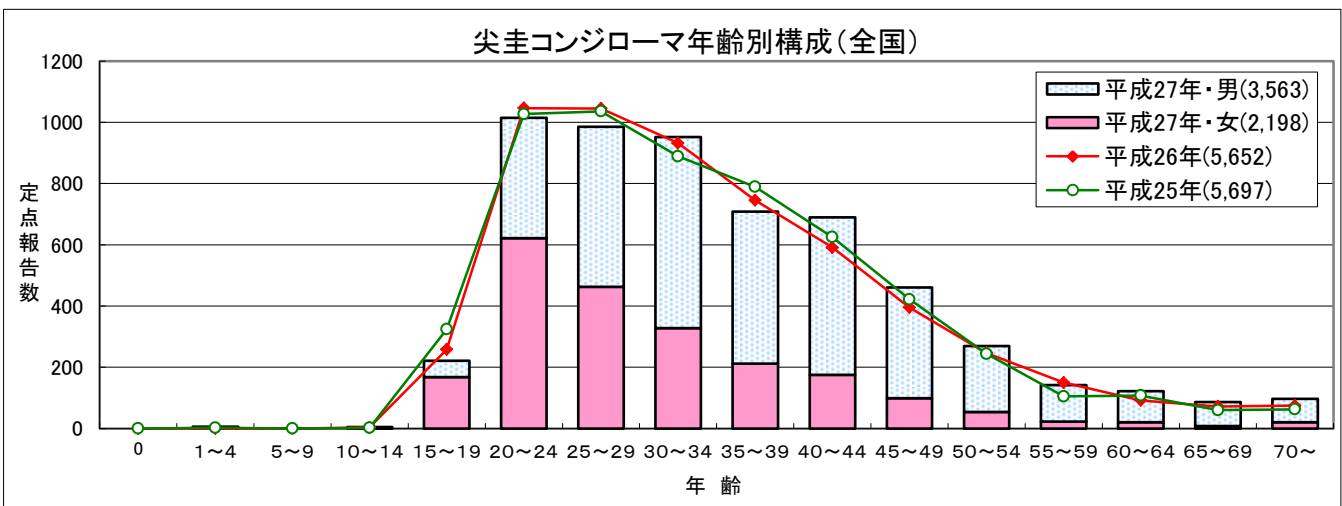


平成25～27年 男女別年齢構成の比較(1月～12月)

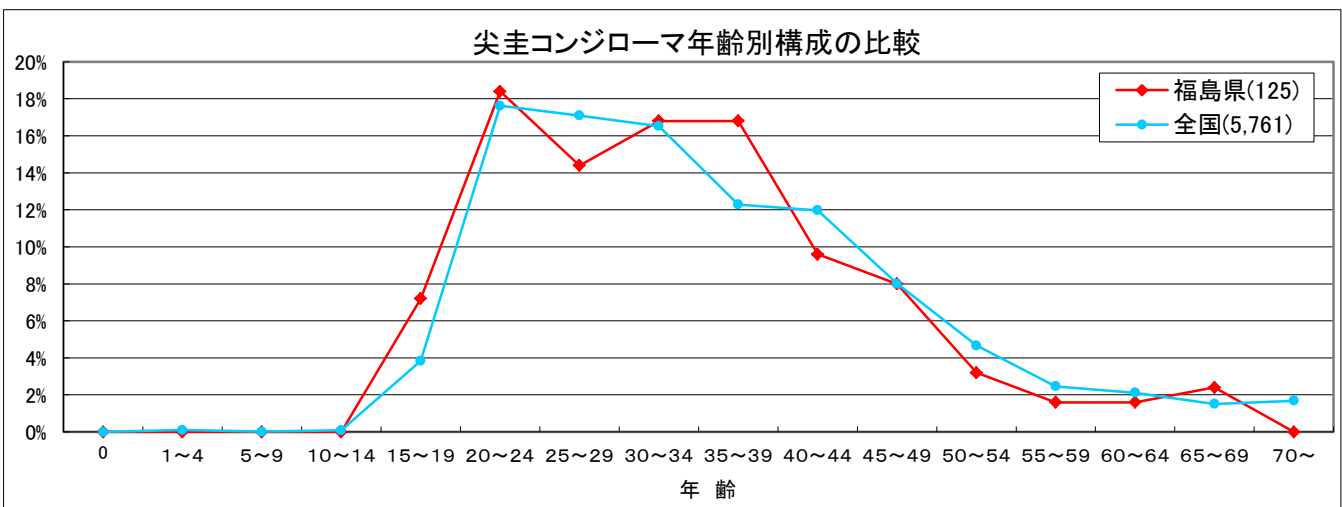




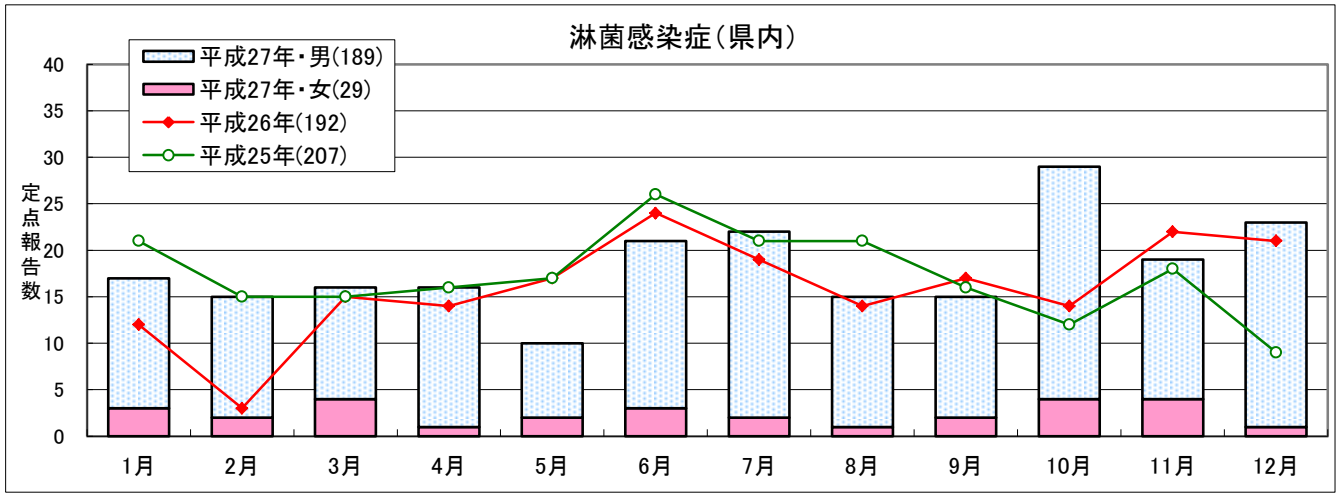
平成25~27年 全国の年齢別構成(1月~12月)



平成27年 年齢別構成の比較(1月~12月)

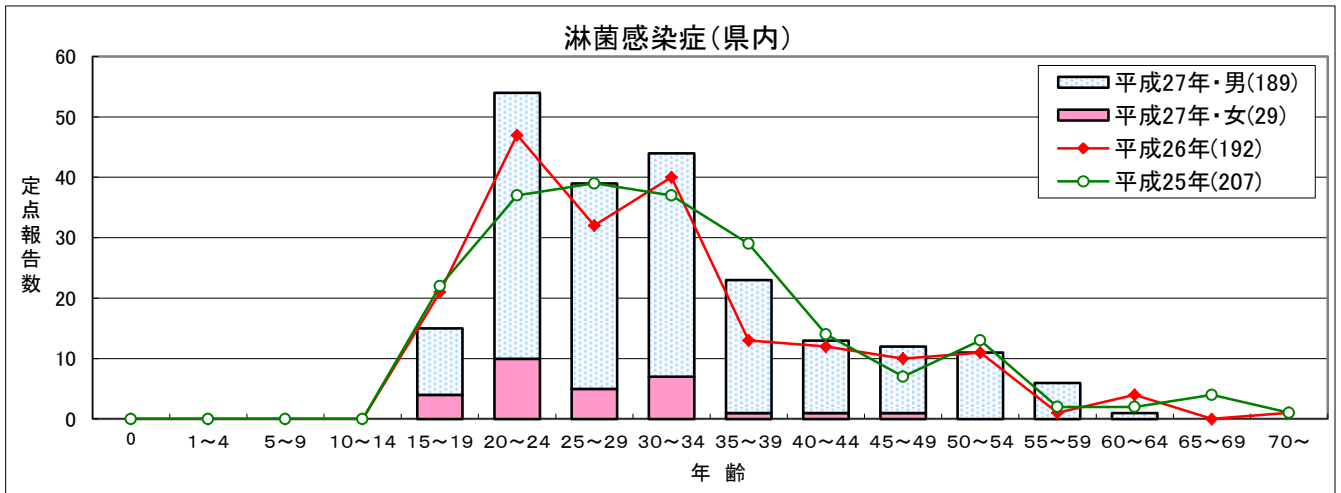


淋菌感染症

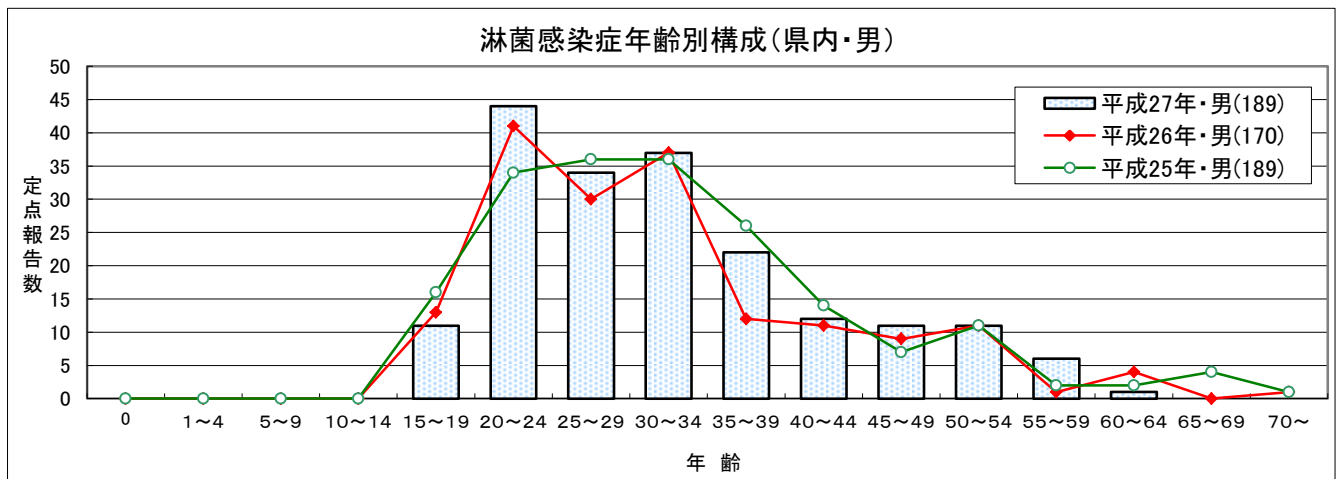


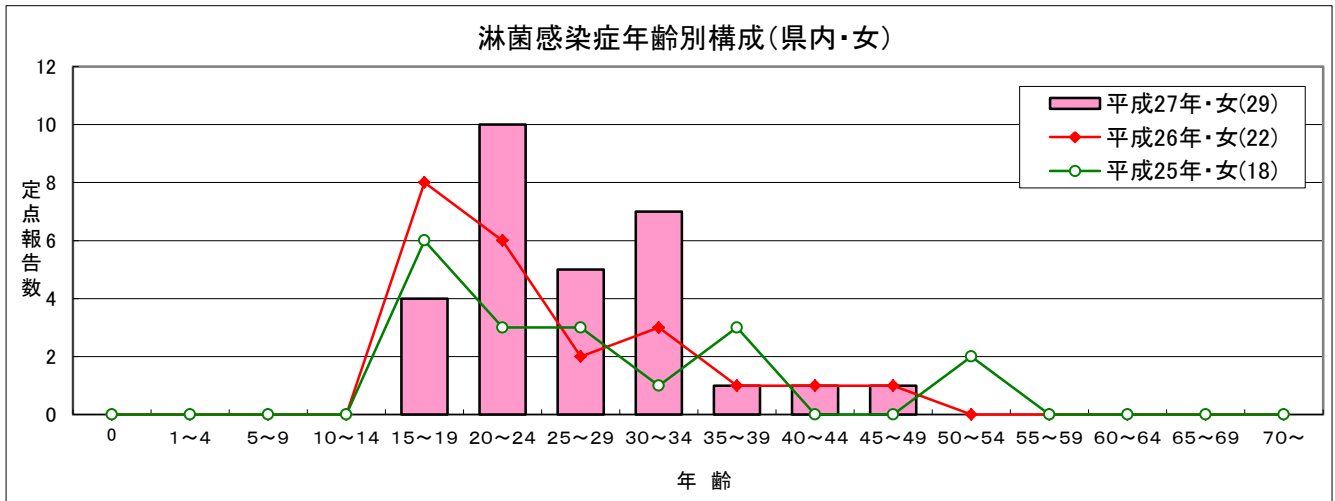
| | 1月 | 2月 | 3月 | 4月 | 5月 | 6月 | 7月 | 8月 | 9月 | 10月 | 11月 | 12月 | 累計 |
|--------------|----|----|----|----|----|----|----|----|----|-----|-----|-----|-----|
| 平成27年・男(189) | 14 | 13 | 12 | 15 | 8 | 18 | 20 | 14 | 13 | 25 | 15 | 22 | 189 |
| 平成27年・女(29) | 3 | 2 | 4 | 1 | 2 | 3 | 2 | 1 | 2 | 4 | 4 | 1 | 29 |
| 平成27年(218) | 17 | 15 | 16 | 16 | 10 | 21 | 22 | 15 | 15 | 29 | 19 | 23 | 218 |
| 平成26年(192) | 12 | 3 | 15 | 14 | 17 | 24 | 19 | 14 | 17 | 14 | 22 | 21 | 192 |
| 平成25年(207) | 21 | 15 | 15 | 16 | 17 | 26 | 21 | 21 | 16 | 12 | 18 | 9 | 207 |

平成25～27年 県内の年齢別構成(1月～12月)

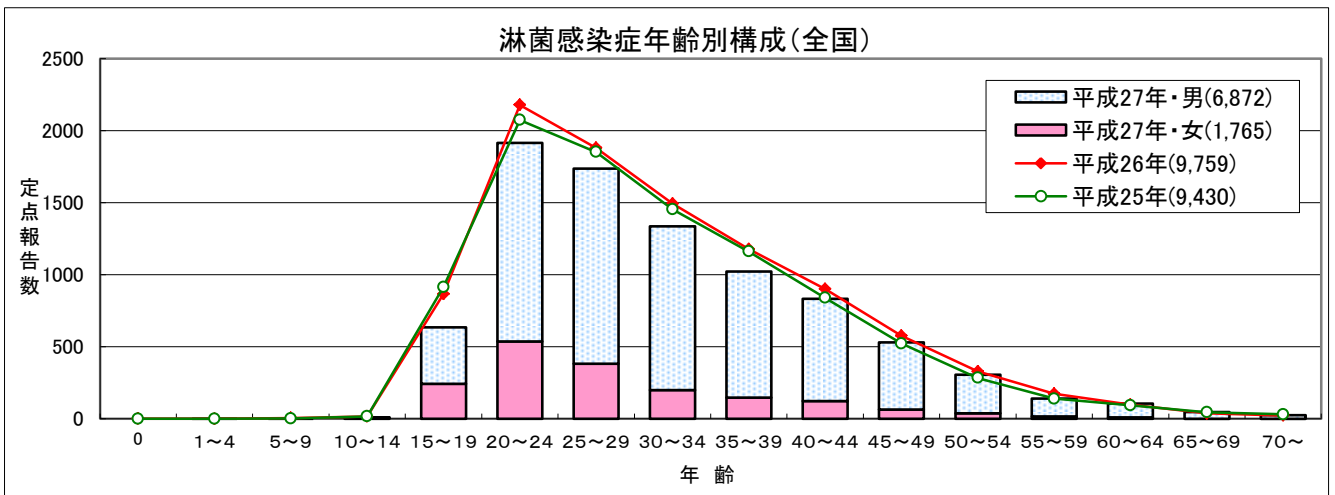


平成25～27年 男女別年齢構成の比較(1月～12月)

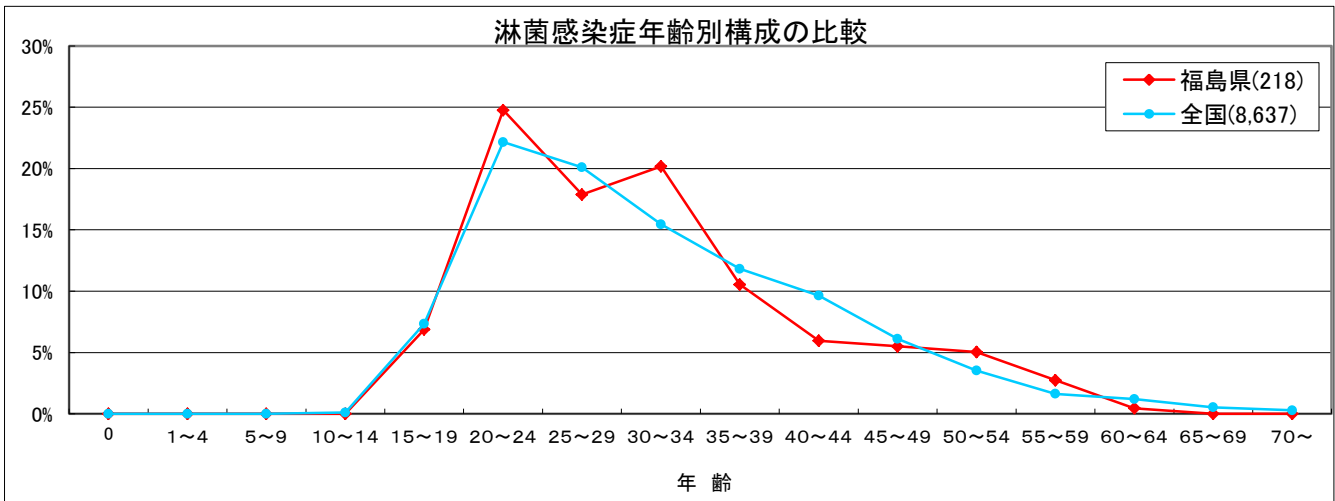




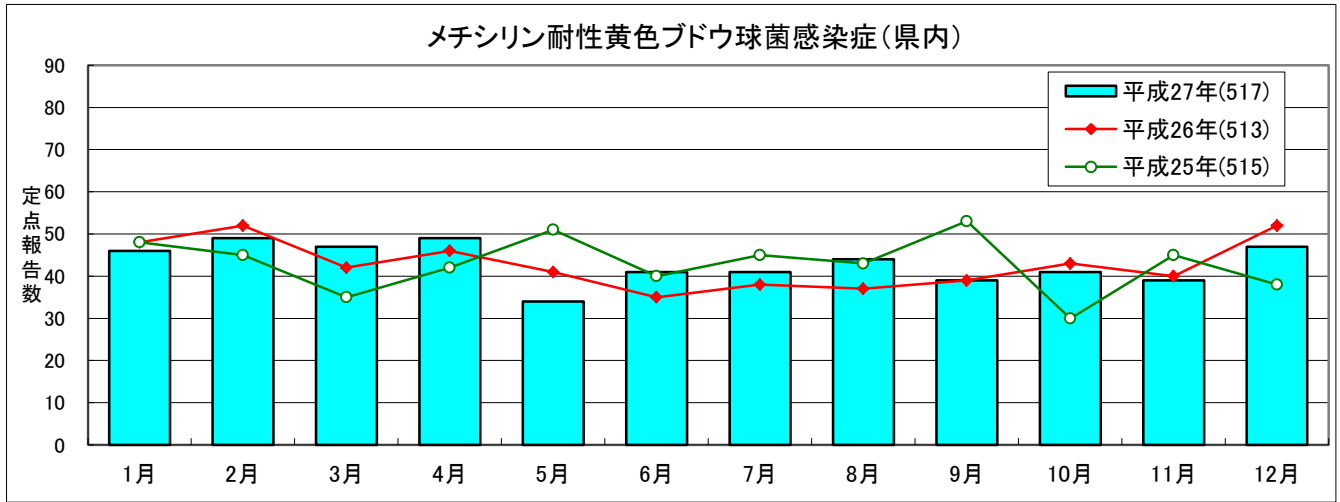
平成25~27年 全国の年齢別構成(1月~12月)



平成27年 年齢別構成の比較(1月~12月)

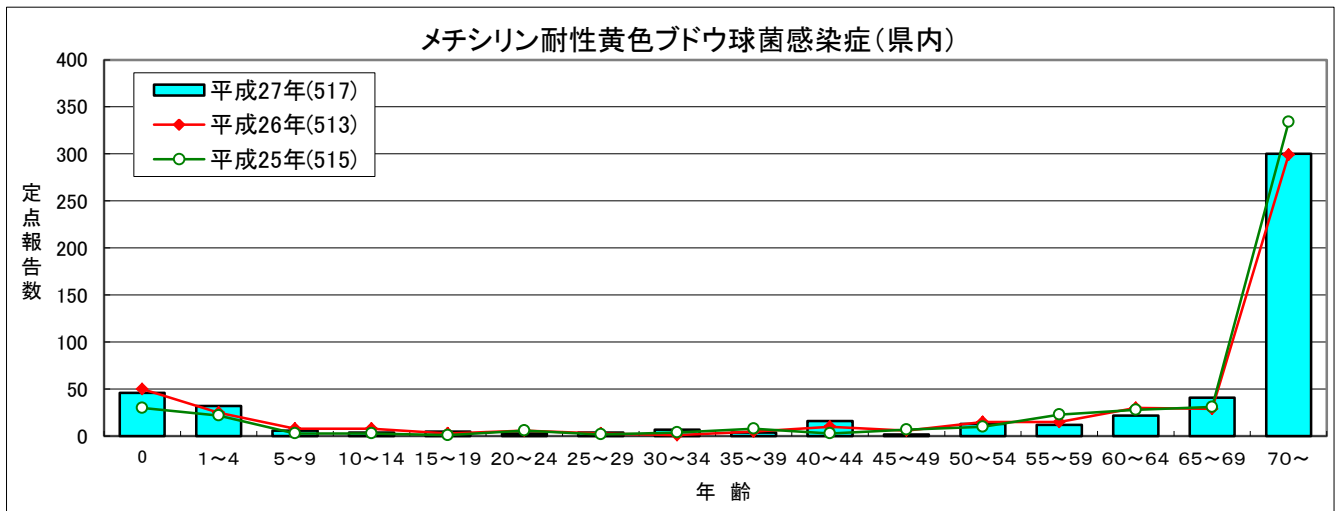


メチシリン耐性黄色ブドウ球菌感染症

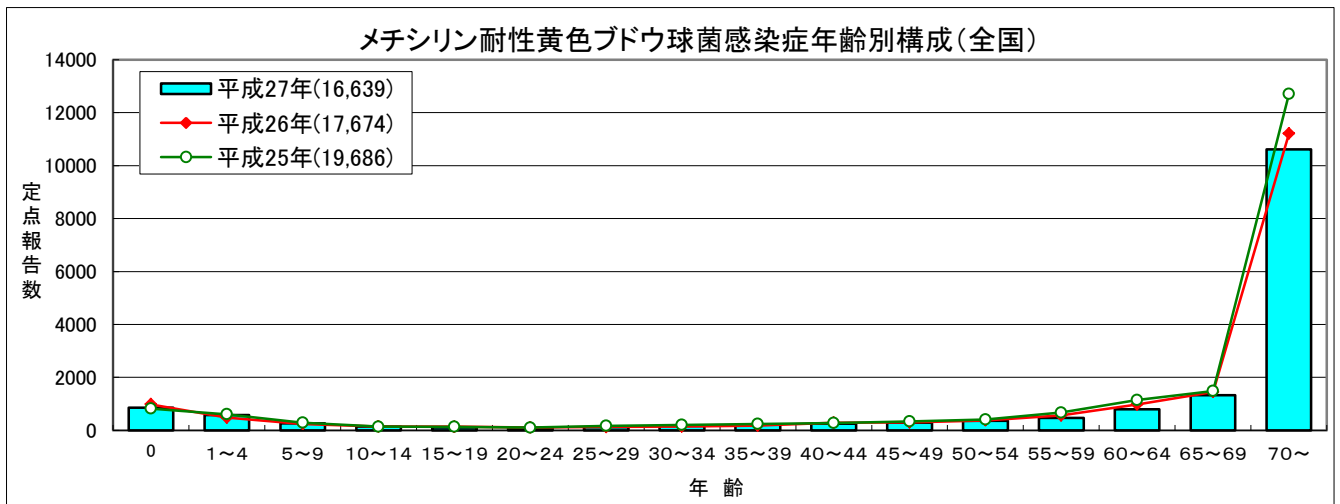


| | 1月 | 2月 | 3月 | 4月 | 5月 | 6月 | 7月 | 8月 | 9月 | 10月 | 11月 | 12月 | 累計 |
|------------|----|----|----|----|----|----|----|----|----|-----|-----|-----|-----|
| 平成27年(517) | 46 | 49 | 47 | 49 | 34 | 41 | 41 | 44 | 39 | 41 | 39 | 47 | 517 |
| 平成26年(513) | 48 | 52 | 42 | 46 | 41 | 35 | 38 | 37 | 39 | 43 | 40 | 52 | 513 |
| 平成25年(515) | 48 | 45 | 35 | 42 | 51 | 40 | 45 | 43 | 53 | 30 | 45 | 38 | 515 |

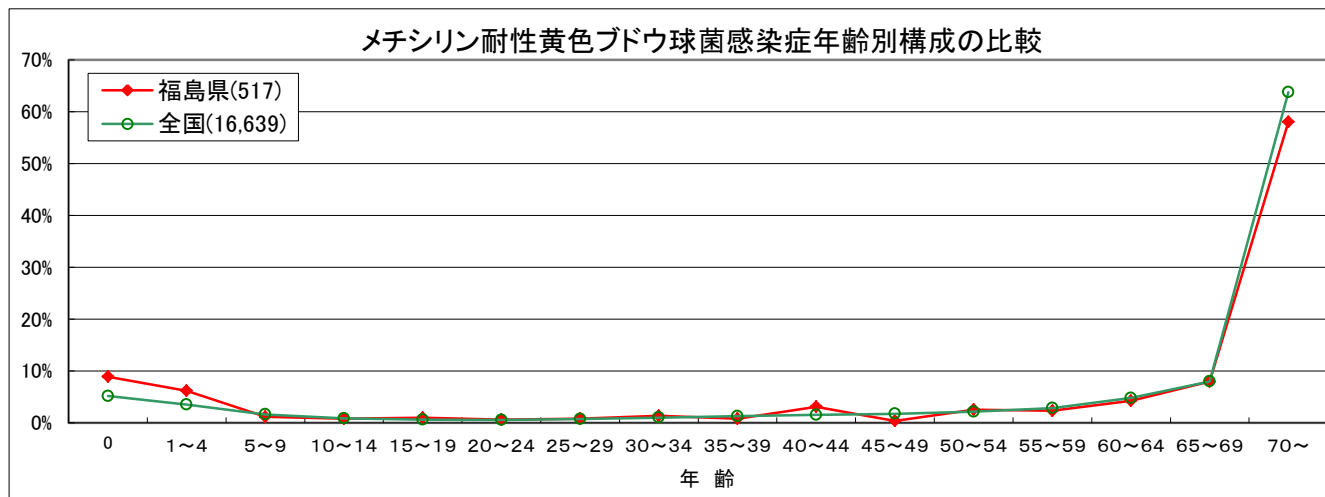
平成25～27年 県内の年齢別構成(1月～12月)



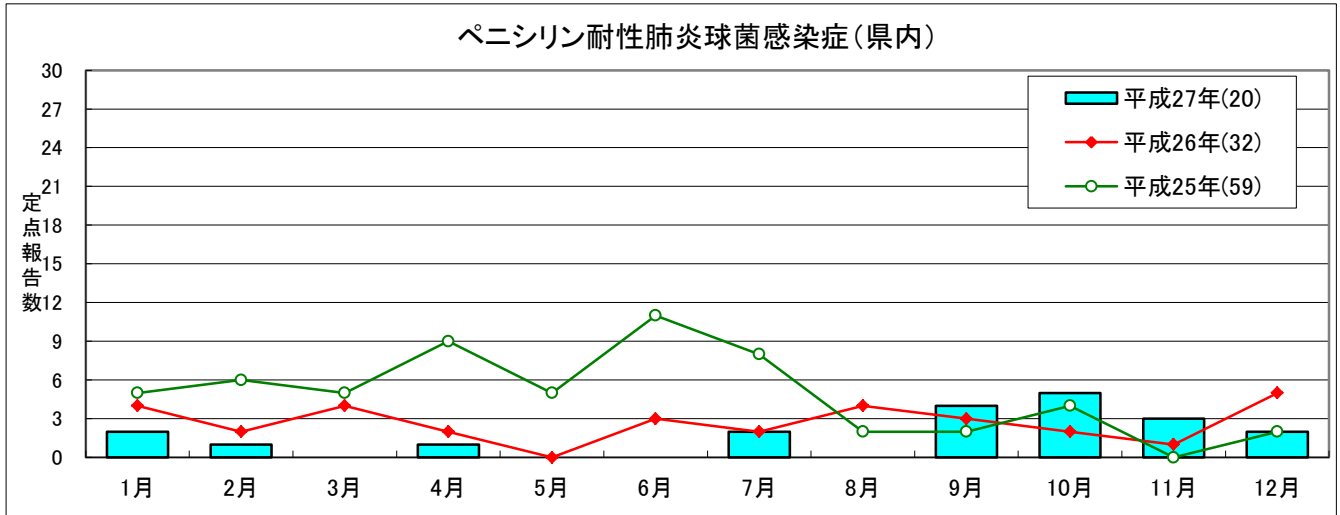
平成25～27年 全国の年齢別構成(1月～12月)



平成27年 年齢別構成の比較(1月～12月)

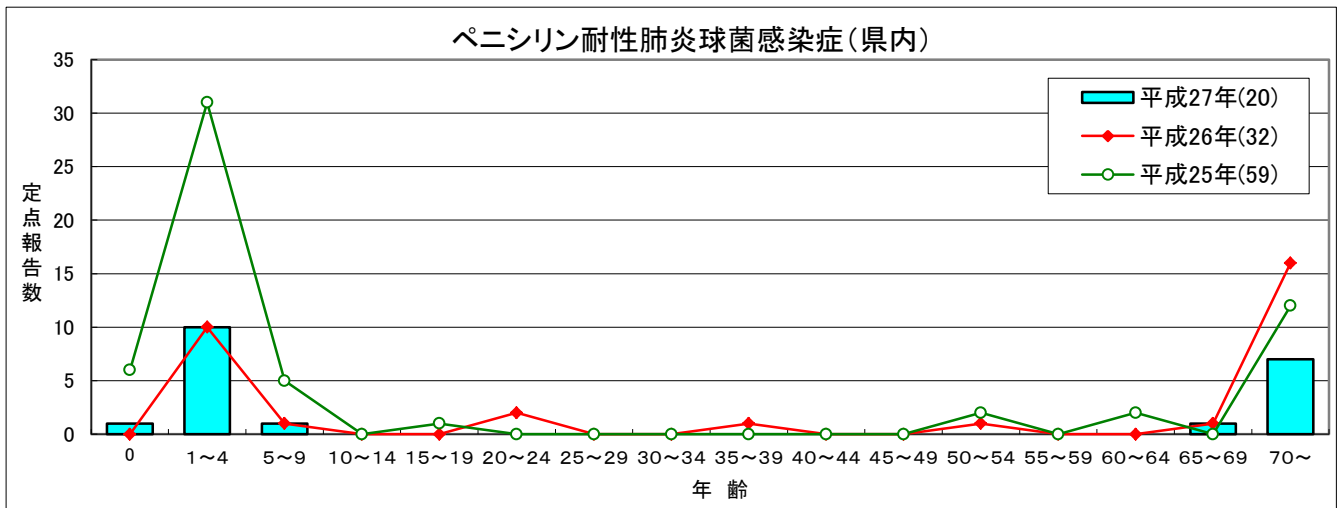


ペニシリン耐性肺炎球菌感染症

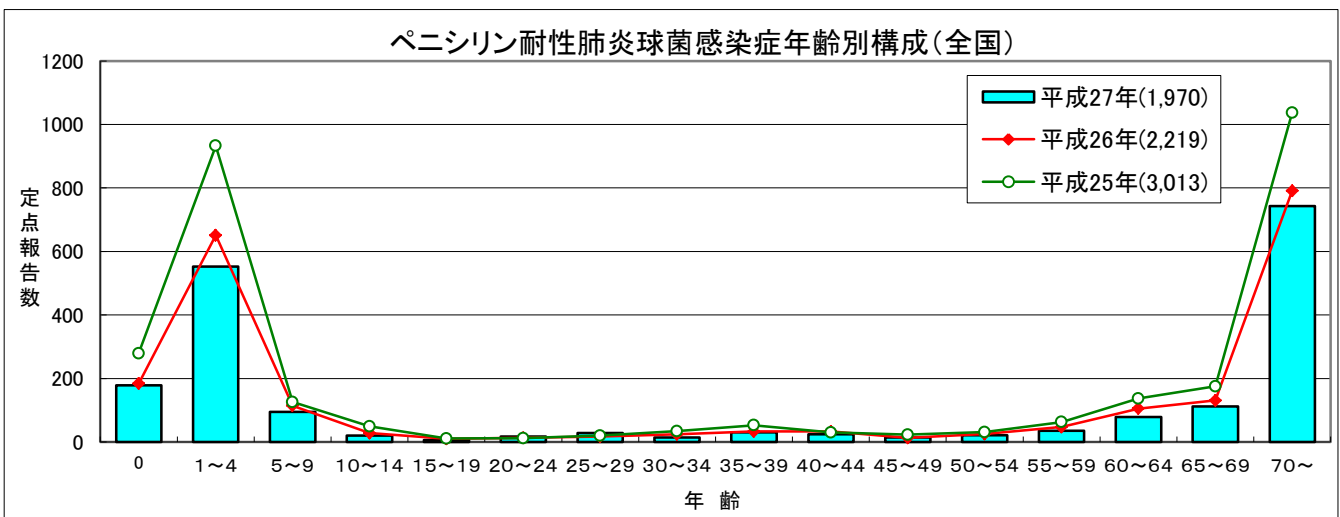


| | 1月 | 2月 | 3月 | 4月 | 5月 | 6月 | 7月 | 8月 | 9月 | 10月 | 11月 | 12月 | 累計 |
|-----------|----|----|----|----|----|----|----|----|----|-----|-----|-----|----|
| 平成27年(20) | 2 | 1 | 0 | 1 | 0 | 0 | 2 | 0 | 4 | 5 | 3 | 2 | 20 |
| 平成26年(32) | 4 | 2 | 4 | 2 | 0 | 3 | 2 | 4 | 3 | 2 | 1 | 5 | 32 |
| 平成25年(59) | 5 | 6 | 5 | 9 | 5 | 11 | 8 | 2 | 2 | 4 | 0 | 2 | 59 |

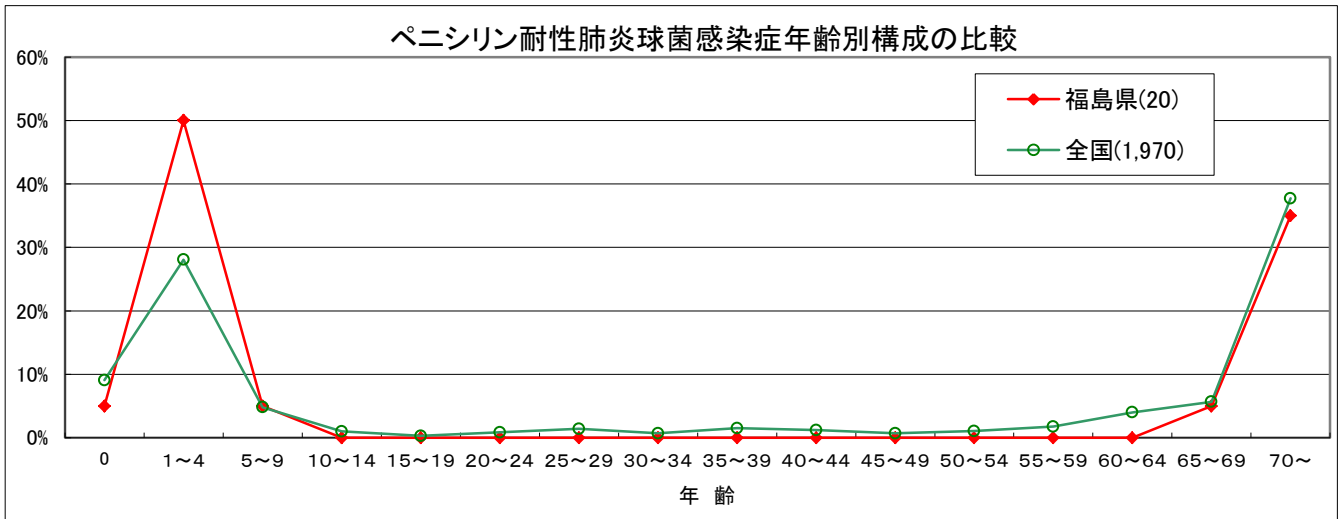
平成25～27年 県内の年齢別構成(1月～12月)



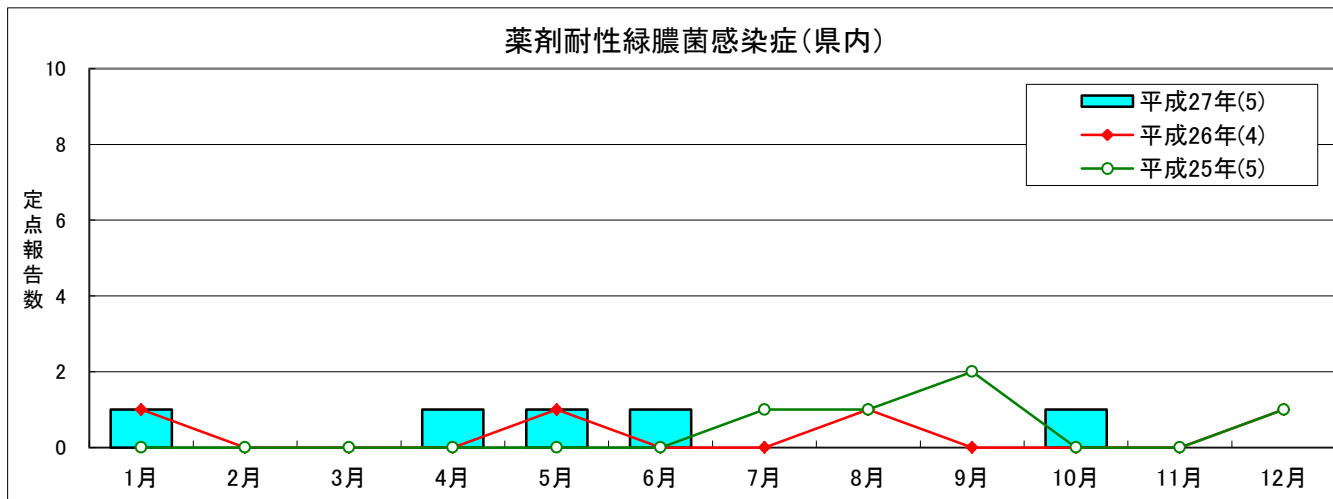
平成25～27年 全国の年齢別構成(1月～12月)



平成27年 年齢別構成の比較(1月～12月)

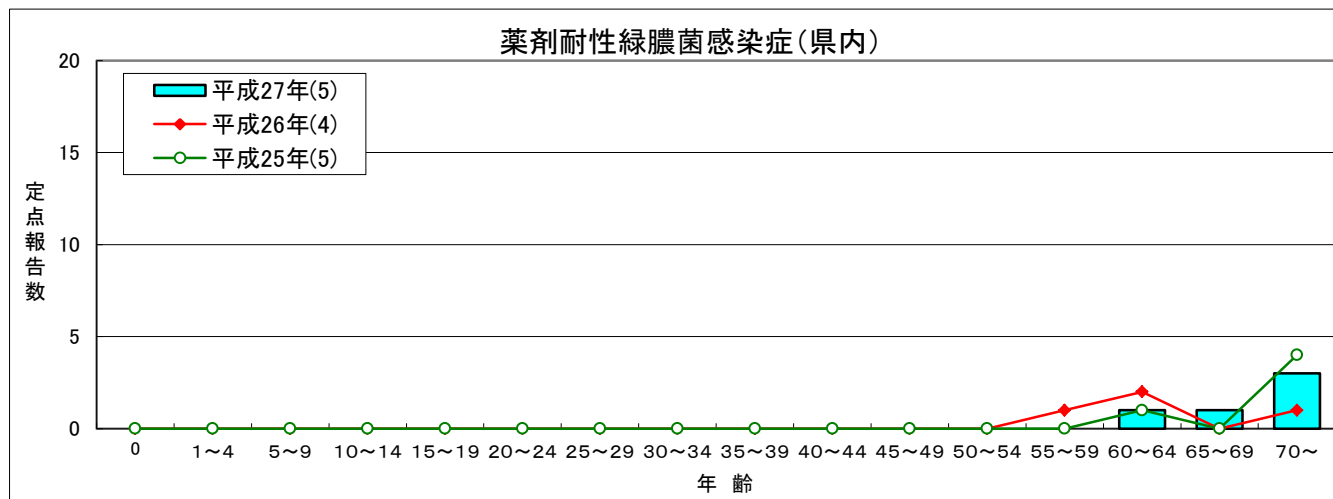


薬剤耐性緑膿菌感染症

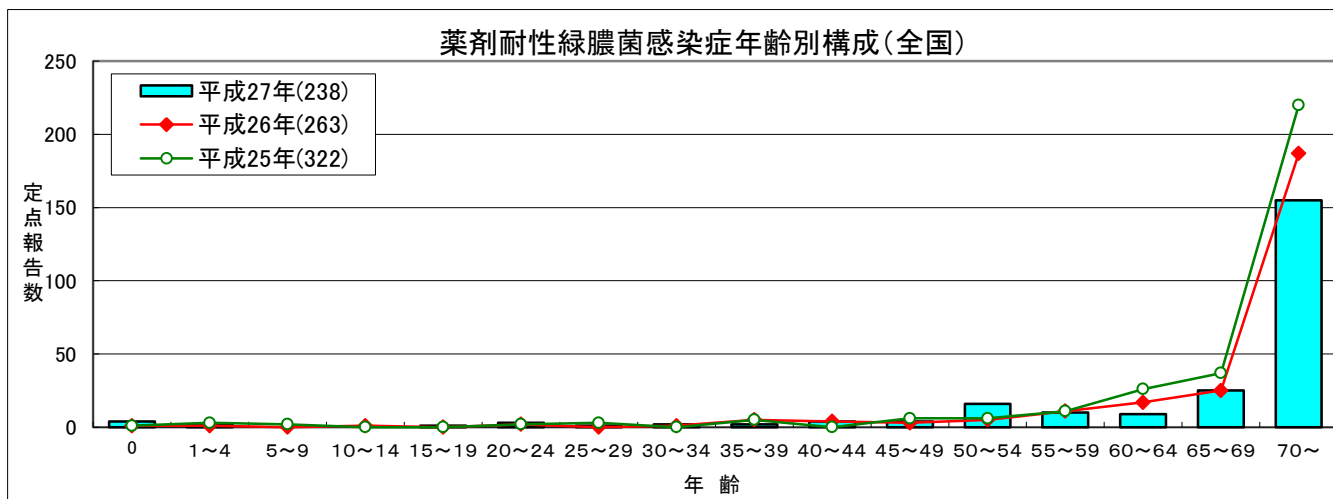


| | 1月 | 2月 | 3月 | 4月 | 5月 | 6月 | 7月 | 8月 | 9月 | 10月 | 11月 | 12月 | 累計 |
|----------|----|----|----|----|----|----|----|----|----|-----|-----|-----|----|
| 平成27年(5) | 1 | 0 | 0 | 1 | 1 | 1 | 0 | 0 | 0 | 1 | 0 | 0 | 5 |
| 平成26年(4) | 1 | 0 | 0 | 0 | 1 | 0 | 0 | 1 | 0 | 0 | 0 | 1 | 4 |
| 平成25年(5) | 0 | 0 | 0 | 0 | 0 | 0 | 1 | 1 | 2 | 0 | 0 | 1 | 5 |

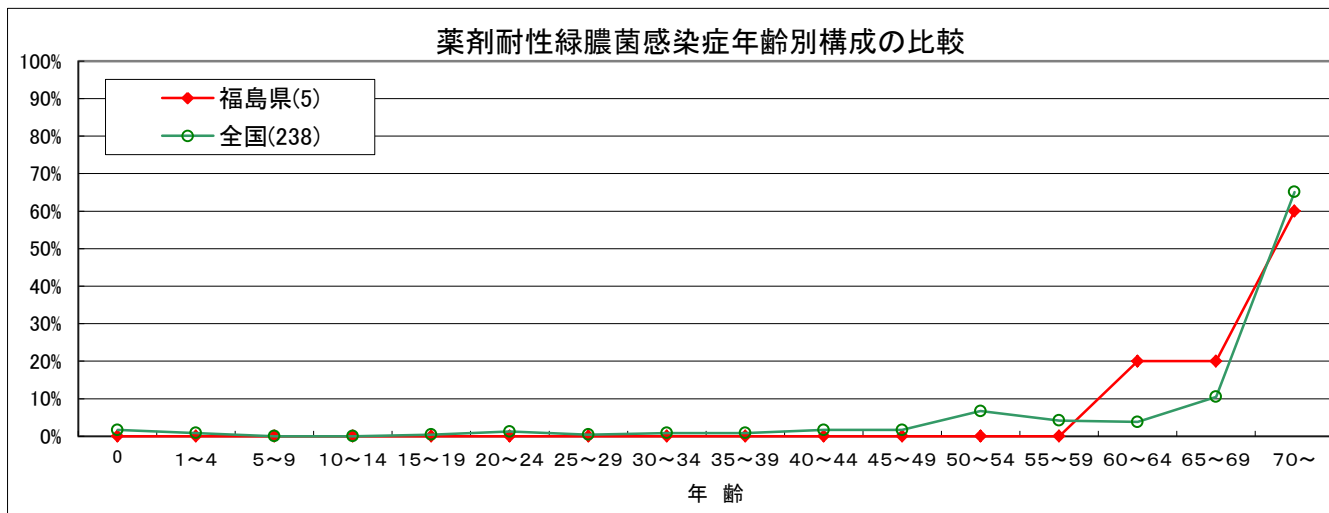
平成25～27年 県内の年齢別構成(1月～12月)



平成25～27年 全国の年齢別構成(1月～12月)



平成27年 年齢別構成の比較(1月～12月)



感染症月報 平成28年1月号 平成28年1月27日 発行

発行 福島県衛生研究所 感染症情報センター
 〒960-8560 福島市方木田字水戸内16-6
 URL: <http://www.pref.fukushima.lg.jp/sec/21910a/>
 E-mail: eiseikenkyuu@pref.fukushima.lg.jp

本報は、感染症法に基づくものであり、県内の定点医療機関、保健福祉事務所、中核市保健所の御協力を得て分析・提供するものです。