

福島県 感染症情報

検索

平成28年1月20日発行

《目次》

・ 感染症患者発生状況	1
・ 保健所管内別流行状況	2
・ 推移・流行状況	3
・ 最近の注目疾患(過去の動き)・保健所別流行状況	3～13
・ 県内・隣接県の五類感染症(定点把握)の動き	14
・ 県内の疑似症	15
・ 県内・隣接県の全数把握疾患	16～17
・ インフルエンザ情報	18
・ 結核情報	19

【インフルエンザについて】

福島県のインフルエンザは、流行期に入りました。インフルエンザは、高熱、関節痛、筋肉痛等全身の症状が突然現れます。併せて普通の風邪と同様、鼻汁、咳等の症状も見られます。まれに、乳幼児は脳症を、基礎疾患のある方や高齢者は肺炎を伴うなど、重症化する恐れがありますので、早期発見、早期受診を心掛けてください。また、咳エチケットや外出先から帰宅した際の手洗い、うがいの予防対策に努めましょう。

【感染性胃腸炎について】

感染性胃腸炎の患者報告数が増加しています。特に、ノロウイルスによる胃腸炎は、毎年秋から冬にかけて流行し、腹痛、嘔吐、下痢、発熱などの症状がみられます。主な感染経路は、接触感染、経口感染です。排便後や食事の前には、石鹸と流水で十分に手を洗いましょう。また、加熱が必要な食品は、中心部までしっかり加熱しましょう。

感染症患者発生状況【第2週(1月11日～1月17日)】


〈定点把握疾患〉

- ・インフルエンザは、会津で流行、郡山市、県南、相双、いわき市で小流行が続いており、また、県中で小流行が見られます。
- ・咽頭結膜熱は、郡山市で流行が続いており、また、会津で小流行が見られます。
- ・A群溶血性レンサ球菌咽頭炎は、相双で流行、県北、郡山市、いわき市で小流行が続いており、また、県中で小流行が見られます。
- ・感染性胃腸炎は、県北、県南で小流行が続いており、また、郡山市、県中、会津、相双で小流行が見られます。
- ・伝染性紅斑は、県中で流行、いわき市で小流行が続いており、また、県南、会津で流行、郡山市で小流行が見られます。
- ・流行性耳下腺炎は、会津で小流行が見られます。
- ・細菌性髄膜炎(1名)は、郡山市保健所管内の基幹定点医療機関から報告がありました。
- ・無菌性髄膜炎(1名)は、郡山市保健所管内の基幹定点医療機関から報告がありました。
- ・マイコプラズマ肺炎(4名)は、県北(1名)、県南(2名)、相双(1名)の各保健所管内の基幹定点医療機関から報告がありました。
- ・インフルエンザ(入院)(1名)は、いわき市保健所管内の基幹定点医療機関から報告がありました。
- ・感染性胃腸炎(病原体がロタウイルスであるものに限る。)(1名)は、南会津保健所管内の基幹定点医療機関から報告がありました。
- ・RSウイルス感染症は、県北で流行、郡山市で小流行が続いており、また、県中で流行が見られます。

〈全数把握疾患〉

- ・結核(4名)は、郡山市(1名;60歳代:男性)、県中(1名;80歳代:女性)、いわき市(2名;50歳代:女性、70歳代:男性)の各保健所管内の医療機関から報告がありました。
- ・つつが虫病(1名;70歳代:男性)は、県北保健所管内の医療機関から報告がありました。
- ・レジオネラ症(1名;30歳代:男性)は、郡山市保健所管内の医療機関から報告がありました。
- ・カルバペネム耐性腸内細菌科細菌感染症(1名;80歳代:男性)は、会津保健所管内の医療機関から報告がありました。
- ・後天性免疫不全症候群(1名;40歳代:男性)は、郡山市保健所管内の医療機関から報告がありました。
- ・侵襲性肺炎球菌感染症(1名;60歳代:男性)は、郡山市保健所管内の医療機関から報告がありました。

保健所管内別流行状況【第53週～第2週】



◎ インフルエンザ



◎ 感染症胃腸炎



◎ RSウイルス感染症



第53週 (12月28日～1月3日)

第1週 (1月4日～1月10日)

第2週 (1月11日～1月17日)

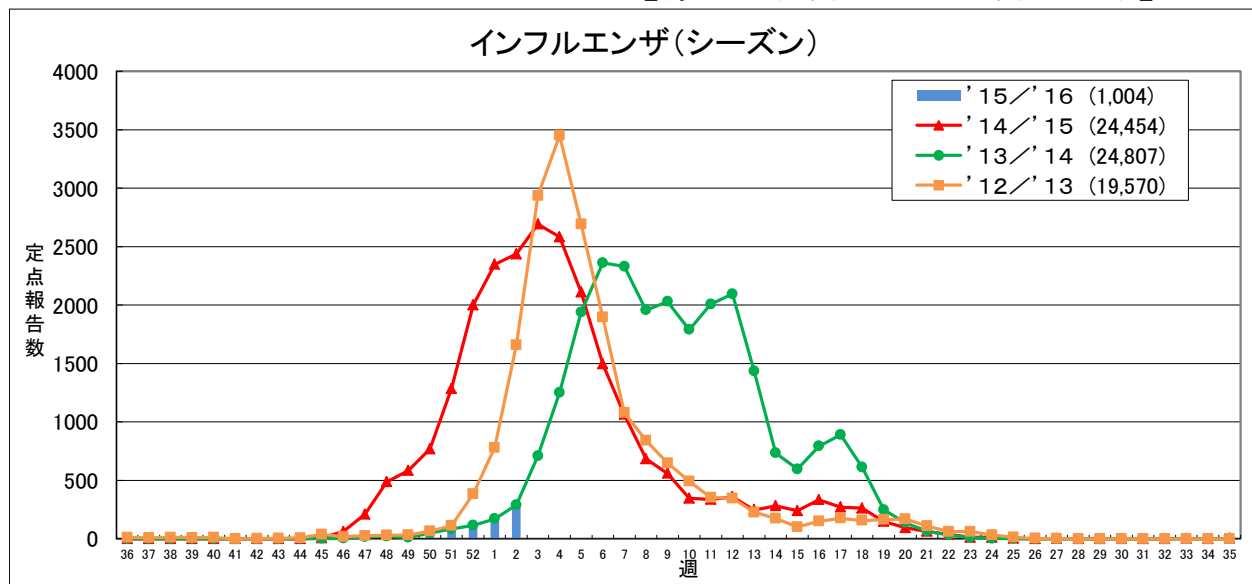
疾患別推移、流行状況(定点把握)【第53週～第2週】

疾患名	推移・流行状況			疾患名	推移・流行状況		
	第53週	第1週	第2週		第53週	第1週	第2週
インフルエンザ	↑ ★	↑ ★	↑ ★	ヘルパンギーナ			
咽頭結膜熱	↓ ★	↑ ★	↓ ★	流行性耳下腺炎			
A群溶血性レンサ球菌咽頭炎	↓ ★	↑ ★	→ ★	急性出血性結膜炎			
感染性胃腸炎	↓	↑ ★	↑ ★	流行性角結膜炎			
水痘				細菌性髄膜炎			↑ ★
手足口病				無菌性髄膜炎			
伝染性紅斑	↓ ★	↑ ★★	↓ ★	マイコプラズマ肺炎			
突発性発しん				クラミジア肺炎			
百日咳				RSウイルス感染症	→ ★★★	↓ ★★★	↓ ★

(→ : 増減なし、↑ : 増加、↓ : 減少)
 (小さい ← ★ ★★ → 大きい)

最近の注目疾患 (過去の動き)・保健所別流行状況

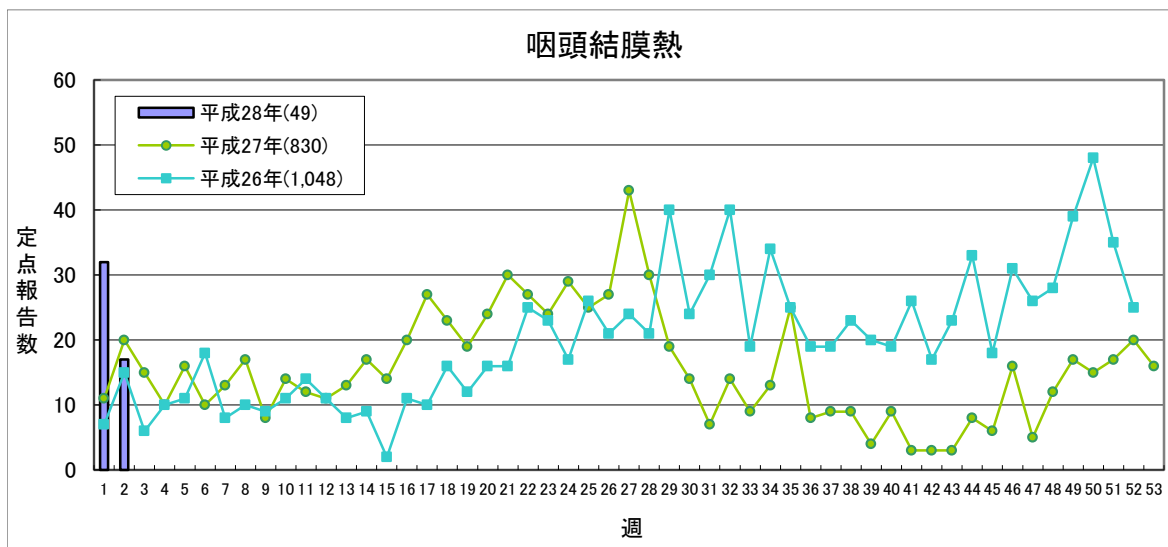
【第2週(1月11日～1月17日)】



	15/'16					'14/'15合計
	第52週	第53週	第1週	第2週	累計	
県北	3	11	15	36	81	4,445
郡山市	26	12	29	34	156	4,082
県中	10	6	22	16	67	2,067
県南	0	14	15	13	42	2,861
会津	50	46	33	104	363	4,721
南会津	0	1	2	2	7	380
相双	0	6	21	15	45	993
いわき市	21	48	53	86	243	4,905
合計	110	144	190	306	1,004	24,454

(*) インフルエンザ定点医療機関(77)からの報告数です

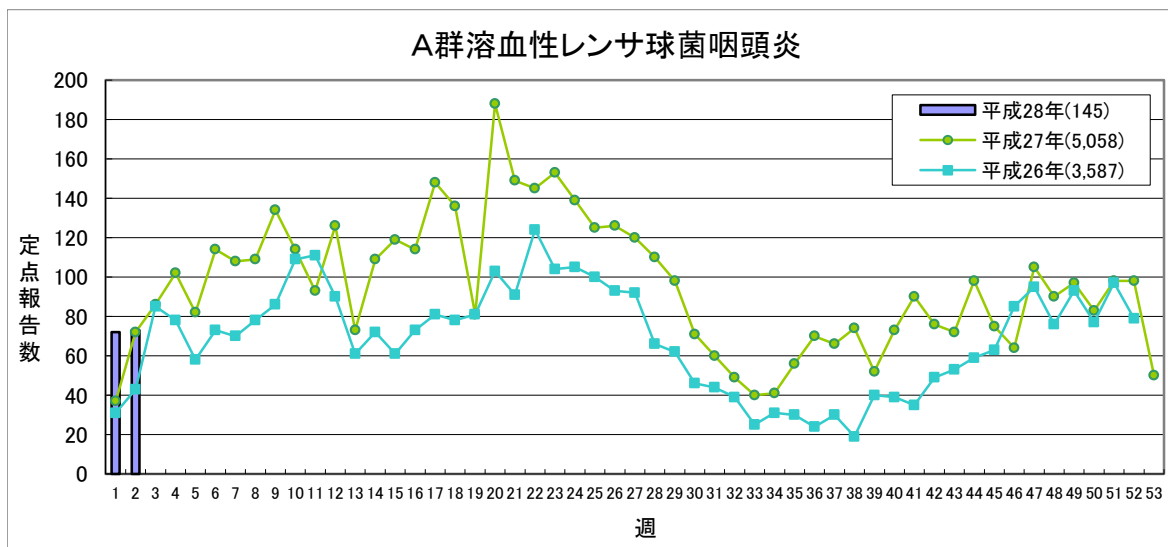
【第2週(1月11日～1月17日)】



定点あたり **0.2未満** **0.2～** **1.0～** **3.0～**

	平成27年		平成28年		平成27年 合計	
	第52週	第53週	第1週	第2週		累計
県北	5	7	1	6	7	288
郡山市	4	3	6	8	14	181
県中	1	0	4	0	4	65
県南	1	1	3	0	3	23
会津	0	0	2	2	4	83
南会津	0	0	1	0	1	9
相双	0	0	0	0	0	25
いわき市	9	5	15	1	16	156
合計	20	16	32	17	49	830

(*)小児科定点医療機関(46)からの報告数です

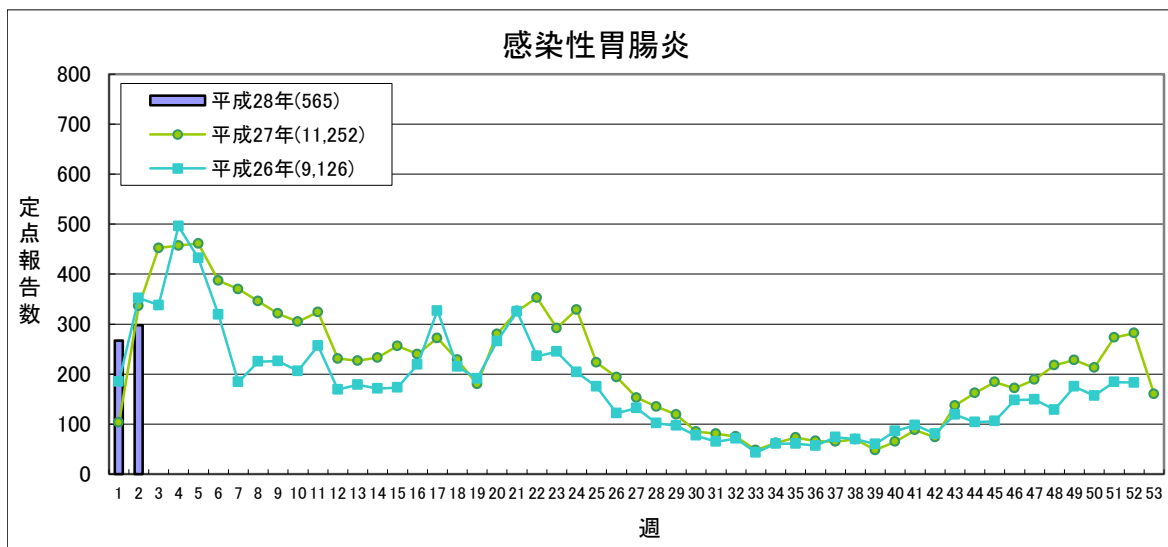


定点あたり **0.5未満** **0.5～** **4.0～** **8.0～**

	平成27年		平成28年		平成27年 合計	
	第52週	第53週	第1週	第2週		累計
県北	30	12	19	22	41	1,387
郡山市	5	4	6	11	17	701
県中	16	2	4	6	10	510
県南	2	3	3	1	4	292
会津	6	4	2	8	10	610
南会津	0	2	0	0	0	45
相双	30	15	24	17	41	740
いわき市	9	8	14	8	22	773
合計	98	50	72	73	145	5,058

(*)小児科定点医療機関(46)からの報告数です

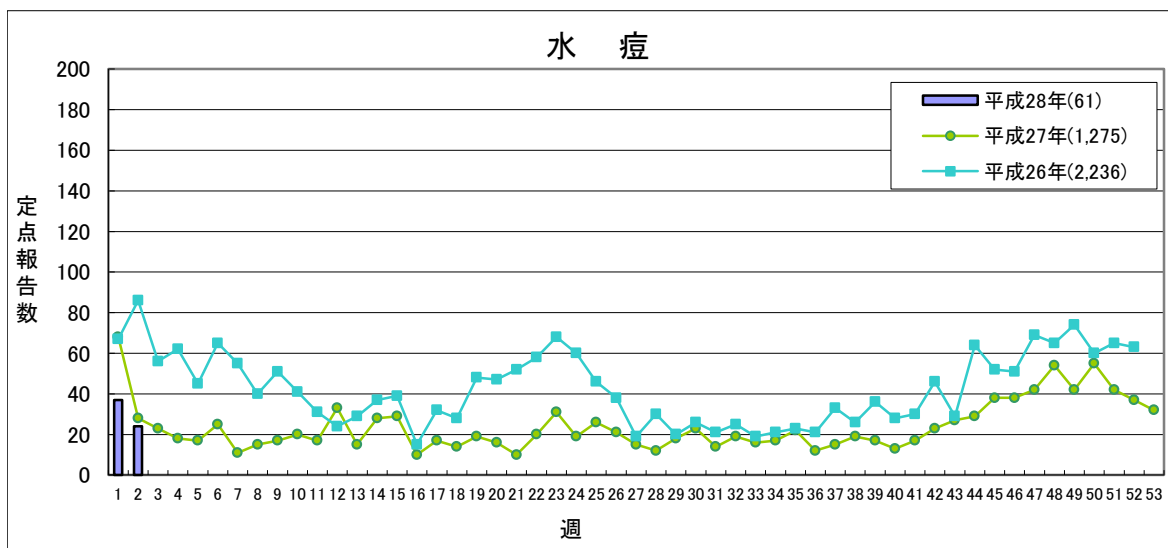
【第2週(1月11日～1月17日)】



定点あたり **5.1未満** **5.1～** **12.0～** **20.0～**

	平成27年		平成28年		累計	平成27年 合計
	第52週	第53週	第1週	第2週		
県北	49	60	57	62	119	2,440
郡山市	58	22	51	51	102	1,496
県中	66	20	33	62	95	2,239
県南	37	24	35	39	74	1,318
会津	18	11	32	38	70	1,239
南会津	1	0	1	3	4	34
相双	9	9	17	16	33	267
いわき市	44	14	41	27	68	2,219
合計	282	160	267	298	565	11,252

(*)小児科定点医療機関(46)からの報告数です

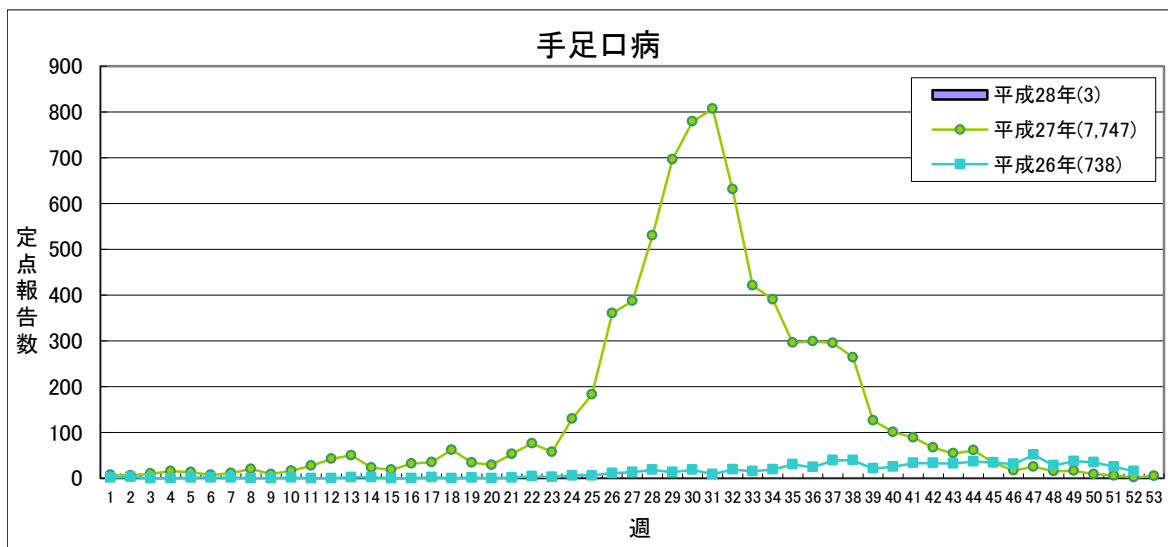


定点あたり **2.0未満** **2.0～** **4.0～** **7.0～**

	平成27年		平成28年		累計	平成27年 合計
	第52週	第53週	第1週	第2週		
県北	2	9	4	7	11	185
郡山市	10	8	11	6	17	300
県中	5	0	3	2	5	163
県南	6	1	3	0	3	183
会津	4	5	4	1	5	157
南会津	0	1	0	0	0	24
相双	2	0	2	0	2	34
いわき市	8	8	10	8	18	229
合計	37	32	37	24	61	1,275

(*)小児科定点医療機関(46)からの報告数です

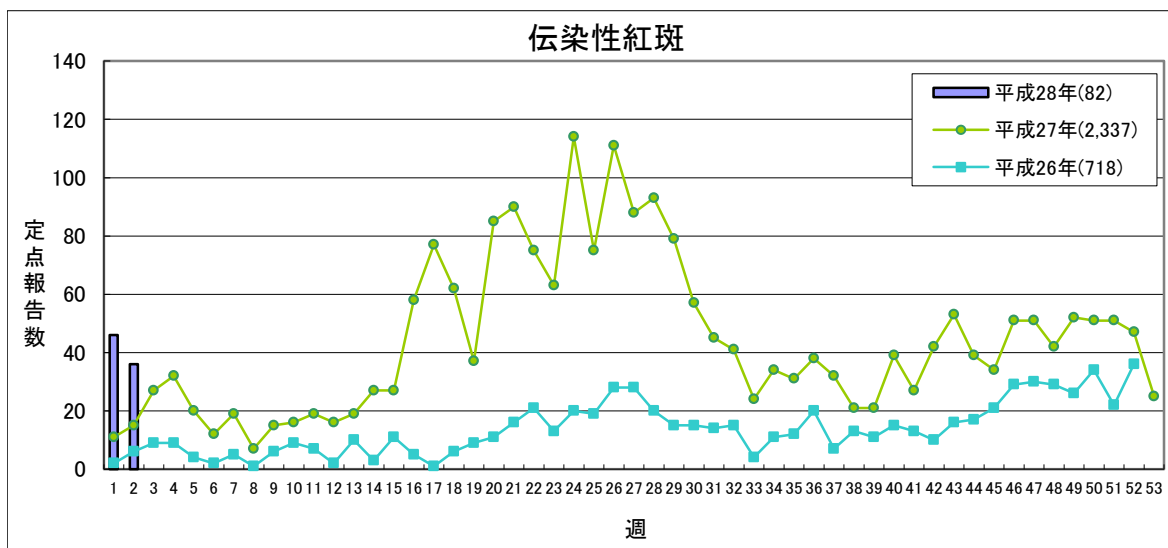
【第2週(1月11日～1月17日)】



定点あたり **1.0未満** **1.0～** **2.0～** **5.0～**

	平成27年		平成28年		累計	平成27年 合計
	第52週	第53週	第1週	第2週		
県北	2	5	1	0	1	1,262
郡山市	0	0	0	0	0	1,046
県中	0	0	0	0	0	1,172
県南	0	0	0	0	0	654
会津	0	0	0	0	0	1,087
南会津	0	0	0	0	0	121
相双	0	0	0	0	0	410
いわき市	0	0	2	0	2	1,995
合計	2	5	3	0	3	7,747

(*)小児科定点医療機関(46)からの報告数です

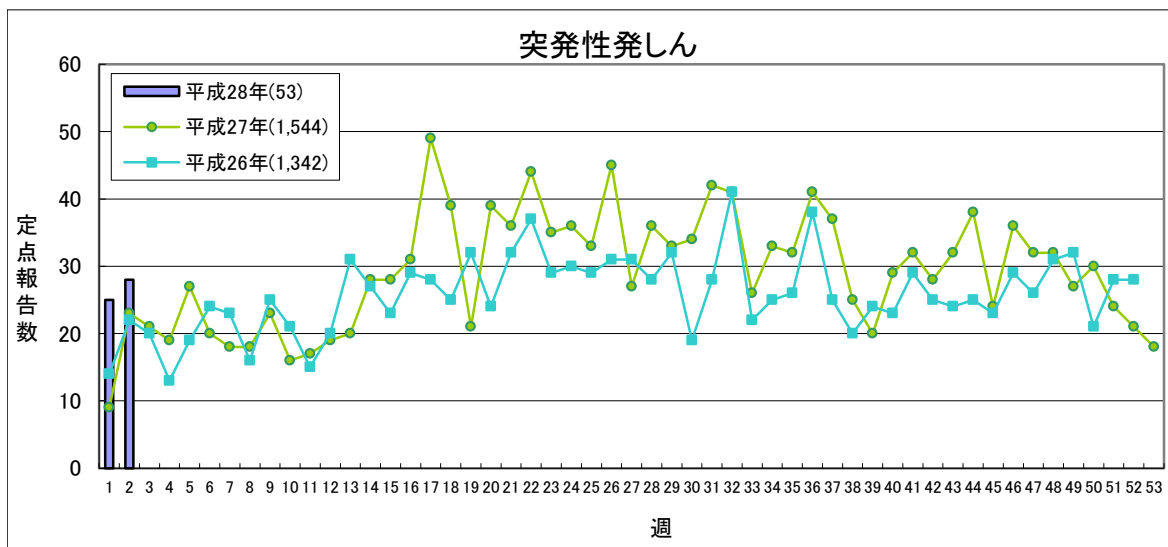


定点あたり **0.5未満** **0.5～** **1.0～** **2.0～**

	平成27年		平成28年		累計	平成27年 合計
	第52週	第53週	第1週	第2週		
県北	17	13	13	3	16	314
郡山市	7	3	5	6	11	436
県中	9	3	5	7	12	329
県南	1	0	1	4	5	311
会津	5	2	3	8	11	557
南会津	0	1	0	0	0	33
相双	2	0	1	1	2	88
いわき市	6	3	18	7	25	269
合計	47	25	46	36	82	2,337

(*)小児科定点医療機関(46)からの報告数です

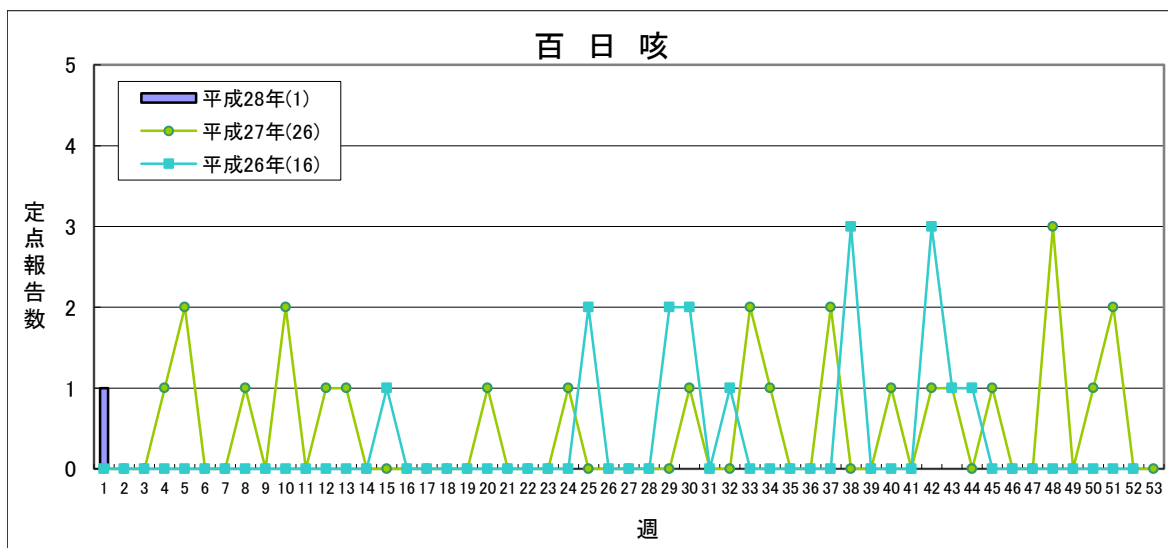
【第2週(1月11日～1月17日)】



流行状況の表記はありません

	平成27年		平成28年		累計	平成27年 合計
	第52週	第53週	第1週	第2週		
県北	7	4	7	5	12	392
郡山市	1	3	6	9	15	300
県中	7	2	3	4	7	252
県南	2	0	0	2	2	102
会津	1	1	2	2	4	122
南会津	0	0	0	0	0	2
相双	3	3	4	3	7	130
いわき市	0	5	3	3	6	244
合計	21	18	25	28	53	1,544

(*)小児科定点医療機関(46)からの報告数です



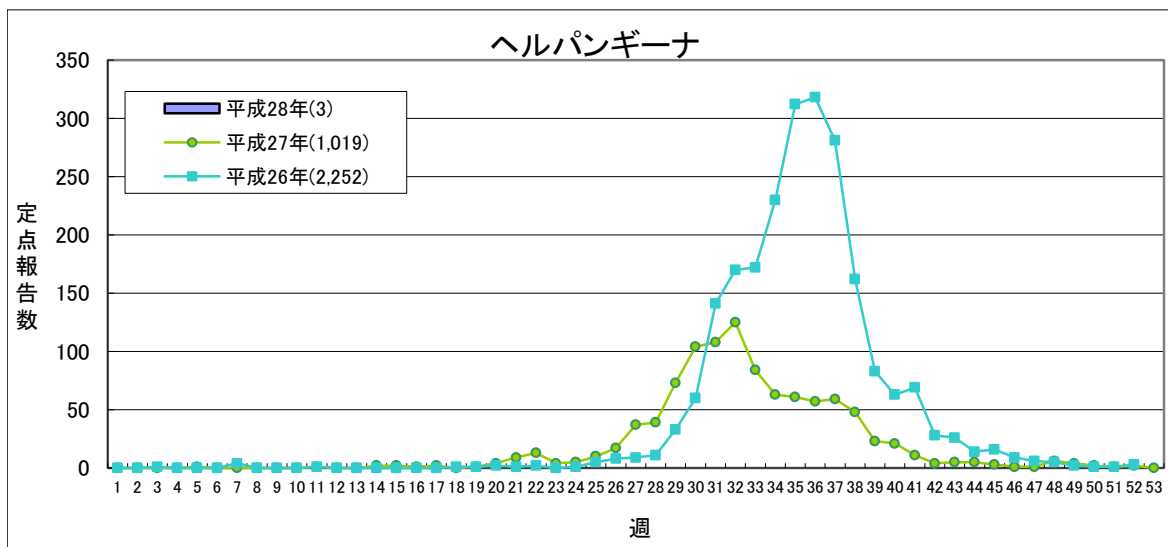
定点あたり 1.0未満 1.0～

※平成28年より流行表記の基準が新しくなりました。

	平成27年		平成28年		累計	平成27年 合計
	第52週	第53週	第1週	第2週		
県北	0	0	0	0	0	12
郡山市	0	0	0	0	0	9
県中	0	0	1	0	1	0
県南	0	0	0	0	0	1
会津	0	0	0	0	0	0
南会津	0	0	0	0	0	0
相双	0	0	0	0	0	2
いわき市	0	0	0	0	0	2
合計	0	0	1	0	1	26

(*)小児科定点医療機関(46)からの報告数です

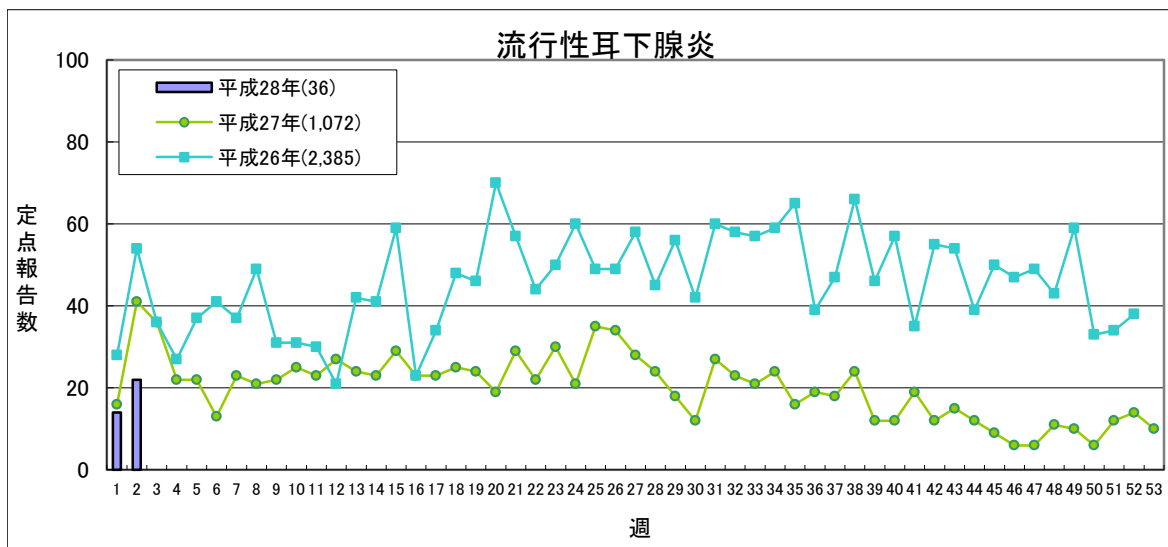
【第2週(1月11日～1月17日)】



定 点 毎 ち 0.5未 満 0.5～ 2.0～ 6.0～

	平成27年		平成28年			平成27年 合計
	第52週	第53週	第1週	第2週	累 計	
県 北	0	0	2	0	2	283
郡山市	1	0	0	1	1	127
県 中	0	0	0	0	0	59
県 南	0	0	0	0	0	95
会 津	0	0	0	0	0	77
南会津	0	0	0	0	0	23
相 双	0	0	0	0	0	180
いわき市	1	0	0	0	0	175
合 計	2	0	2	1	3	1,019

(*)小児科定点医療機関(46)からの報告数です

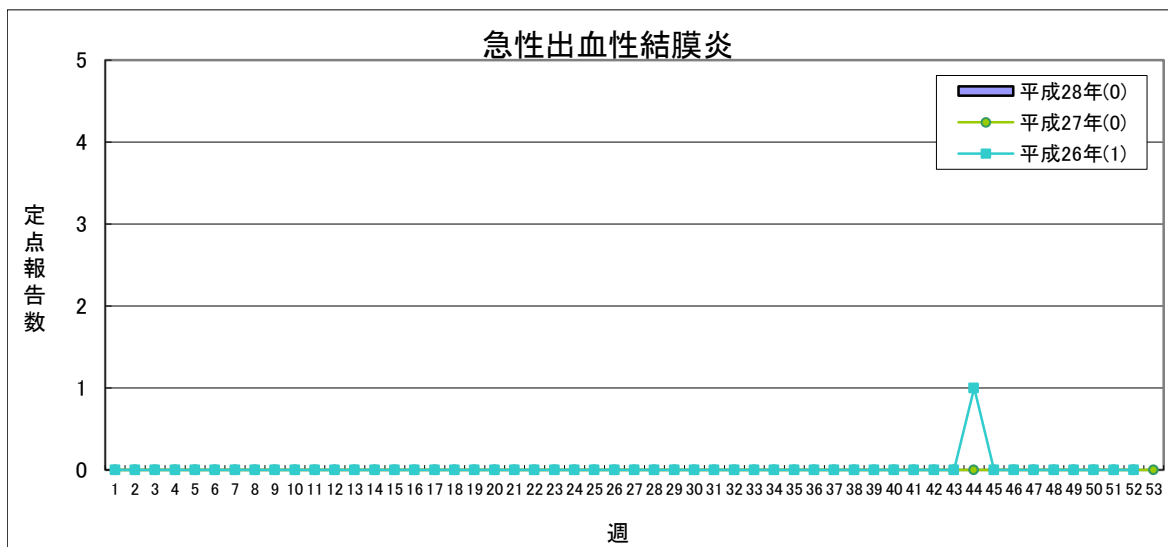


定 点 毎 ち 0.5未 満 0.5～ 3.0～ 6.0～

	平成27年		平成28年			平成27年 合計
	第52週	第53週	第1週	第2週	累 計	
県 北	1	1	0	2	2	47
郡山市	0	2	3	6	9	190
県 中	3	3	0	6	6	367
県 南	0	1	2	0	2	55
会 津	8	2	8	6	14	310
南会津	0	0	0	0	0	24
相 双	0	0	0	0	0	18
いわき市	2	1	1	2	3	61
合 計	14	10	14	22	36	1,072

(*)小児科定点医療機関(46)からの報告数です

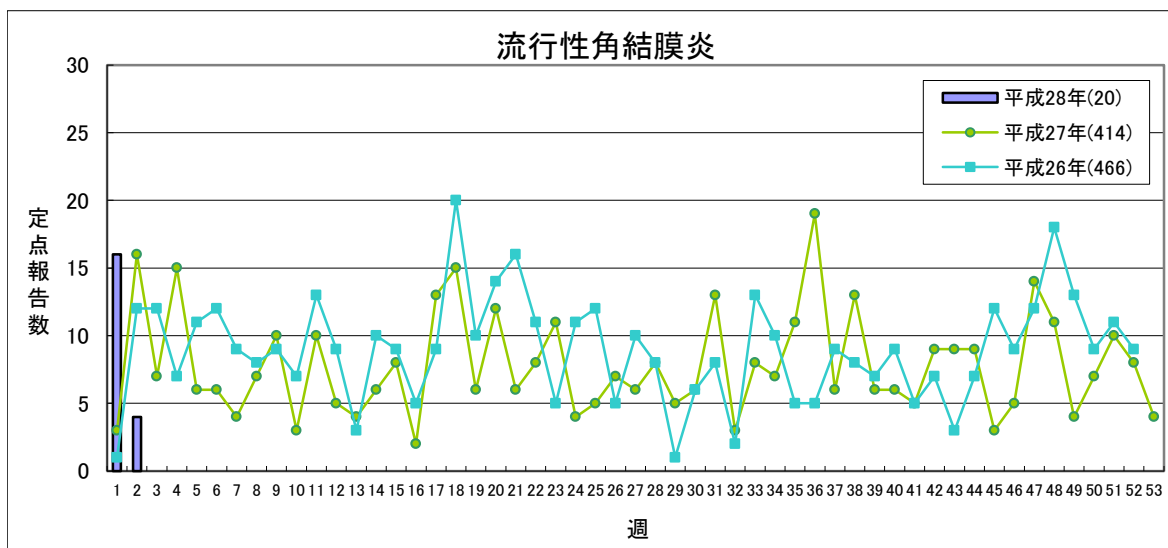
【第2週(1月11日～1月17日)】



定点あたり **1.0未満** **1.0～**

	平成27年		平成28年			平成27年
	第52週	第53週	第1週	第2週	累計	合計
県北	0	0	0	0	0	0
郡山市	0	0	0	0	0	0
県中	0	0	0	0	0	0
県南	0	0	0	0	0	0
会津	0	0	0	0	0	0
南会津	-	-	-	-	-	-
相双	0	0	0	0	0	0
いわき市	0	0	0	0	0	0
合計	0	0	0	0	0	0

(*)眼科定点医療機関(12)からの報告数です

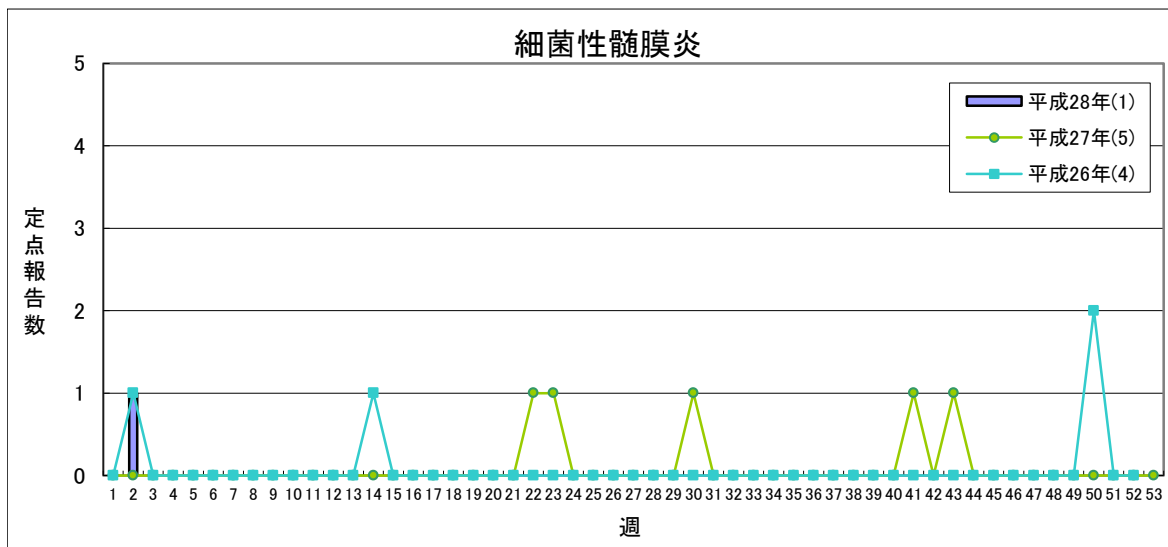


定点あたり **2.0未満** **2.0～** **4.0～** **8.0～**

	平成27年		平成28年			平成27年
	第52週	第53週	第1週	第2週	累計	合計
県北	1	0	4	2	6	37
郡山市	0	0	1	0	1	39
県中	1	0	0	0	0	26
県南	0	0	2	1	3	85
会津	3	3	3	0	3	139
南会津	-	-	-	-	-	-
相双	0	0	1	0	1	11
いわき市	3	1	5	1	6	77
合計	8	4	16	4	20	414

(*)眼科定点医療機関(12)からの報告数です

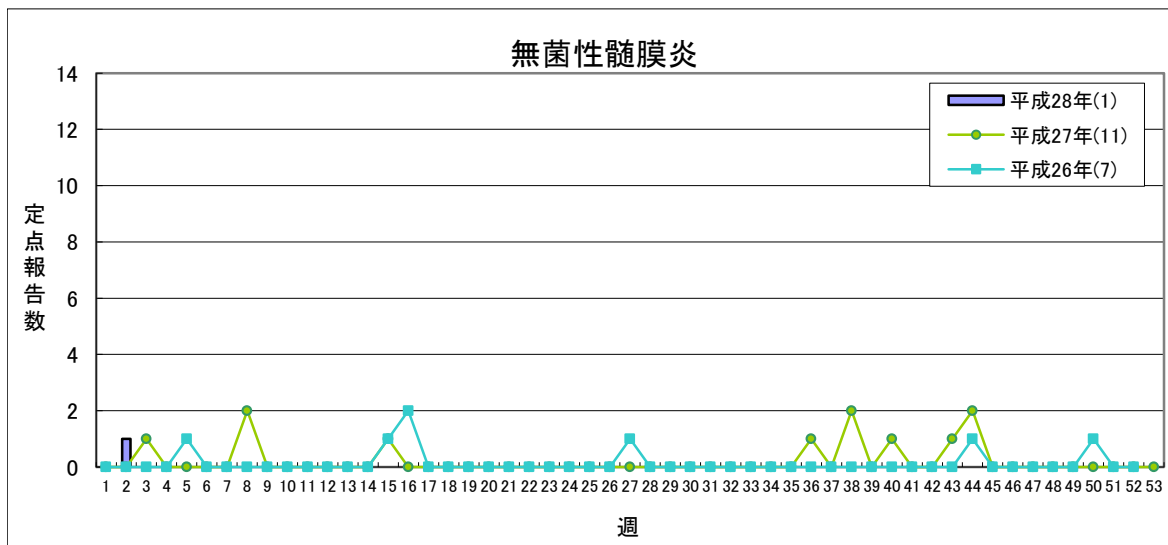
【第2週(1月11日～1月17日)】



県全体で **1人未満** **1人** **2～4人** **5人以上**

	平成27年		平成28年			平成27年
	第52週	第53週	第1週	第2週	累計	合計
県北	0	0	0	0	0	0
郡山市	0	0	0	1	1	5
県中	-	-	-	-	-	-
県南	0	0	0	0	0	0
会津	0	0	0	0	0	0
南会津	0	0	0	0	0	0
相双	0	0	0	0	0	0
いわき市	0	0	0	0	0	0
合計	0	0	0	1	1	5

(*) 基幹定点医療機関(7)からの報告数です



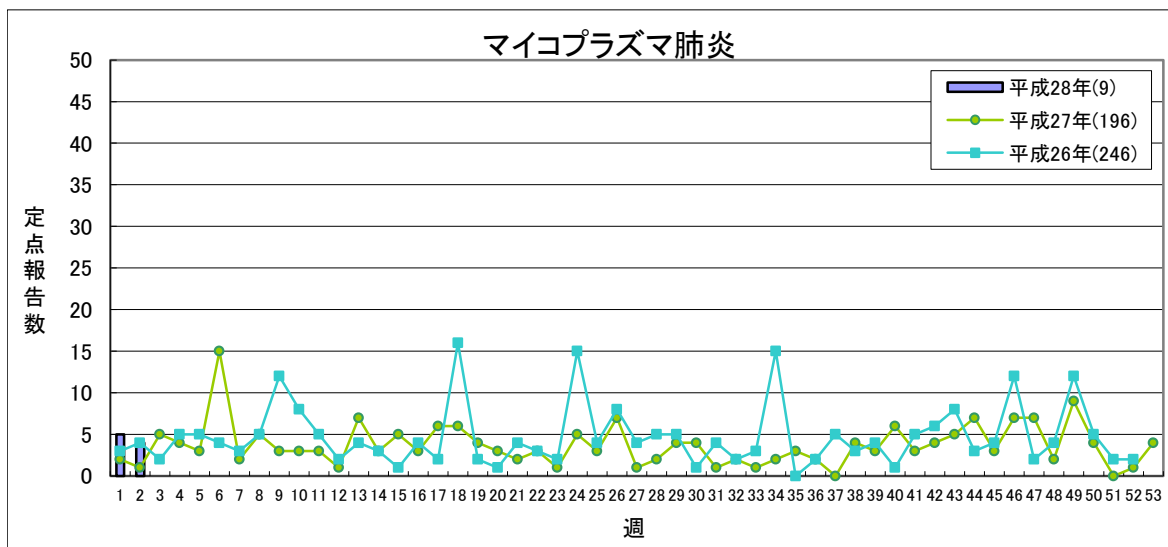
県全体で **1人以下** **1地域2人** **2地域又は1地域3人以上** **3地域以上**

※平成28年より流行表記の基準が新しくなりました。

	平成27年		平成28年			平成27年
	第52週	第53週	第1週	第2週	累計	合計
県北	0	0	0	0	0	0
郡山市	0	0	0	1	1	10
県中	-	-	-	-	-	-
県南	0	0	0	0	0	0
会津	0	0	0	0	0	1
南会津	0	0	0	0	0	0
相双	0	0	0	0	0	0
いわき市	0	0	0	0	0	0
合計	0	0	0	1	1	11

(*) 基幹定点医療機関(7)からの報告数です

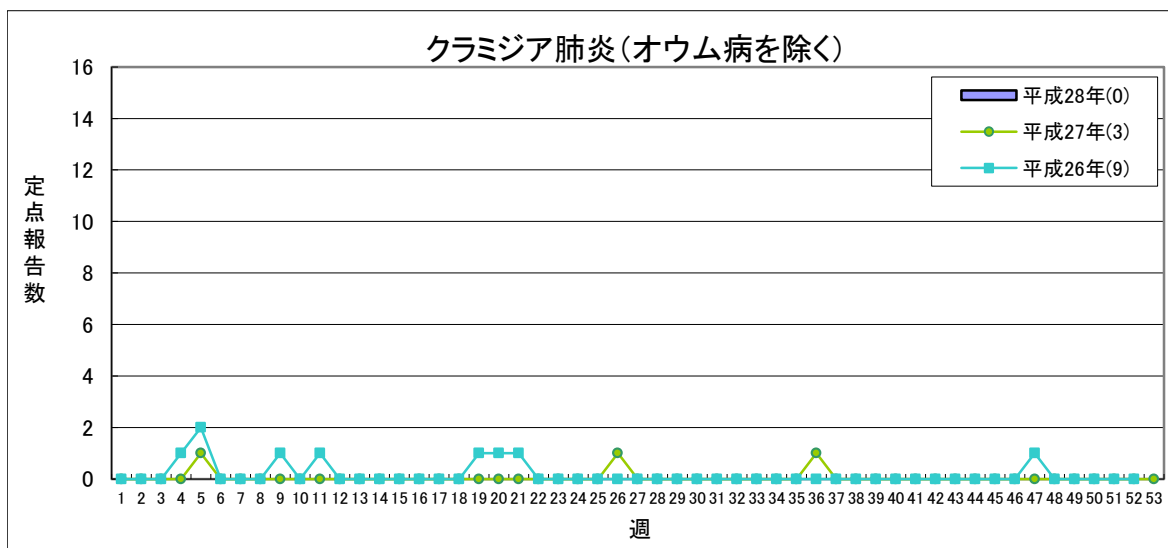
【第2週(1月11日～1月17日)】



定点あたり 1.5未満 1.5～ 2.1～ 3.1～

	平成27年		平成28年			平成27年
	第52週	第53週	第1週	第2週	累計	合計
県北	0	0	1	1	2	41
郡山市	0	1	0	0	0	8
県中	-	-	-	-	-	-
県南	1	3	2	2	4	33
会津	0	0	1	0	1	15
南会津	0	0	0	0	0	1
相双	0	0	0	1	1	8
いわき市	0	0	1	0	1	90
合計	1	4	5	4	9	196

(*) 基幹定点医療機関(7)からの報告数です

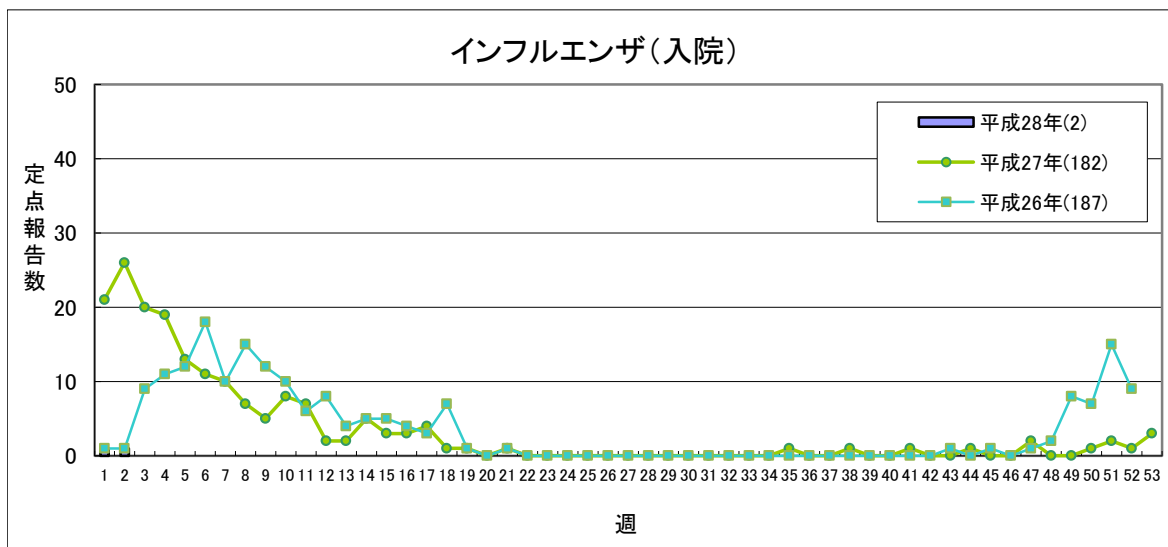


定点あたり 1.0未満 1.0～ 1.6～ 2.1～

	平成27年		平成28年			平成27年
	第52週	第53週	第1週	第2週	累計	合計
県北	0	0	0	0	0	0
郡山市	0	0	0	0	0	2
県中	-	-	-	-	-	-
県南	0	0	0	0	0	0
会津	0	0	0	0	0	0
南会津	0	0	0	0	0	0
相双	0	0	0	0	0	0
いわき市	0	0	0	0	0	1
合計	0	0	0	0	0	3

(*) 基幹定点医療機関(7)からの報告数です

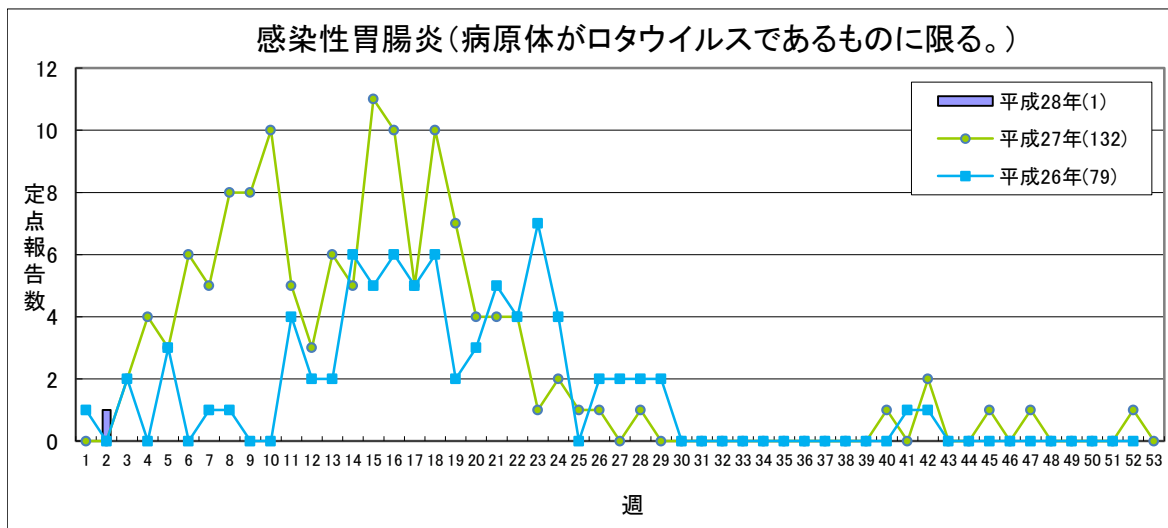
【第2週(1月11日～1月17日)】



流行状況の表記はありません

	平成27年		平成28年			平成27年
	第52週	第53週	第1週	第2週	累計	合計
県北	0	0	0	0	0	20
郡山市	0	1	0	0	0	41
県中	-	-	-	-	-	-
県南	0	1	0	0	0	23
会津	1	1	0	0	0	40
南会津	0	0	0	0	0	0
相双	0	0	1	0	1	11
いわき市	0	0	0	1	1	47
合計	1	3	1	1	2	182

(*) 基幹定点医療機関(7)からの報告数です
平成23年9月5日より調査開始

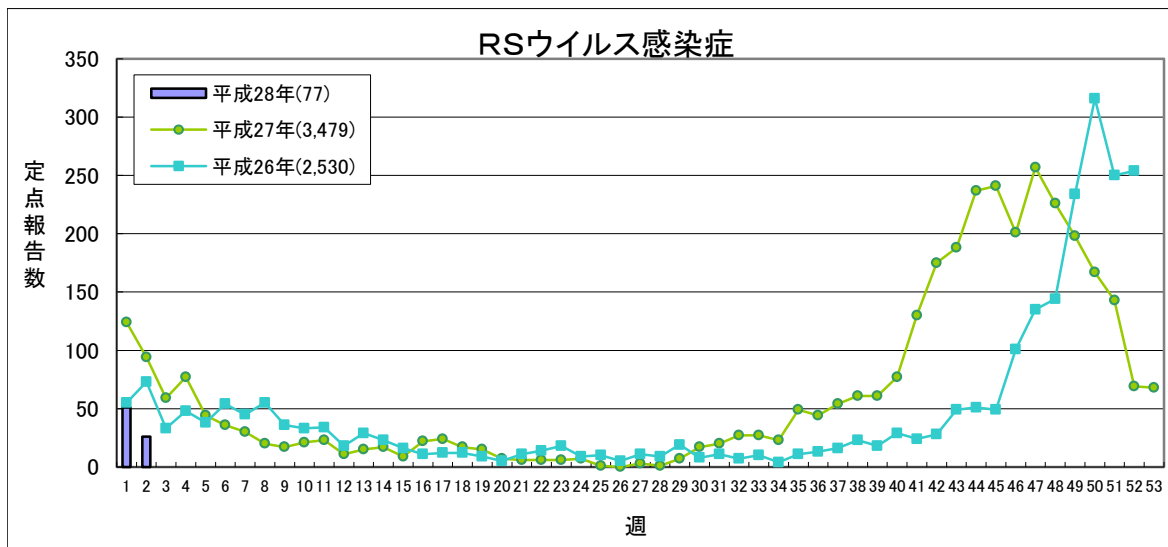


流行状況の表記はありません

	平成27年		平成28年			平成27年
	第52週	第53週	第1週	第2週	累計	合計
県北	0	0	0	0	0	16
郡山市	0	0	0	0	0	36
県中	-	-	-	-	-	-
県南	0	0	0	0	0	34
会津	1	0	0	0	0	36
南会津	0	0	0	1	1	10
相双	0	0	0	0	0	0
いわき市	0	0	0	0	0	0
合計	1	0	0	1	1	132

(*) 基幹定点医療機関(7)からの報告数です
平成25年10月14日より調査開始

【第2週(1月11日～1月17日)】



定点あたり **0.4未満** **0.4～** **0.8～** **1.1～**

	平成27年		平成28年		累計	平成27年 合計
	第52週	第53週	第1週	第2週		
県北	20	32	17	10	27	988
郡山市	14	18	6	5	11	704
県中	6	1	4	7	11	231
県南	9	5	2	0	2	166
会津	9	3	4	1	5	713
南会津	3	4	0	0	0	112
相双	1	1	13	1	14	237
いわき市	7	4	5	2	7	328
合計	69	68	51	26	77	3,479

(*)小児科定点医療機関(46)からの報告数です

「定点あたり」の算出方法

$$\text{定点あたり} = \frac{\text{報告数}}{\text{定点数}}$$

定点数

	インフルエンザ定点	小児科定点	眼科定点	基幹定点
県北	17	10	3	1
郡山市	12	7	2	1
県中	10	6	1	0
県南	7	4	1	1
会津	10	6	2	1
南会津	3	2	0	1
相双	5	3	1	1
いわき市	13	8	2	1
計	77	46	12	7

県内の五類感染症(定点把握)の動き【第2週(1月11日～1月17日)】

疾患名	平成27年		平成28年			平成27年累計		感染症コメント
	第52週	第53週	第1週	第2週	累計	～2週	～53週	
インフルエンザ	110	144	190	306	496	4,786	19,553	会津で流行、郡山市、県南、相双、いわき市で小流行が続いており、また、県中で小流行が見られます。
咽頭結膜熱	20	16	32	17	49	31	830	郡山市で流行が続いており、また、会津で小流行が見られます。
A群溶血性レンサ球菌咽頭炎	98	50	72	73	145	109	5,058	相双で流行、県北、郡山市、いわき市で小流行が続いており、また、県中で小流行が見られます。
感染性胃腸炎	282	160	267	298	565	439	11,252	県北、県南で小流行が続いており、また、郡山市、県中、会津、相双で小流行が見られます。
水痘	37	32	37	24	61	96	1,275	
手足口病	2	5	3	-	3	13	7,747	
伝染性紅斑	47	25	46	36	82	26	2,337	県中で流行、いわき市で小流行が続いており、また、県南、会津で流行、郡山市で小流行が見られます。
突発性発しん	21	18	25	28	53	32	1,544	
百日咳	-	-	1	-	1	0	26	
ヘルパンギーナ	2	-	2	1	3	0	1,019	
流行性耳下腺炎	14	10	14	22	36	57	1,072	会津で小流行が見られます。
急性出血性結膜炎	-	-	-	-	-	0	0	
流行性角結膜炎	8	4	16	4	20	19	414	
細菌性髄膜炎	-	-	-	1	1	0	5	郡山市保健所管内の基幹定点医療機関から報告がありました。
無菌性髄膜炎	-	-	-	1	1	0	11	郡山市保健所管内の基幹定点医療機関から報告がありました。
マイコプラズマ肺炎	1	4	5	4	9	3	196	県北、県南、相双の各保健所管内の基幹定点医療機関から報告がありました。
クラミジア肺炎(オウム病を除く)	-	-	-	-	-	0	3	
インフルエンザ(入院)	1	3	1	1	2	47	182	いわき市保健所管内の基幹定点医療機関から報告がありました。
感染性胃腸炎(病原体がロタウイルスであるものに限る。)	1	-	-	1	1	0	132	南会津保健所管内の基幹定点医療機関から報告がありました。
RSウイルス感染症	69	68	51	26	77	218	3,479	県北で流行、郡山市で小流行が続いており、また、県中で流行が見られます。

隣接県の五類感染症(定点把握)の動き【第52週～第1週】

疾患名	宮城県			山形県			茨城県			栃木県			新潟県			全国		
	第52週	第53週	第1週	第52週	第53週	第1週	第52週	第53週	第1週	第52週	第53週	第1週	第52週	第53週	第1週	第52週	第53週	第1週
インフルエンザ	43	43	176	22	12	88	91	116	275	21	40	87	176	165	539	3734	4290	9964
咽頭結膜熱	23	18	12	34	17	25	60	25	28	10	4	9	122	51	102	2045	1024	1696
A群溶血性レンサ球菌咽頭炎	247	102	157	255	106	136	154	107	120	135	67	77	254	121	178	9832	3995	6771
感染性胃腸炎	623	264	587	308	134	336	614	458	595	252	109	238	450	199	410	31861	13852	24300
水痘	67	28	66	37	7	28	45	80	69	14	15	31	61	17	63	2443	1456	2736
手足口病	5	1	1	4	1	5	9	2	4	8	3	2	8	5	5	347	136	164
伝染性紅斑	23	10	24	93	32	92	53	36	43	54	27	42	17	9	19	2616	985	2610
突発性発しん	32	19	23	19	5	27	15	12	20	20	10	29	29	13	20	1231	645	1239
百日咳	-	-	-	-	-	-	1	1	-	-	-	-	2	2	3	40	17	41
ヘルパンギーナ	1	-	-	1	-	-	7	2	2	-	-	-	-	-	1	96	44	45
流行性耳下腺炎	20	5	51	38	34	75	111	129	130	48	15	33	52	32	75	2785	1715	3771
急性出血性結膜炎	-	-	-	-	-	-	-	-	-	-	-	-	2	1	1	9	5	9
流行性角結膜炎	6	2	4	8	2	3	22	14	30	11	5	22	14	8	13	592	262	689
細菌性髄膜炎	-	-	-	-	-	-	1	-	-	-	-	-	-	2	-	8	8	10
無菌性髄膜炎	-	-	-	-	-	1	-	-	-	1	-	-	-	-	-	15	11	15
マイコプラズマ肺炎	5	7	18	1	1	3	10	10	11	6	3	4	5	9	5	322	205	429
クラミジア肺炎(オウム病を除く)	-	-	-	-	-	1	-	-	-	-	-	-	3	2	3	12	5	9
感染性胃腸炎(病原体がロタウイルスであるものに限る。)	-	-	1	-	-	-	-	-	-	1	-	-	-	2	1	46	42	55
RSウイルス感染症	89	42	47	30	17	16	139	71	55	67	36	33	109	40	67	5756	3173	3630

県内の法第14条第1項に規定する厚生労働省令で定める疑似症【第52週～第2週】

疑似症	平成27年		平成28年							平成27年					
	第52週	第53週	第1週	第2週	累計							合計			
					県合計	県北	郡山市	県中	県南	会津	南会津		相双	いわき	
摂氏38度以上の発熱及び呼吸器症状(*1)	-	-	-	-											-
発熱及び発しん又は水疱(*2)	-	-	-	-											1

(*1) 明らかな外傷又は器質的疾患に起因するものを除く

(*2) ただし、当該疑似症が二類感染症、三類感染症、四類感染症及び五類感染症の患者の症状であることが明らかな場合を除く

平成20年4月1日から調査開始

県内の全数把握疾患【第2週(1月11日～1月17日)】

- 一類:エボラ出血熱、クリミア・コンゴ出血熱、痘そう、南米出血熱、ペスト、マールブルグ病、ラッサ熱
 二類:急性灰白髄炎、結核、ジフテリア、重症急性呼吸器症候群(病原体がSARSコロナウイルスであるものに限る)、中東呼吸器症候群(病原体がMERSコロナウイルスであるものに限る)、鳥インフルエンザ(H5N1)、鳥インフルエンザ(H7N9)
 三類:コレラ、細菌性赤痢、腸管出血性大腸菌感染症、腸チフス、バラチフス
 四類:E型肝炎、ウエストナイル熱(ウエストナイル脳炎含む)、A型肝炎、エキノコックス症、黄熱、オウム病、オムスク出血熱、回帰熱、キャサナル森林病、Q熱、狂犬病、コクシジオイデス症、サル痘、
 :重症熱性血小板減少症候群(病原体がSFTSウイルスであるものに限る)、腎症候性出血熱、西部ウマ脳炎、ダニ媒介脳炎、炭疽、チクングニア熱、つつが虫病、デング熱、東部ウマ脳炎、鳥インフルエンザ(H5N1及びH7N9を除く)、
 :ニパウイルス感染症、日本紅斑熱、日本脳炎、ハンタウイルス肺症候群、Bウイルス病、鼻疽、ブルセラ症、ペネズエラウマ脳炎、ヘンドラウイルス感染症、発しんチフス、ボツリヌス症、マラリア、野兔病、
 :ライム病、リッサウイルス感染症、リフトバレー熱、類鼻疽、レジオネラ症、レプトスピラ症、ロッキー山紅斑熱
 五類:アメーバ赤痢、ウイルス性肝炎(E型及びA型を除く)、カルバペネム耐性腸内細菌科細菌感染症、急性脳炎(ウエストナイル脳炎、西部ウマ脳炎、ダニ媒介脳炎、東部ウマ脳炎、日本脳炎、ペネズエラウマ脳炎及びリフトバレー熱を除く)、
 :クリプトスポリジウム症、クロイツフェルト・ヤコブ病、劇症型溶血性レンサ球菌感染症、後天性免疫不全症候群、ジアルジア症、侵襲性インフルエンザ菌感染症、侵襲性髄膜炎菌感染症、侵襲性肺炎球菌感染症、
 :水痘(入院に限る。)、先天性風しん症候群、梅毒、播種性クリプトコックス症、破傷風、バンコマイシン耐性黄色ブドウ球菌感染症、バンコマイシン耐性腸球菌感染症、風しん、麻しん、薬剤耐性アシネトバクター感染症
 新型インフルエンザ等:新型インフルエンザ、再興型インフルエンザ
 指定:該当なし

以下の表には、届出のあったもののみ記載しています。

分類	疾患名	平成27年		平成28年		累計										平成27年累計					
		第52週	第53週	第1週	第2週	県合計										～2週	～53週				
						県	北	郡山市	県中	県南	会津	南会津	相模	双	いわき						
二類	結核	3 (県北1、郡山市1、相双1)	3 (郡山市1、会津1、相双1)		4 (郡山市1、県中1、いわき市2)	4			1	1								2	12	265	
三類	コレラ																			1	
	細菌性赤痢																			3	
	腸管出血性大腸菌感染症																			34	
	腸チフス バラチフス																			1	
四類	E型肝炎																			2	
	A型肝炎																			2	
	つつが虫病				1 (県北)	1	1													26	
	デング熱																			2	
	ブルセラ症																			1	
	マラリア																			1	
	野兔病 レジオネラ症				1 (郡山市)	1		1											1	21	
五類	アメーバ赤痢																			21	
	ウイルス性肝炎(A・E型を除く)																			1	
	カルバペネム耐性腸内細菌科細菌感染症(※1)				1 (会津)	1												1	2	33	
	急性脳炎(※2)																			3	
	クロイツフェルト・ヤコブ病																			2	
	劇症型溶血性レンサ球菌感染症			1 (郡山市)		1		1												3	
	後天性免疫不全症候群			1 (県北)	1 (郡山市)	2	1	1												7	
	侵襲性インフルエンザ菌感染症																		1	5	
	侵襲性髄膜炎菌感染症																			1	
	侵襲性肺炎球菌感染症			1 (郡山市)	1 (郡山市)	2		2											1	28	
	水痘(入院例に限る。)(※1)																			1	
	先天性風しん症候群																			1	
	梅毒	1 (郡山市)	2 (郡山市)																		24
	播種性クリプトコックス症(※1)																				1
	破傷風																				1
バンコマイシン耐性腸球菌感染症																				1	
風しん																				1	
麻しん																				1	
薬剤耐性アシネトバクター感染症																				1	

(※1)平成26年9月19日から調査開始

(※2)ウエストナイル脳炎、西部ウマ脳炎、ダニ媒介脳炎、東部ウマ脳炎、日本脳炎、ペネズエラウマ脳炎及びリフトバレー熱を除く

隣接県の全数把握疾患

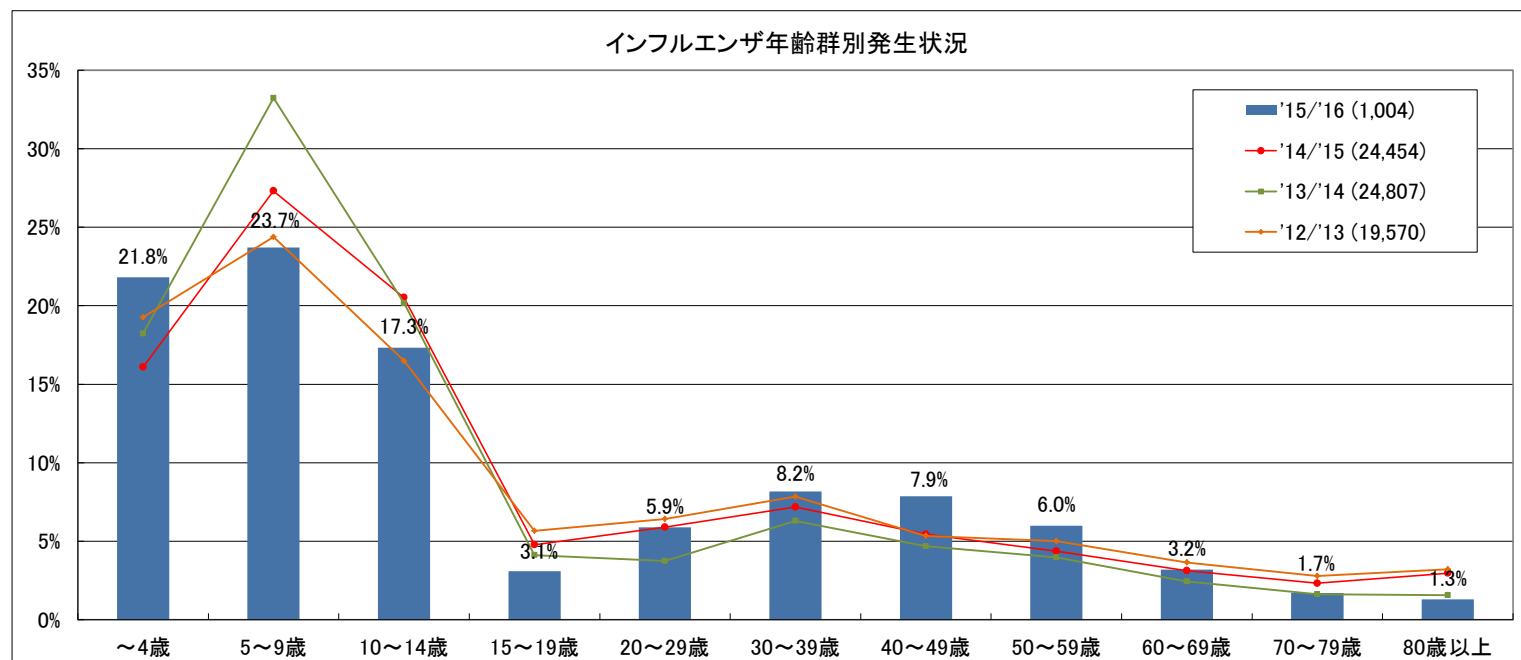
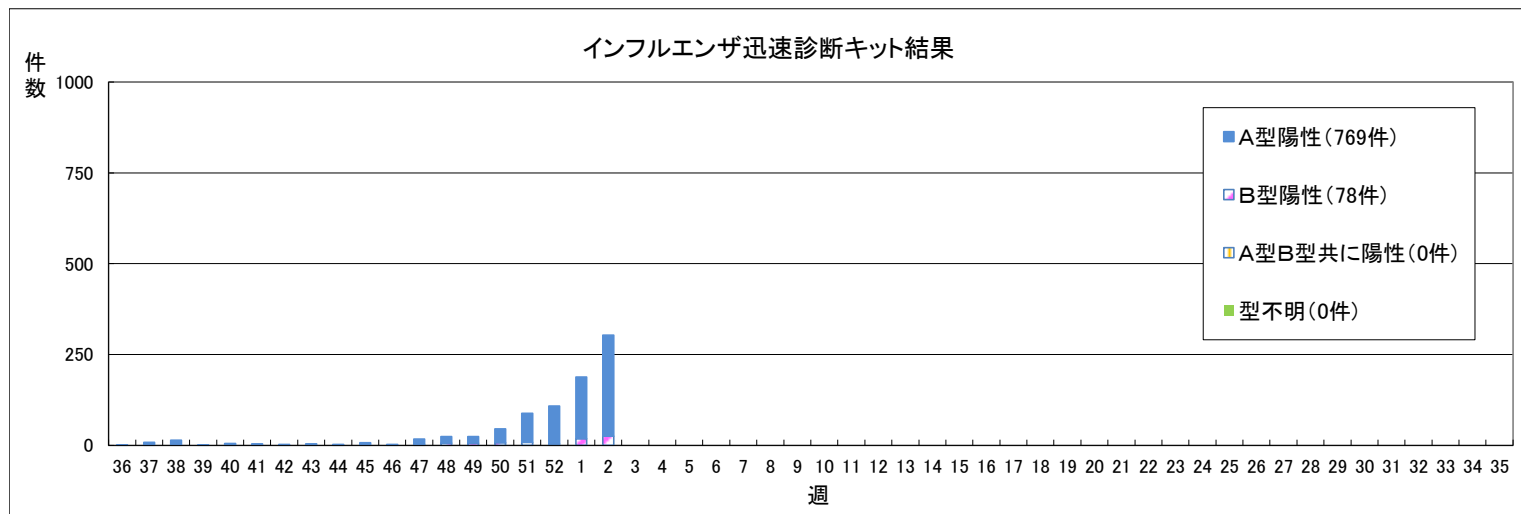
以下の表には、届出のあったもののみ記載しています。

分類	疾患名	宮城県				山形県				茨城県				栃木県				新潟県				福島県				全国					
		52週	53週	1週	累計	52週	53週	1週	H28累計	52週	53週	1週	H28累計	52週	53週	1週	H28累計	52週	53週	1週	H28累計	52週	53週	1週	H28累計	52週	53週	1週	H28累計		
二類	結核	6	2	6	6	3				9	3	9	9	8	3	5	5	7	4	8	8	3	3			372	150	310	310		
三類	コレラ																									1					
	細菌性赤痢																									2	2	2	2		
	腸管出血性大腸菌感染症		1																							12	6	10	10		
	腸チフス																									1					
四類	パラチフス																											1	1		
	E型肝炎											1	1													10	1	9	9		
	A型肝炎														1											2	2	2	2		
	エキノコックス症																														
	オウム病																														
	回帰熱																														
	Q熱																														
	コクシジオイデス症																														
	重症熱性血小板減少症候群																														
	チクングニア熱																														
	つつが虫病											1															25	4	8	8	
	デング熱		1																								3	3	9	9	
	日本紅斑熱																												1	1	
	日本脳炎																														
	ブルセラ症																														
	ポツリヌス症																														
	マラリア												1														1				
野兔病																															
ライム病																															
レジオネラ症		1	1				1	1					2													17	9	14	14		
レプトスピラ症		1																								1					
五類	アmeerバ赤痢		1										1													19	8	12	12		
	ウイルス性肝炎(A・E型を除く)												1													5	4	4	4		
	カルバペネム耐性腸内細菌科細菌感染症(※1)							2	2								2									17	9	15	15		
	急性脳炎(※2)										1															5	6	7	7		
	クリプトスポリジウム症																														
	クロイツフェルト・ヤコブ病																									3	2	2	2		
	劇症型溶血性レンサ球菌感染症															1					1	1				8	5	7	7		
	後天性免疫不全症候群		1												1							1	1				21	3	18	18	
	ジアルジア症																											1	1		
	侵襲性インフルエンザ菌感染症		1		1	1																				7	5	5	5		
	侵襲性髄膜炎菌感染症																									2	1	1	1		
	侵襲性肺炎球菌感染症		1	1										1	2	2		1	2	2			1	1		60	23	58	58		
	水痘(入院例に限る。)(※1)						1																			4	2	6	6		
	先天性風しん症候群																														
	梅毒			1				1	2	2				1									1	2			51	19	38	38	
	播種性クリプトコックス症(※1)																										2	1	3	3	
	破傷風																										1	3			
バンコマイシン耐性腸球菌感染症																												2	2		
風しん																												3	3		
麻しん																												2	2		
薬剤耐性アシネトバクター感染症(※1)																															

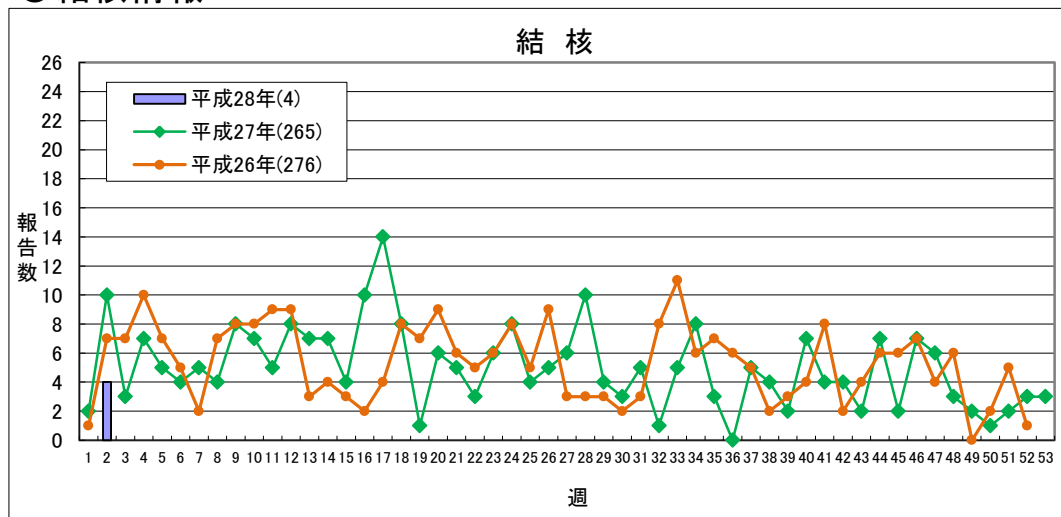
(※1)平成26年9月19日から調査開始

(※2)ウエストナイル脳炎、西部ウマ脳炎、ダニ媒介脳炎、東部ウマ脳炎、日本脳炎、ベネズエラウマ脳炎及びリフトバレー熱を除く

◎インフルエンザ情報



◎結核情報



	平成27年		平成28年			平成27年
	第52週	第53週	第1週	第2週	累計	合計
県北	1	0	0	0	0	75
郡山市	1	1	0	1	1	61
県中	0	0	0	1	1	8
県南	0	0	0	0	0	13
会津	0	1	0	0	0	45
南会津	0	0	0	0	0	0
相双	1	1	0	0	0	13
いわき市	0	0	0	2	2	50
合計	3	3	0	4	4	265

病原体検出情報に関しましては、平成27年10月より
ホームページ(下記URL参照)に随時、掲載することとしました。

<http://www.pref.fukushima.lg.jp/sec/21910a/kansenshojoho.html>

感染症週報 平成28年第2号 平成28年1月20日 発行

発行 福島県感染症情報センター(福島県衛生研究所)
〒960-8560 福島市方木田字水戸内16-6
URL : <http://www.pref.fukushima.lg.jp/sec/21910a/>
E-mail : eiseikenkyuu@pref.fukushima.lg.jp

本週報は、感染症法に基づくものであり、県内の定点医療機関、
保健福祉事務所、中核市保健所の御協力を得て分析・提供するものです。